



QUICK·STEP®

FLOOR DESIGNERS



2022-2023

LAMINÁTOVÉ PODLAHY

Muse:
Vypadá jako kámen,
dává pocit domova

Capture:
propracovanost
v každém detailu

Soft luxe
a další
trendy



**Váš životní styl,
vaše podlaha**



MUS5493

Dokonalý život začíná v domově s vysoce kvalitními podlahami. Od zablácených stezek po procházce se psem nebo skvrn od vína po parádní párty s přáteli: vaše laminátová podlaha vydrží všechny radosti života. Proměňte svůj domov v místo klidu díky pohodlné laminátové podlaze, po které se příjemně chodí.

Naše rafinované, detailně propracované vzory jsou věrné přírodě: ať už dáváte přednost elegantnímu vzhledu kamene, nebo přírodnímu klidu dřeva: naše laminátové podlahy jsou pevným základem, na kterém můžete postavit svůj domov, a to díky našim osvědčeným výsledkům jako lídra v podlahářském průmyslu. Ať už se vám líbí jakýkoli styl interiéru, máme pro vás podlahu snů, která vyhoví každému vkusu!

**JSTE PŘIPRAVENI NAJÍT DOKONALOU PODLAHU?
ZAČNĚTE S PROHLÍŽENÍM!**

OBSAH



Začněte hledat

MUSE	STR. 10
CAPTURE	STR. 22
PĚT KROKŮ PRO 100% VODOTĚSNÝ POVRCH	STR. 38
NA ŠPICI V TRENDĚCH	STR. 54
NÁSTROJE, KTERÉ VÁM POMOHOU S VÝBĚREM	STR. 68
TIPY A TRIKY	STR. 70
KOLEKCE	STR. 94
PŘÍSLUŠENSTVÍ	STR. 122

Muse: kolekce kamenných dlaždic ve znamení vytříbenosti

STR. 10

Prozkoumejte kouzlo Muse, podlahy, která vypadá jako kámen, a dává pocit domova.





Capture: kolekce prken, jejímž poznávacím znaméním je propracovanost

STR. 22

Vychutnejte si realistický vzhled a pocit dřeva v každém koutě vašeho domova. Laminátové podlahy se nikdy tak nepřiblížily pravému dřevu.



Voda? No a co!

STR. 32

Díky technologii Hydroseal jsou naše kolekce laminátových podlah 100% vodotěsné.



KOLEKCE CAPTURE A MUSE



LAMINÁTOVÉ PODLAHY

Spojení toho nejlepšího z oblasti
funkčnosti a krásy

SIG4763

Pocitíte přírodu pod nohama



OBJEVTE DOKONALE ZPRACOVANÝ
DESIGN KOLEKCE
CAPTURE A MUSE

Přírodní vzhled a dojem

Naše kolekce laminátových podlah nabízí širokou škálu podlah s věrnými přírodními barvami a strukturami. Vždy hledáme inovativní a vzrušující kombinace. Od nalezení dokonalé struktury prken až po pečlivé vyvážení barev a hran: naše kolekce zaručují krásné laminátové podlahy, ze kterých si vybere každý – takže si můžete vytvořit domov, který je skutečně hřejivý a příjemný.

Dokonale zpracovaný design

Nové a vzrušující kombinace: to zaručují naše kolekce Capture a Muse. Tyto dosud nejdokonalejší kolekce laminátových podlah s nádhernými detaily jsou téměř k nerozeznání od pravého dřeva nebo kamene, ale jsou ještě pohodlnější a odolnější. Toto jsou laminátové podlahy, jaké jste ještě neviděli.



MUS5485

MUSE

Kolekce kamenných dlaždic ve znamení vytrřibenosti

Inspirován krásou př



Muse čerpá inspiraci z přírodního kamene a dodává mu vlastní nádech. Vychutnejte si krásu kamene v teple a pohodlí domova. Díky hlubokým a dokonale sladěným povrchovým strukturám působí i správným dojmem. Žádný laminát se dosud nepřiblížil pravému přírodnímu kameni.

A photograph of a layered rock face, possibly a quarry or a geological outcrop. The rock is dark grey and black, with some lighter, yellowish-brown layers. The rock is fractured and layered. In the foreground, there is a dark, rectangular metal plate or sheet lying on the ground, which is covered with loose rocks and debris. The text "no
írody" is overlaid on the left side of the image in a large, white, sans-serif font.

no írody

Posouváme limity k dosažení přetrvávající krásy

KOUZLO KOLEKCE MUSE



Návrh: Belgický modrý vápenec

Vytváření úžasných podlah začíná hledáním „dokonalého originálu“. Pro Muse byl nalezen v belgickém lomu na modrý vápenec. Belgický modrý vápenec vznikl před více než 400 miliony let na území dnešních belgických Arden, kde však kdysi bylo mělké tropické moře. Drobné kousky křídy byly ukládány přílivem a odlivem a časem se vytvořily mohutné vrstvy kamene. To je také důvod, proč belgický modrý vápenec obsahuje spoustu mušlí a zkamenělin a vytváří tak jedinečnou paletu, která je inspirací pro tuto podlahu Muse.

Vyprávění příběhů prostřednictvím struktury

Kamenné dlaždice jsou vždy ploché? Tak to se mýlíte! Kámen je neuvěřitelně univerzální a lze jej opracovat mnoha způsoby. Muse obsahuje spoustu struktury – zkameněliny a mušle prosvítají celým dekorem. A lesklá varianta přidává další zvýraznění.



Barvení mimo hranice s novými technologiemi

Díky naší nové technologii barev jsme schopni napodobit kontrast a intenzitu originálu. A výsledek? Dokonalý soulad mezi strukturou a designem. Neskutečné!





MUSE
**Vypadá jako kámen,
dává pocit domova**



MUSE

MUS5484

Senzační vzhled kamene

Podlaha, která vypadá jako kamenná, ale je teplá na dotek. Nemožné? Tak to se mýlíte! Užívejte si všech výhod laminátu a senzačního vzhledu kamene.

Úchvatné jako přírodní kámen



MUSE

MUS5492




Muse je laminátová podlaha, jakou jste ještě neviděli – do posledního detailu. Naše inspirace? Krása přírodních vlastností. Díky hluboké povrchové struktuře, barevnému kontrastu a variacím, které zasahují až do spár, je Muse nejrealističtější laminátovou kamennou dlažbou, jakou jste kdy viděli.


A rozmanitost nenabízejí jen dlaždice. Existují také různé možnosti instalace! Vyberte si vzhled, který se vám líbí: pokládka do kříže nebo na vazbu.



Vyberte si vzhled



pokládka do kříže



pokládka na vazbu



MUSE

MUS5487

Bezproblémová podlaha



Bojíte se vlivu vody, rozlitych tekutin a škrábanců na podlahu? Nemusíte! Laminátové podlahy Quick-Step zvládnou vše, co na ně život přichystá, takže si můžete odpočinout a užívat si krásy svého domova.

Okamžitá instalace

V porovnání s keramickými podlahami je instalace laminátových podlah hračkou. Jednoduše umístíte preferovanou podložku, zacvaknete – překvapivě lehké, ale pevné – dlaždice k sobě a je hotovo! A díky vodotěsné horní vrstvě a zacvaknutí se po instalaci podlahy nedostane dovnitř žádná voda. Můžete ji nainstalovat kamkoli, od koupelny po chodbu – nebo proč ne do obou?



MUSE

MUS5488

CAPTURE

SIG4766

Bezproblémové dokončení díky

Natíratelná voděodolná lišta – střední

Profil Incizo



Mix & match

Nejste si jisti, zda zvolit dlažbu nebo prkna? Proč je nezkombinovat? Laminát vám umožní přemýšlet nestandardně. Buďte kreativní a doplňte své oblíbené dlaždice dokonalou kolekcí prken pro skutečně jedinečný interiér. Je na čase začít vytvářet zábavné kombinace.

DALŠÍ INSPIRACE MIX & MATCH
NA STR. 70

CAPTURE

Kolekce prken, jejímž poznávacím znamením je vytríbenost

Zachycení přírody



Capture vnese do vašeho interiéru přírodní krásu v kombinaci s veškerým komfortem laminátové podlahy. Vychutnejte si realistický vzhled a pocit dřeva v každém suku, prasklině, kresbě a spáře vaší podlahy. Tato laminátová kolekce se blíží skutečnému dřevu více, než jste si kdy dokázali představit.



krásy

Posouváme limity k dosažení přetrvávající krásy

VYTVOŘENÍ KOLEKCE CAPTURE



Svět je naší inspirací

Quick-Step je jednou z mála světových značek podlahových krytin s vlastním výzkumným a návrhářským týmem, který čerpá inspiraci z architektury, umění, módy a skutečného života.

Podle dokonalých originálů

Znovu vytvořit a napodobit dotek skutečného dřeva: to je náš cíl. Za tímto účelem naši odborní designéři hledají „dokonalé originály“: kusy dřeva, které mají ten správný vzhled a pocit, aby mohly sloužit jako předloha pro laminátovou podlahu.



Od nápadu k detailnímu návrhu

Po nalezení těchto „dokonalých originálů“ se začne experimentovat. V naší provozovně je ošetříme jakoukoli povrchovou úpravou, kterou potřebujeme k dosažení určitého vzhledu. Dále dokonale originální kus dřeva nasnímáme, včetně vzhledu a barvy a také kompletní struktury s prasklinami, suky a kompletní kresbou se všemi charakteristikami. A výsledek? Obrovský virtuální 3D model každého kusu, který je následně zdokonalen do dokonale vyváženého designu. Pomocí našich nejnovějších technologií vytváříme vytříbené podlahy s mimořádnou hloubkou na povrchu a v hranách a realistickými ostrými hranami podél trhlin.

CAPTURE

Vytříbenost v každém detailu



CAPTURE

SIG4763



Capture využívá uklidňující prvky a nedokonalou krásu přírody a přenáší je do vašeho domova. Takové laminátové podlahy jste ještě nezažili: barva a struktura prochází až do spár a letokruhů dřeva, takže je Capture k nerozeznání od pravého dřeva.





CAPTURE

SIG4764

Snadné čištění

Jedinečná vodotěsná technologie Hydroseal v kombinaci se systémem Uniclic zcela uzavře spoje. Ve spojení se správným příslušenstvím (Foamstrip, Hydrokit a Hydrostrip) zajistí tato opatření zcela vodotěsný povrch podlahy a zabrání usazování nečistot a bakterií. To znamená, že laminátové podlahy se snadno čistí a mohou se instalovat kdekoli, včetně koupelen, kuchyní a vstupních hal.



Odolnost proti poškrábání a skvrnám

Ve skutečném domově může být každý sám sebou, aniž by se staral o okolní svět. Místo, kde si děti mohou hrát a růst. Kde si rodina a přátelé mohou příjemně popovídat u nápojů a občerstvení. A kde občas nevyhnutelně něco skončí na podlaze. Vaše podlaha Quick-Step vydrží všechny takové nehody a zachová si svůj lesk bez škrábanců a skvrn. Jak? Díky mimořádně odolné horní vrstvě a pevnému jádru.

CAPTURE

SIG4750



SIG4750

Voda? No a co!



Mokré boty v předsíni? Děti si hrají v koupelně? Žádný problém! Jedinečná technologie Hydroseal chrání spáry, takže povrch podlahy je zcela vodotěsný a zabraňuje usazování nečistot a bakterií. Spáry zůstanou jako nové, a to i v případě, že podlahu čistíte vodou.



KONKURENČNÍ LAMINÁTOVÁ PODLAHA LAMINÁTOVÉ PODLAHY QUICK-STEP



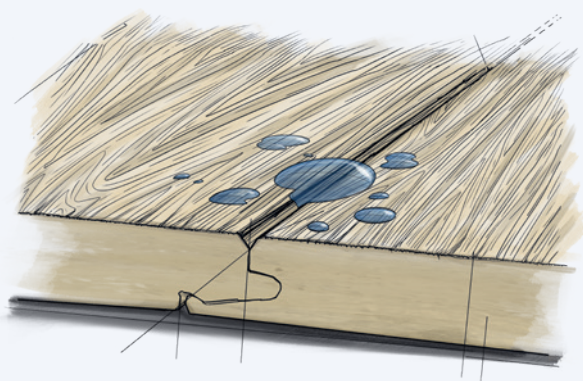
CAPTURE

SIG4748



100% vodotěsnost

Naše laminátové podlahy – s výjimkou kolekce Largo – jsou ideální pro vstupní chodby, kuchyně a dokonce i koupelny. Důvod? Jedinečná kombinace naší vodotěsné technologie Hydroseal a patentovaného systému Uniclic, který zajišťuje, že se pod podlahu nedostane voda.



Snadné čištění

Dejte své podlaze zcela nový vzhled pomocí čisticího přípravku Quick-Step. Trocha pravidelného čištění stačí k udržení originálního vzhledu po mnoho let.



NÁKUPNÍ SEZNAM



Vše, co potřebujete k vytvoření koupelny svých snů.

INSTALACE

PODLOŽKA SILENT WALK

LEPICÍ PÁSKA

INSTALAČNÍ SADA

DOKONČENÍ

STANDARDNÍ SOKLOVÁ LIŠTA

PROFIL INCIZO

LEPIDLO ONE4ALL

PÁSKA FOAMSTRIP

HYDROKIT

VODĚODOLNÁ PÁSKA HYDROSTRIP PRO STANDARDNÍ LIŠTU

ÚDRŽBA

ČISTICÍ PŘÍPRAVEK 2,5 L

ČISTICÍ SOUPRAVA



Váš 100% vodotěsný povrch v pěti snadných krocích



Instalace vodotěsné podlahy je velmi snadná. Postupujte podle pokynů vpravo a získejte laminátovou podlahu, která je připravena na stříkající vodu, vlhkost a veškerou koupelnovou zábavu, kterou si můžete přát. A co víc, také se dobře čistí.

PROHLÉDNĚTE SI NAŠE BAREVNĚ SLADĚNÉ, NATÍRATELNÉ A BÍLÉ LIŠTY NA STR. 123

1. KROK

Nainstalujte svou podložku

Nejvhodnější podložku pro váš projekt si vyberete na straně 122.



2. KROK

Nainstalujte svou vodotěsnou podlahu

Zajistěte dilatační spáru (8 až 10 mm) mezi stěnami a podlahou.

3. KROK

Přidejte pásku Foamstrip

Nainstalujte pásku Foamstrip mezi stěnu a podlahu.



4. KROK

Přidejte Hydrokit

Naneste Hydrokit na Foamstrip.



5. KROK

Nainstalujte barevně sladěné soklové lišty

Umístěte soklovou lištu s páskou Hydrostrip a dokončete ji.



Začněte si užívat svou zbrusu novou podlahu!

Uvolněte se – máme vše, co potřebujete

OD INSTALACE PO DOKONČENÍ: VŠE PŮJDE HLADCE

1.

Vyberte si svou vysněnou podlahu

Ať už máte jakýkoli projekt, máme podlahu, která se bude dokonale hodit pro vaše potřeby.

2.

Jednoduchá instalace

Nechte si podlahu nainstalovat – nebo to dokonce udělejte sami díky snadnému a intuitivnímu systému Uniclic, vhodné podložce pro váš projekt a užitečným instalačním nástrojům.



3.

Dokonalé dokončení

Dodejte ještě více stylu pomocí soklových lišt a profilů dokonale barevně sladěných s každou podlahou. Nebo podlahu dokončete pomocí natíratelné soklové lišty.

4.

Bezstarostná údržba

Získejte co nejvíce z našich podlah díky vysoce kvalitním čisticím přípravkům Quick-Step. Zajistí, že každý povrch bude důkladně vyčištěn, a podlahy tak budou vypadat jako nové po dlouhé roky.

PROHLÉDNĚTE SI NAŠE PŘÍSLUŠENSTVÍ NA STR. 122



MUS5488 - SIG4751



CLASSIC

CLM5796





CLM5796

Vítejte doma



Ve skutečném domově může být každý sám sebou, aniž by se staral o okolní svět. Dětské hry, zábavné rodinné setkání, honička psů s kočkami – nebo naopak... Vaše laminátová podlaha vydrží všechny tyto příležitosti a zachová si svůj krásný vzhled díky mimořádně odolné horní vrstvě a pevnému jádru. Protože škrábance a skvrny by neměly přetrvávat. Pouze vaše vzpomínky.



NÁKUPNÍ SEZNAM



Vše, co potřebujete k vytvoření obývacího pokoje svých snů.

INSTALACE

PODLOŽKA SILENT WALK

LEPICÍ PÁSKA

INSTALAČNÍ SADA

DOKONČENÍ

NÁTÍRATELNÁ STANDARDNÍ LIŠTA

PROFIL INCIZO

LEPIDLO ONE4ALL

ÚDRŽBA

ČISTICÍ PŘÍPRAVEK 2,5 L

ČISTICÍ SOUPRAVA





IMU1853

Snadná instalace až po dokončení



Jakmile najdete svou vysněnou podlahu, budete ji chtít nainstalovat co nejrychleji a nejnadhěji. Zámkový systém Uniclic Quick-Step zajišťuje bezproblémovou instalaci i v těsných rozích a pod radiátory. Kromě toho lze všechny laminátové podlahy Quick-Step instalovat na tradiční podlahové vytápění, a dokonce i na schody.

Máme vše, co potřebujete k instalaci a dokončení podlahy – přesně podle vašich představ.

Potřebujete poradit? Podívejte se na naše tipy a videa k instalaci na [quickstep.com](https://www.quickstep.com).



MUSE - CAPTURE

MUS5485 - SIG4753

Dostaňte se výše s laminátovými prvky pro schody

Přemýšlíte o posunutí designu na další úroveň a instalaci laminátových prvků Quick-Step na vaše schody? Žádný problém! Díky našemu speciálnímu profilu Incizo můžete vždy zajistit bezchybný povrch.

VÍCE O PROFILECH INCIZO NA STR. 127

Srdce pro váš domov a naši planetu

Všichni milujeme přírodní krásu. Jediný způsob, jak se i nadále těšit z krás, které naše planeta nabízí, je chovat se k ní ohleduplně. Proto naše podlahové krytiny nejen dobře vypadají, ale jsou také maximálně odolné a udržitelné. Společně můžeme snížit ekologickou stopu od výroby vaší podlahy až po konec její životnosti.

Síla dřeva

Stromy jako obnovitelný zdroj hrají zásadní roli v boji proti změně klimatu. Proto dřevěné jádro vaší laminátové podlahy Quick-Step obsahuje **100% obnovené dřevo**. Jedná se o dřevní odpad z jiných průmyslových odvětví, který by byl jinak spálen nebo zlikvidován (např. pily, udržitelné lesní hospodaření...). Tyto vedlejší produkty zpracováváme a dáváme jim nový život v našich laminátových podlahách. Kvůli vaší podlaze tedy nebudou pokáceny žádné nové stromy! Skupina UNILIN, která stojí za společností Quick-Step, navíc investovala do zařízení na zpracování dřevního prachu a nerecyklovatelného dřevního odpadu na zelenou energii. Díky tomu je přibližně **polovina výroby naší skupiny poháněna obnovitelnou energií**.

Čistý vnitřní vzduch

Většina vašeho života se odehrává v interiéru, a proto je kvalita vzduchu ve vaší domácnosti tak důležitá. Vliv na něj má mnoho faktorů: větrání, svíčky, čisticí prostředky a dokonce i materiály použité v interiéru, například podlaha. Minimalizujeme emise škodlivých látek tím, že vaše podlahové krytiny vyrábíme v maximální možné míře ve **vlastní režii**. To znamená, že přesně víme, jaké materiály obsahuje, a zajistíme, abyste jej mohli instalovat **bez lepicích produktů**.

Následující štítky prokazují, že vaše podlaha splňuje nejpřísnější ekologické a zdravotní normy: Nejvyšší záruka kvality vzduchu ve vaší domácnosti.



Důkaz, že naše podlahové výrobky neuvolňují nepředstavují žádné zdravotní riziko a jsou bez zápachu.





Udržitelné inovace

Vaše podlahy jsou konstruovány tak, aby vydržely mnoho desítek let. A potom? Možná je čeká nový život! V současné době pracujeme na zcela novém procesu, který umožňuje **plně recyklovat dřevěné jádro vaší podlahy do nové podlahy**. Jsme prvním hráčem na trhu, který to udělal. Díky tomu můžeme vaší staré podlaze doslova vdechnout druhý život.

Schváleno EU

Věděli jste, že jsme byli **vůbec prvním výrobcem laminátových podlah**, který získal označení **EU Ecolabel**? Evropská unie uděluje ekoznačku pouze výrobkům a službám, které po celou dobu svého životního cyklu splňují nejvyšší environmentální standardy.



**EU Ecolabel :
SE/035/001**

**Chcete se dozvědět více o udržitelnosti našich
podlahových výrobků?**

Přečtěte si o tom na webu quickstep.com



Na špici v trendech

SOFT LUXE

NATURE PLAY

DARK PLAY

Záleží vám na stylu. To chápeme. Proto do naší kolekce neustále přidáváme nové podlahy a sledujeme nejnovější trendy v barvách a vzorech našich návrhů. Objevte tři z nich.





Soft luxe: minimalismus je nový luxus

Váš domov je místem, kde si odpočnete od každodenního shonu. Místo odpočinku a relaxace. Hledání klidu se odráží v minimalistickém stylu interiéru Japandi a jeho charakteristických bílých odstínech. Nejedná se o studenou, strohou a nudnou bílou barvu: hraje si s odstíny, texturami a leskem. Protože bílá může být i teplá!

Pokud chcete přidat ještě více tepla, zvolte béžové, pudrové a pískové barvy. Nebo proč nezvolit jemnou šedou, jako je Ceppo di Gré, leštěný beton nebo šedý mramor? Ty nabízejí nekonečné možnosti kombinací a lehký dotek luxusu.



MUS5487



SIG4750



ELIGNA

EL3573





CAPTURE

SIG4757



ELIGNA

EL3573





Nature play: dokonalé nedokonalosti

Divoká příroda uklidňuje naši mysl i duši. Proč tedy nevnést venkovní prostředí dovnitř? Skvělým způsobem, jak toho dosáhnout, je recyklace přírodních nebo odpadních materiálů. Znovu objevujeme výrobky pomocí materiálů, které nám dala příroda, jako jsou květiny. Nejenže je to udržitelné, ale je to také jedinečný způsob, jak uchopit hravou kreativitu, která se vyskytuje i ve volné přírodě.

Obklopit se přírodou znamená také přijmout nedokonalost a autenticitu. Vyzdvihněte přírodní prvky tím, že se rozhodnete pro přírodní vzory, materiály a barvy, které si můžete vytvořit podle sebe: myslíte na chevron nebo rybkost, dřevo v barvě rzi a botanické vzory.








MUS5490



Dark play: světlo ve tmě

Design s nádechem temnoty lidi vždycky přitahoval. Wabi sabi využívá hrubé a nedokonalé betony k nalezení klidu a míru. Pálené dřevo Shou sugi ban, přírodní způsob ochrany dřeva bez použití chemikálií, zažívá oživení.

Tma může být uklidňující, jako starý přítel. Chce se vám zachumlat do měkké deky, dát si šálek horkého čaje a přečíst si dobrou knihu. Zní vám to dobře? Nezapomeňte však na tmavý podklad přidat pár barev a světla, abyste prostor oživil.



Nástroje, které vám pomohou s výběrem

FloorExplorer

S tak širokou nabídkou podlah může být rozhodování náročné. Náš nástroj FloorExplorer vás v pouhých několika krocích provede výběrem podlah, které odpovídají vašim osobním potřebám a stylu. Vyzkoušejte to!

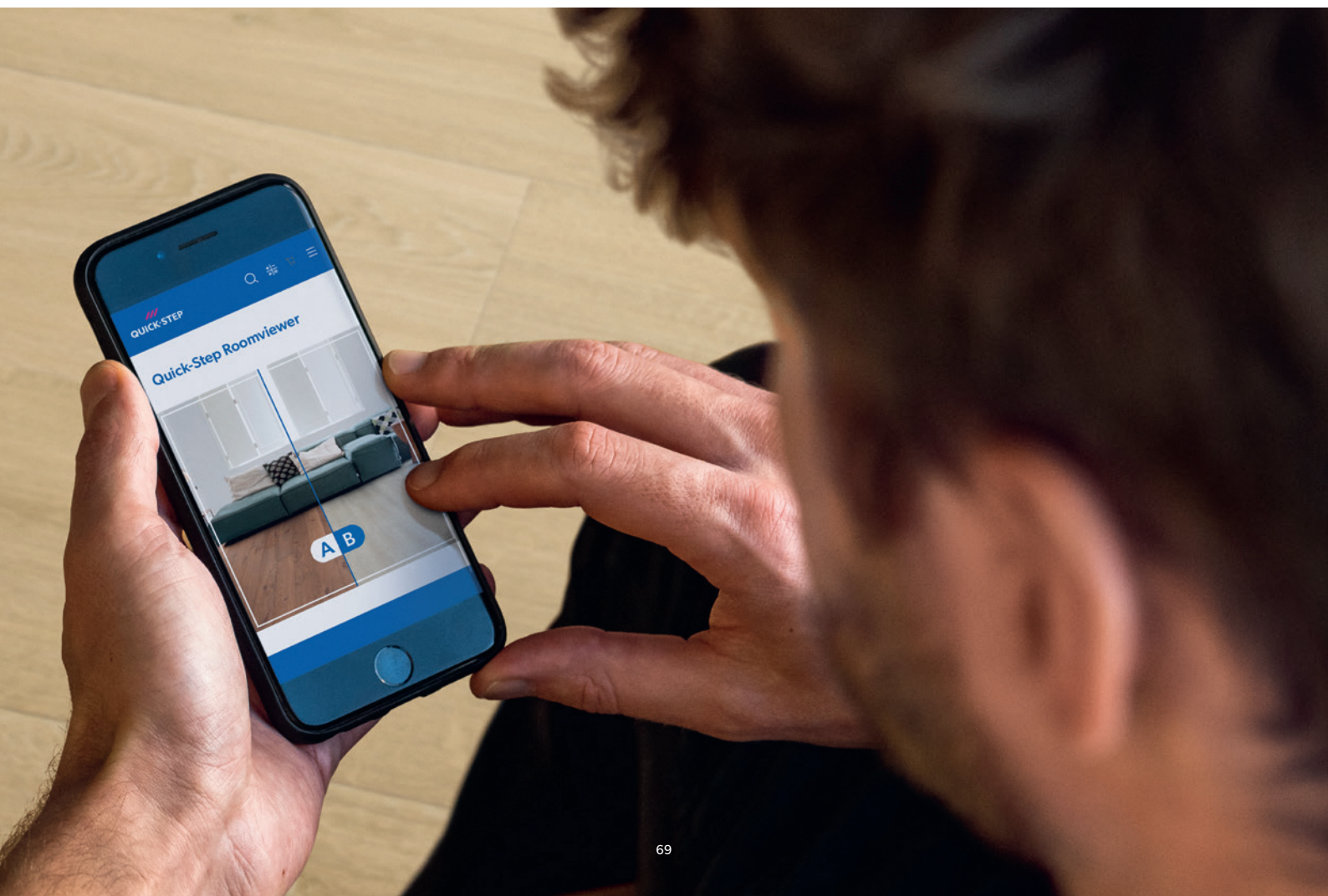
RoomViewer

Máte pochybnosti o tom, která podlaha Quick-Step se nejlépe hodí do vašeho interiéru? Žádný problém! Díky online nástroji RoomViewer si můžete každou podlahu prohlédnout ve svém vlastním interiéru, abyste se mohli rozhodnout správně.



NAJÍT PRODEJCE

[quickstep.com](https://www.quickstep.com)



Mix & match




Cítíte se mimořádně kreativní a chcete mít opravdu jedinečnou podlahu? Vytvářejte úžasné kombinace použitím prken i dlaždic. S našimi barevně sladěnými profily Incizo se dlaždice a prkna hladce spojí a vytvoří podlahu, která se hodí do vašeho prostoru.



BEZPROBLÉMOVÉ
DOKONČENÍ
S PROFILY INCIZO






MUSE

MUS5493

CLASSIC

CLM5796



CAPTURE

SIG4748

MUSE

MUS5485

Záleží na velikosti?

JEDNOZNAČNĚ ANO!





CLASSIC

CLM5789

Jednoduchým pravidlem je používat velké formáty pro velké místnosti, aby se zdůraznila prostorná atmosféra. V malých nebo nepravidelně tvarovaných místnostech budou malé formáty lépe odpovídat proporcím místnosti.



Zjistěte, jak by vaše oblíbené laminátové podlahy vypadaly ve vašem interiéru.



CLM5801

NASKENUJTE QR KÓD
PRO PŘÍSTUP DO APLIKACE
ROOMVIEWER



Třešnička na dortu

Sladěné soklové lišty

Zajistěte si skvělý vzhled své podlahy s barevně sladěnými soklovými lištami Quick-Step.

DOKONALE SLADĚNÉ BARVY

Naše soklové lišty jsou dokonale barevně sladěny s každou podlahou.

HORNÍ VRSTVA ODOLNÁ VŮČI

POŠKRÁBÁNÍ

Vaše soklové lišty jsou chráněny proti každodennímu běžnému opotřebení.

ZÁRUKA QUICK-STEP

Na soklové lišty je poskytována stejná záruka jako na podlahy.

PROHLÉDNĚTE SI VŠECHNY LIŠTY A
PROFILY NA STR. 123



Natíratelné soklové lišty

Vezměte si plechovku a natřete lišty barvou, která se hodí k vašemu stylu, nebo je jednoduše nechte bílé. Musí vaše lišty odolávat vlhku, nebo je chcete čistit vodou? Pak se ujistěte, že jste zvolili voděodolné lišty.



CAPTURE



SIG4761



V jakém směru mám

Nechte se vést světlem

Směr podlahy má velký vliv na celkový vzhled místnosti a může být tvrdým oříškem. Obecně platí, že podlahu pokládejte ve stejném směru jako hlavní zdroj světla v místnosti a ve stejné linii jako nejčastěji používaný vchod. Pokud je dveří a oken více, zvolte ten směr, který se instaluje nejnáze.

V úzkých místnostech

Instalujete podlahu v úzké místnosti? Proč ji nepoložit vodorovně! Díky prknům položeným na šířku se plocha zdá být širší a nevzniká tak efekt uzavřeného prostoru. Chcete-li tento dojem ještě zvýšit, vyhněte se tmavým barvám podlahy nebo stěn, protože díky nim bude úzká místnost vypadat ještě užší.



podlahu instalovat?

V krátkých místnostech

Pokud pokládáte podlahu v krátké místnosti, chcete jí dodat pocit hloubky. Podélnou instalací podlahy docílíte toho, že místnost bude vypadat delší. Chcete zvýšit efekt podélné instalace? Nezapomeňte zkombinovat světlou podlahu s tmavšími stěnami: dodá to místnosti ještě větší hloubku.



BEZSTAROSTNÁ INSTALACE VLASTNÍMI SILAMI

Našli jste svou vysněnou podlahu? Systém Quick-Step Uniclic zajišťuje rychlou a snadnou instalaci i v těsných rozích a pod radiátory. Kromě toho lze všechny laminátové podlahy Quick-Step instalovat na tradiční podlahové vytápění, a dokonce i na schody!

Veškeré příslušenství potřebné k instalaci a dokončení podlahy najdete u společnosti Quick-Step.

**Podívejte se na naše tipy a videa k
instalaci na [quickstep.com](https://www.quickstep.com)**

Bud'te originální ve vzorech



Chevronový vzor

Diamantový vzor

IMPRESSIVE PATTERNS

1 200 x 396 x 8 mm

Bud'te kreativní s Impressive patterns! Čtyři podlahy mají dva možné instalační vzory - chevron a diamant. Není to to, co hledáte? Další dvě podlahy v kolekci se instalují ve vzoru kosočtverce. Spousta možností!




Kosočtvercový vzor


MUSE

1 200 x 396 x 8 mm

Myslíte si, že vzor vaší podlahy je daný? Tak to se mýlíte! U podlahy Muse máte dvě možnosti: pokládku do kříže nebo na vazbu.



pokládka do kříže



pokládka na vazbu







SIG4748



IMU3559

Máme odpovědi na všechny vaše otázky

Proč musím používat podložku?

Kromě vytvoření rovného podkladu pro pokládku nové podlahy poskytuje podložka Quick-Step také vynikající zvukovou izolaci a snižuje vrzání. Proto je důležitou součástí podlahy. A naštěstí je instalace také snadná – potřebujete pouze nůž k nařezání rolí a pásku Quick-Step k jejich spojení.

Opravdu potřebuji dilatační spáry?

Je důležité mít podél všech stěn, kolem trubek radiátorů atd. dilatační spáry o tloušťce 8 až 10 mm. Tak bude mít podlaha dostatek prostoru pro smršťování a roztahování v případě teplotních změn nebo vlhkosti.

Měli byste také přidat dilatační spáry pod dveře mezi místnostmi, abyste je oddělili. Pokud je podlaha položena v délce větší než 13 běžných metrů z jedné místnosti do druhé – například přes chodbu – mohlo by dojít k pnutí a možnému narušení podlahy, pokud byste nepoužili dilatační spáru.

Mohu použít laminátovou podlahu Quick-Step v kombinaci s podlahovým vytápěním nebo chlazením?

Ano! Pro dosažení nejlepších výsledků doporučujeme kombinaci laminátové podlahy Quick-Step s podložkou Silent Walk. Ve skutečnosti lze tuto podložku použít i s podlahovým chlazením.

Jak mám podlahu Quick-Step čistit a udržovat?

Podlaha se špiní, tomu nelze zabránit. Údržba podlah Quick-Step je naštěstí snadná. S těmito radami vám čištění laminátové podlahy nezabere příliš času. Budete potřebovat pouze vysavač, čisticí soupravu Quick-Step, kbelík a čisticí přípravek Quick-Step.

1. Podlahu důkladně vyluxujte nebo vytřete, abyste se ujistili, že jste odstranili všechny prach.
2. Naplňte láhev čisticí soupravy Quick-Step malým množstvím čisticího přípravku Quick-Step a vodou. Naplňte kbelík čistou vodou na oplachování mopu.
3. Zatáhněte za páčku, abyste navlhčili podlahu, a začněte vytírat. Vypláchněte mop v kbelíku s čistou vodou a dobře jej vyždímejte. Pak podlahu znovu vytřete, až se bude lesknout. Než se nadějete, bude čistá!

PROFESIONÁLNÍ TIP:

Stírejte podlahu ve směru prken nebo dlaždic, abyste se vyhnuli zasychajícím šmouhám.



INSTALACE SPRÁVNÉ PODLOŽKY MÁ ZÁSADNÍ VLIV NA VÝSLEDNÝ VZHLED, KVALITU A AKUSTICKÉ VLASTNOSTI VAŠÍ PODLAHY

Při pokládce laminátové podlahy má zásadní význam výběr správné podložky. Doporučuje se proto, abyste vytvořili rovný podklad pro pokládku nové podlahy. Navíc poskytuje tolik potřebnou akustickou a tepelnou izolaci. Neváhejte kombinovat podložku s tradičním podlahovým vytápěním. Pokyny k instalaci najdete na webu quickstep.com.

IDEÁLNÍ PODLOŽKU POD SVOU PODLAHU NAJDETE NA STR. 122



this side up

91



CAPTURE






















SIG4762



Krása přichází v mnoha velikostech

KOLEKCE

ROZMĚRY

	MAJESTIC		2 050 x 240 x 9,5 mm
	LARGO		2 050 x 205 x 9,5 mm
	CAPTURE	 	1 380 x 212 x 9 mm
	IMPRESSIVE ULTRA		1 380 x 190 x 12 mm
	IMPRESSIVE		1 380 x 190 x 8 mm
	ELIGNA		1 380 x 156 x 8 mm
	CLASSIC		1 200 x 190 x 8 mm
	CREO		1 200 x 190 x 7 mm
	IMPRESSIVE PATTERNS		1 200 x 396 x 8 mm
	MUSE	 	1 200 x 396 x 8 mm



MIKRODRÁŽKA

Jemné hrany s mikrodrážkou jasně ohraničují jednotlivá prkna.





















IMITACE DRÁŽKY

Efekt, který vám poskytne dojem zkosených hran a dává podlaze vzhled skutečných prken.



AUTENTICKÁ DRÁŽKA

Hrany se dokonale hodí k charakteru podlahy. Barva, design a struktura prkna je tak viditelná i v podlahových spárách.

KRABICE	HRANY	TŘÍDA ZÁTĚŽE	INSTALACE	ZÁRUKA
6 prken = 2,952 m ²		TŘÍDA ZÁTĚŽE 32		✓ 25 LET ZÁRUKA PŘI POUŽITÍ V DOMÁCNOSTI ✓ 10 LET ZÁRUKA PROTI PRŮNIKU VLHKOSTI
6 prken = 2,522 m ²		TŘÍDA ZÁTĚŽE 32		✓ 25 LET ZÁRUKA PŘI POUŽITÍ V DOMÁCNOSTI
7 prken = 2,048 m ²		TŘÍDA ZÁTĚŽE 32		✓ 25 LET ZÁRUKA PŘI POUŽITÍ V DOMÁCNOSTI ✓ 10 LET ZÁRUKA PROTI PRŮNIKU VLHKOSTI
5 prken = 1,311 m ²		TŘÍDA ZÁTĚŽE 33		✓ 25 LET ZÁRUKA PŘI POUŽITÍ V DOMÁCNOSTI ✓ 10 LET ZÁRUKA PROTI PRŮNIKU VLHKOSTI
7 prken = 1,835 m ²		TŘÍDA ZÁTĚŽE 32		✓ 25 LET ZÁRUKA PŘI POUŽITÍ V DOMÁCNOSTI ✓ 10 LET ZÁRUKA PROTI PRŮNIKU VLHKOSTI
8 prken = 1,722 m ²	0	TŘÍDA ZÁTĚŽE 32		✓ 25 LET ZÁRUKA PŘI POUŽITÍ V DOMÁCNOSTI ✓ 5 LET ZÁRUKA PROTI PRŮNIKU VLHKOSTI
7 prken = 1,596 m ²	0 / 	TŘÍDA ZÁTĚŽE 32		✓ 25 LET ZÁRUKA PŘI POUŽITÍ V DOMÁCNOSTI ✓ 5 LET ZÁRUKA PROTI PRŮNIKU VLHKOSTI
8 prken = 1,824 m ²	0	TŘÍDA ZÁTĚŽE 32		✓ 20 LET ZÁRUKA PŘI POUŽITÍ V DOMÁCNOSTI ✓ 5 LET ZÁRUKA PROTI PRŮNIKU VLHKOSTI
4 prkna = 1,901 m ²		TŘÍDA ZÁTĚŽE 32		✓ 25 LET ZÁRUKA PŘI POUŽITÍ V DOMÁCNOSTI ✓ 5 LET ZÁRUKA PROTI PRŮNIKU VLHKOSTI
4 dlaždice = 1,901 m ²		TŘÍDA ZÁTĚŽE 32		✓ 25 LET ZÁRUKA PŘI POUŽITÍ V DOMÁCNOSTI ✓ 10 LET ZÁRUKA PROTI PRŮNIKU VLHKOSTI

* testováno podle normy ISO CD 4760 (bez úniku)

TŘÍDA ZÁTĚŽE 32: pro rezidenční použití.

Běžné každodenní používání v obytných prostorech.

TŘÍDA ZÁTĚŽE 33: pro komerční použití.

Podlahy se zvýšenou odolností proti opotřebení pro prostory s intenzivnějším provozem.

ZÁRUČNÍ PODMÍNKY

quickstep.com

MAJESTIC



Extravělký formát, přirozený vzhled a vodotěsná technologie činí laminátovou podlahu Majestic skvělou volbou k vytvoření skutečně královského interiéru s pocitem prostoru.



25 LET ZÁRUKA PŘI POUŽITÍ V DOMÁCNOSTI
10 LET ZÁRUKA PROTI PRŮNIKU VLHKOSTI

 Dub údolní světle béžový
 MJ3554


 Dub pouštní světlý přírodní
 MJ3550


 Dub údolní světle hnědý
 MJ3555


 Dub lesní béžový
 MJ3545


 Dub lesní světle šedý
 MJ3547


 Dub lesní přírodní
 MJ3546

TUTO PODLAHU JSTE VIDĚLI NA STR. 46-47, 96



 Dub pouštní kartáčovaný šedý
 MJ3552


 Dub pouštní teplý přírodní
 MJ3551


 Dub lesní hnědý
 MJ3548


 Dub pouštní kartáčovaný tmavě
 hnědý
 MJ3553


LARGO

Díky mimořádné délce překračující dva metry vyzařují prkna Largo eleganci a kvalitu. Mikrodrážka dodává další hloubku vašemu interiéru.



25 LET ZÁRUKA PŘI POUŽITÍ V DOMÁCNOSTI

LARGO

2 050 x 205 x 9,5 mm - krabice: 6 prken = 2,522 m²



TŘÍDA ZÁTĚŽE 32

Dub tichomořský
LPU1507



Dub lakovaný bílý
LPU1283



Světlá rustikální dubová prkna
LPU1396



Dub vintage bílý
LPU3985



Dub Cambridge přírodní
LPU1662



Dub Long Island světlý
LPU1660

TUTO PODLAHU JSTE VIDĚLI NA STR. 98



Dub lakovaný přírodní
LPU1284



Dub dominicano šedý
LPU1663



Dub Cambridge tmavý
LPU1664



Dub původní
LPU1505



Dub Long Island přírodní
LPU1661



Dub vintage šedý
LPU3986



Dub dominicano přírodní
LPU1622



Merbau přírodní lakovaný
LPU3988



CAPTURE



Capture je naše nejdokonalejší vodotěsná laminátová podlaha, která dokonale vykresluje přírodní variace. Díky nebývalé pozornosti k detailu je tato laminátová podlaha k nerozeznání od skutečného dřeva.



25 LET ZÁRUKA PŘI POUŽITÍ V DOMÁCNOSTI
10 LET ZÁRUKA PROTI PRŮNIKU VLHKOSTI

Dub natřený bílý

SIG4753

TUTO PODLAHU JSTE VIDĚLI NA STR. 50, 82

**Dub výběrový bílý**

SIG4757

TUTO PODLAHU JSTE VIDĚLI NA STR. 56, 59, 71

**Dub s jemnou patinou**

SIG4748

TUTO PODLAHU JSTE VIDĚLI NA STR. 34-35, 73, 86

**Dub kartáčovaný šedý**


SIG4765

**Dub šedý s patinou**

SIG4752

**Dub natřený rosé**

SIG4754

**Dub béžový lakovaný**

SIG4750

TUTO PODLAHU JSTE VIDĚLI NA STR. 30-31

**Dub kartáčovaný béžový**

SIG4764

TUTO PODLAHU JSTE VIDĚLI NA STR. 29, 38

**Dub kartáčovaný přírodní**

SIG4763

TUTO PODLAHU JSTE VIDĚLI NA STR. 26, 100

**Dub kartáčovaný teplý přírodní**

SIG4762

TUTO PODLAHU JSTE VIDĚLI NA STR. 92



CAPTURE



1 380 x 212 x 9 mm - krabice: 7 prken = 2,048 m²



TŘÍDA ZÁTĚŽE 32

Dub lakovaný přírodní
SIG4749



Dub přírodní popraskaný
SIG4767



Dub hnědý s patinou
SIG4751
TUTO PODLAHU JSTE VIDĚLI NA STR. 41



Dub kartáčovaný hnědý
SIG4766
TUTO PODLAHU JSTE VIDĚLI NA STR. 20, 103



Ořech elegantní
SIG4761
TUTO PODLAHU JSTE VIDĚLI NA STR. 81



Merbau
SIG4760



Dub hnědý voskovaný
SIG4756
TUTO PODLAHU JSTE VIDĚLI NA STR. 26, 67, 83



Dub natřený černý
SIG4755

25 LET ZÁRUKA PŘI POUŽITÍ V DOMÁCNOSTI
10 LET ZÁRUKA PROTI PRŮNIKU VLHKOSTI



SIG4766

IMPRESSIVE (ULTRA)



Chcete podlahu, která do vašeho domova vnese vzhled a atmosféru přírody? S podlahami Impressive a Impressive Ultra máte vystaráno! Tyto nádherné a pevné laminátové podlahy jsou zcela vodotěsné a díky přidání ochranné vrstvě je Impressive Ultra nejlepší volbou i pro to nejintenzivnější použití.



25 LET ZÁRUKA PŘI POUŽITÍ V DOMÁCNOSTI
10 LET ZÁRUKA PROTI PRŮNIKU VLHKOSTI

IMPRESSIVE ULTRA - IMU

1 380 x 190 x 12 mm - krabice: 5 prken = 1,311 m²



TŘÍDA ZÁTĚŽE 33

IMPRESSIVE - IM

1 380 x 190 x 8 mm - krabice: 7 prken = 1,835 m²



TŘÍDA ZÁTĚŽE 32

Bílá prkna

IMU1859/IM1859



Dub klasický s patinou světlý

IMU3559/IM3559

TUTO PODLAHU JSTE VIDĚLI NA STR. 88



Dřevo betonové světle šedé

IMU1861/IM1861



Dub klasický s patinou šedý

IMU3560/IM3560



Dub jemný světlý

IMU1854/IM1854



Dub šedý s řezy pilou

IMU1858/IM1858



Dub jemný šedý

IMU3558/IM3558



Dub béžový s řezy pilou

IMU1857/IM1857



IMPRESSIVE (ULTRA)



Borovice přírodní
IMU1860/IM1860



Dub pískovaný přírodní
IMU1853/IM1853
TUTO PODLAHU JSTE VIDĚLI NA STR. 48



Dub klasický béžový
IMU1847/IM1847



Dub lakovaný bílý
IMU3105/IM3105



Dub jemný hnědý
IMU1856/IM1856



Dub jemný přírodní
IMU1855/IM1855
TUTO PODLAHU JSTE VIDĚLI NA STR. 104



25 LET ZÁRUKA PŘI POUŽITÍ V DOMÁCNOSTI
10 LET ZÁRUKA PROTI PRŮNIKU VLHKOSTI

IMPRESSIVE ULTRA - IMU

1 380 x 190 x 12 mm - krabice: 5 prken = 1,311 m²



TŘÍDA ZÁTĚŽE 33

IMPRESSIVE - IM

1 380 x 190 x 8 mm - krabice: 7 prken = 1,835 m²



TŘÍDA ZÁTĚŽE 32

Dub lakovaný přírodní
IMU3106/IM3106



Dub klasický přírodní
IMU1848/IM1848



Dub jemný světle hnědý
IMU3557/IM3557



Dub hoblovaný šedohnědý
IMU1850/IM1850



Dub klasický hnědý
IMU1849/IM1849



Ohořelá prkna
IMU1862/IM1862



TUTO PODLAHU JSTE VIDĚLI NA STR. 78-79

ELIGNA



Eligna představuje elegantní, vodotěsné podlahy s vynikající rovnováhou mezi délkou a šířkou. Nepřítomnost drážek dává vašemu interiéru ucelený vzhled.



25 LET ZÁRUKA PŘI POUŽITÍ V DOMÁCNOSTI
5 LET ZÁRUKA PROTI PRŮNIKU VLHKOSTI

Wengé passionata
EL1300



Dub estate světle šedý
EL3573

TUTO PODLAHU JSTE VIDĚLI NA STR. 57, 60



Dub Venice světlý
EL3990



Dub Newcastle šedý
EL3580



Dub Venice šedý
EL3906

TUTO PODLAHU JSTE VIDĚLI NA STR. 82



Dub estate béžový
EL3574



Dub Venice béžový
EL3907



Dub lakovaný světle šedý
EL1304



ELIGNA



Dub lakovaný bílý
EL915



Dub Venice přírodní
EL3908



Dub riva přírodní
EL3578



Dub lakovaný přírodní
EL896



Dub bílý světlý
EL1491



Dub letitý matný olejovaný
EL312



25 LET ZÁRUKA PŘI POUŽITÍ V DOMÁCNOSTI
5 LET ZÁRUKA PROTI PRŮNIKU VLHKOSTI

ELIGNA

1 380 x 156 x 8 mm - krabice: 8 prken = 1,722 m²



0

TŘÍDA ZÁTĚŽE 32

Dub riva hnědý
EL3579



Dub cérusé kovově zlatý
EL3466



Dub Newcastle hnědý
EL3582
TUTO PODLAHU JSTE VIDĚLI NA STR. 108



Ořech olejovaný
EL1043



Merbau
EL996



Dub Newcastle tmavý
EL3581

CLASSIC

Kolekce Classic kombinuje vodotěsnost s vyváženým výběrem barev a stylů pro moderní a zároveň přirozený vzhled.



25 LET ZÁRUKA PŘI POUŽITÍ V DOMÁCNOSTI
5 LET ZÁRUKA PROTI PRŮNIKU VLHKOSTI

CLASSIC

1 200 x 190 x 8 mm - krabice: 7 prken = 1,596 m²



0 $\frac{4}{\text{T}}$

TŘÍDA ZÁTĚŽE 32

Dub ojíňený bílý
CLM5798

$\frac{4}{\text{T}}$



Dub mlhově šedý
CLM5795

$\frac{4}{\text{T}}$



Dub starý s bílou patinou
CL1653

0

Dub živý šedý
CLM5790

$\frac{4}{\text{T}}$



Dub popelavě šedý
CLM5786

$\frac{4}{\text{T}}$

Dub Havana přírodní
CLM1655

$\frac{4}{\text{T}}$



Dub surový
CLM5788

$\frac{4}{\text{T}}$

TUTO PODLAHU JSTE VIDĚLI NA STR. 112

Dub ojíňený béžový
CLM5799

$\frac{4}{\text{T}}$



Dub písečný šedoběžový
CLM5791

$\frac{4}{\text{T}}$

Dub pouštní šedoběžový
CLM5802

$\frac{4}{\text{T}}$



CLASSIC



Dub Havana přírodní s řezy pilou
CLM1656



Dub půlnoční přírodní
CLM1487



TUTO PODLAHU JSTE VIDĚLI NA STR. 33

Dub sušenkově hnědý
CLM5794



TUTO PODLAHU JSTE VIDĚLI NA STR. 36-37

Dub písečný
CLM5801



TUTO PODLAHU JSTE VIDĚLI NA STR. 76-77

Dub klasický světlý
CLM5787



Dub medový hnědý
CLM5792



Dub toast
CLM5796



TUTO PODLAHU JSTE VIDĚLI NA STR. 42, 44, 72

Dub půlnoční tmavý
CLM1488



25 LET ZÁRUKA PŘI POUŽITÍ V DOMÁCNOSTI
5 LET ZÁRUKA PROTI PRŮNIKU VLHKOSTI

CLASSIC

1 200 x 190 x 8 mm - krabice: 7 prken = 1,596 m²



0 $\frac{4}{\text{T}}$

TŘÍDA ZÁTĚŽE 32

Dub letitý světlešedý
CLM1405

$\frac{4}{\text{T}}$



Týk středně hnědý
CLM5803

$\frac{4}{\text{T}}$



Dub kakaově hnědý
CLM5793

$\frac{4}{\text{T}}$



Dub teplý hnědý
CLM5789

$\frac{4}{\text{T}}$

TUTO PODLAHU JSTE VIDĚLI NA STR. 74-75



Dub arašidově hnědý
CLM5800

$\frac{4}{\text{T}}$



Dub moka hnědý
CLM5797

$\frac{4}{\text{T}}$

CREO



Prkna bez drážek standardní kolekce Creo o tloušťce 7 mm mají uhlazený vzhled a jsou plně vodotěsná.



20 LET ZÁRUKA PŘI POUŽITÍ V DOMÁCNOSTI
5 LET ZÁRUKA PROTI PRŮNIKU VLHKOSTI

Dub Charlotte bílý
CRH3178



Dub Charlotte hnědý
CRH3177



Dub Virginia přírodní
CRH3182



Dub Tennessee šedý
CRH3181



Dub Louisiana béžový
CRH3175



Dub Tennessee světlý
CRH3179

TUTO PODLAHU JSTE VIDĚLI NA STR. 116



Dub Tennessee přírodní
CRH3180



Dub Louisiana přírodní
CRH3176



IMPRESSIVE PATTERNS



Impressive Patterns je kolekce vodotěsných podlah se vzorovanými dekory, které dodají vašemu interiéru další charakter.

UVAŽOVALI JSTE NĚKDY O PODLAZE SE VZOREM? PŘEČTĚTE SI
VÍCE NA STR. 84



25 LET ZÁRUKA PŘI POUŽITÍ V DOMÁCNOSTI
5 LET ZÁRUKA PROTI PRŮNIKU VLHKOSTI

CHEVRONOVÝ A DIAMANTOVÝ VZOR

Dub chevron střední
IPA4160



TUTO PODLAHU JSTE VIDĚLI NA STR. 84



Dub chevron přírodní
IPA4161



Dub chevron taupe
IPA4164



Dub chevron hnědý
IPA4162



TUTO PODLAHU JSTE VIDĚLI NA STR. 118

KOSOČTVERCOVÝ VZOR

Dub královský přírodní
IPA4142



TUTO PODLAHU JSTE VIDĚLI NA STR. 84



Dub královský tmavě hnědý
IPA4145



MUSE



Kolekce nejvěrnějších přírodních kamenných dekorů. Tato podlaha kombinuje vodotěsnost a odolnost proti poškrábání s nejostřejšími potisky a barevnými variacemi.

OBJEVTE MOŽNOSTI POKLÁDKY DO KŘÍŽE A NA VAZBU PODLAH MUSE NA STRANĚ 85.



MUS5486

25 LET ZÁRUKA PŘI POUŽITÍ V DOMÁCNOSTI
10 LET ZÁRUKA PROTI PRŮNIKU VLHKOSTI

Křída

MUS5487

TUTO PODLAHU JSTE VIDĚLI NA STR. 18, 71



Pískovec

MUS5489



Vápenec

MUS5486

TUTO PODLAHU JSTE VIDĚLI NA STR. 120



Beton mořený

MUS5491

TUTO PODLAHU JSTE VIDĚLI NA STR. 14



Beton botanický

MUS5494

TUTO PODLAHU JSTE VIDĚLI NA STR. 63



Terakota

MUS5490

TUTO PODLAHU JSTE VIDĚLI NA STR. 19, 64



Beton šedý

MUS5488


TUTO PODLAHU JSTE VIDĚLI NA STR. 20-21, 41



Čedič temný

MUS5485


TUTO PODLAHU JSTE VIDĚLI NA STR. 9, 50, 73



Břidlice šedá

MUS5493


TUTO PODLAHU JSTE VIDĚLI NA STR. 2, 72, 85



Čedič kouřový

MUS5484

TUTO PODLAHU JSTE VIDĚLI NA STR. 15



Břidlice černá

MUS5492

TUTO PODLAHU JSTE VIDĚLI NA STR. 17



PŘÍSLUŠENSTVÍ

INSTALACE

PODLOŽKY

Při instalaci laminátové podlahy má zásadní význam výběr správné podložky. Kromě toho, že vytváří rovný podklad, poskytuje také vynikající akustickou a tepelnou izolaci a snižuje vrzání. Podložka navíc poskytuje dokonalou ochranu před vzliňající vlhkostí.



Silent Walk
QSUDLSW7

Tloušťka: 2 mm – role = 7 m²


Nejlepší podložka pro místnosti s velkým vytížením, jako je obývací pokoj a chodba. Nabízí optimální tlumení hluku a nejlepší účinnost s podlahovým vytápěním. Kompatibilní také s podlahovým chlazením.



Unisound
QSUDLRUCO15

Tloušťka: 2 mm – role = 15 m²


Skvělá univerzální podložka pro místnosti s velkým vytížením, např. obývací pokoj, chodbu a kuchyň. Kompatibilní s podlahovým vytápěním.



Basic Plus
QSUDLBP15/60

Tloušťka: 2 mm – role = 15/60 m²


Univerzální podložka pro méně frekventované místnosti, jako je ložnice nebo domácí kancelář. Kompatibilní s podlahovým vytápěním.



Transitsound
QSUDLTRS15

Tloušťka: 2 mm – role = 15 m²

Ideální podložka tlumící hluk pro místnosti a byty ve vyšších patrech. Kompatibilní s podlahovým vytápěním.




Thermolevel
QSUDLT19

Tloušťka: 5 mm – krabice: 9 m²


Nejlepší volba pro nepravidelné podklady. Poskytuje dodatečnou izolaci. Není vhodná pro podlahové vytápění.

INSTALAČNÍ NÁSTROJE



**Lepicí páska
NETAPE50**
Role: 50 m

Pro zajištění nenavlhající instalace podložku přilepte.



**Instalační sada
QSTOOLA**

Sada s přiklepovým blokem pro snadné spojování prken, stahovacím hákem pro těžko přístupná místa a rozpěrnými vložkami pro zajištění dokonalých dilatačních spár (8 až 10 mm) mezi stěnami a podlahou.

DOKONČENÍ

BAREVNĚ SLADĚNÉ SOKLOVÉ LIŠTY

Proč zvolit barevně sladěné soklové lišty a profily Quick-Step?

DOKONALE SLADĚNÉ BARVY

Naše soklové lišty a profily jsou dokonale barevně sladěny s každou podlahou.

HORNÍ VRSTVA ODOLNÁ VŮČI POŠKRÁBÁNÍ

Soklové lišty a profily jsou odolné vůči poškrábání a chráněné proti každodennímu běžnému opotřebení.

ZÁRUKA QUICK-STEP

Na soklové lišty je poskytována stejná záruka jako na podlahy.



**Lišta Scotia
QSSCOT(-)**
2 400 x 17 x 17 mm

Diskrétní povrchová úprava, která ladí s barvou vaší podlahy. Snadná instalace pomocí lepidla One4All. Pomocí pásky Foamstrip, tmelu Hydrokit a pásky Hydrostrip získáte vodotěsný povrch. K dispozici také v bílém natíratelném provedení (QSSCOTPAINT).



**Standardní soklová lišta
QSSK(-)**
2 400 x 12 x 58 mm

Standardní soklové lišty v barvě podlahy s nastavitelnou výškou (40 nebo 58 mm). Pro připojení soklových lišt a také rohů použijte krytky, které jsou součástí balení. Příložené krytky jsou k dispozici i samostatně (NEPLUG). Snadná instalace pomocí lepidla One4All nebo svorek. Pomocí pásky Foamstrip, tmelu Hydrokit a pásky Hydrostrip získáte vodotěsný povrch. K dispozici také v bílém natíratelném provedení (QSSKPAINT).



**Dřevěné soklové lišty
QSPSKR(-)**
2 400 x 14 x 77 mm

Soklová lišta s prostorem pro skrytí kabelů. Snadná instalace pomocí lepidla One4All nebo kolejničky. K připojení lišt použijte krytky NEPLUG (nejsou součástí dodávky), a to i v rozích. Pomocí pásky Foamstrip, tmelu Hydrokit a pásky Hydrostrip získáte vodotěsný povrch. K dispozici také v bílém natíratelném provedení (QSPSKRPAINT).

NATÍRATELNÉ SOKLOVÉ LIŠTY



Natíratelná lišta Scotia
QSSCOTPAINT
2 400 x 17 x 17 mm

Natíratelná lišta Scotia, ktorou lze ponechat i bílou. Snadná instalace pomocí lepidla One4All. Není vhodná do vlhkých místností – prohlédněte si naši nabídku voděodolných lišt.



Natíratelná standardní lišta
QSSKPAINT
2 400 x 12 x 58 mm

Natíratelná soklová lišta, ktorou lze ponechat i bílou. Pro připojení soklových lišt a také rohů použijte krytky, které jsou součástí balení. Příložené krytky jsou k dispozici i samostatně (NEPLUG). Snadná instalace pomocí lepidla One4All nebo svorek. Není vhodná do vlhkých místností – prohlédněte si naši nabídku voděodolných lišt.



Natíratelná dřevěná lišta
QSPSKRPAINT
2 400 x 14 x 77 mm

Natíratelná soklová lišta s prostorem pro skrytí kabelů. K připojení lišt použijte krytky NEPLUG (nejsou součástí dodávky), a to i v rozích. Snadná instalace pomocí lepidla One4All nebo kolejniče. Není vhodná do vlhkých místností – prohlédněte si naši nabídku voděodolných lišt.



Natíratelná krycí lišta
QSISKRCOVER
2 400 x 16 x 129 mm

Natíratelná soklová lišta, ktorou lze umístit na stávající lištu – ideální pro renovace. Nastavitelná do 4 výšek od 68 do 129 mm. Lze ponechat i v bílé barvě. Snadná instalace pomocí lepidla One4All. Není vhodná do vlhkých místností – prohlédněte si naši nabídku voděodolných lišt.



Natíratelná lišta ovolo
QSISKRWHITE
2 400 x 16 x 160 mm

Natíratelná soklová lišta, ktorou lze použít ve dvou tvarech pro větší svobodu dekorace. Nastavitelná do 5 výšek od 25 do 134 mm – použijte příložený nůž Incizo. Lze ponechat i bílou. Snadná instalace pomocí lepidla One4All. Není vhodná do vlhkých místností – prohlédněte si naši nabídku voděodolných lišt.



TVAR 1



TVAR 2



Natíratelná lišta ogee
QSISKROGEE
2 400 x 16 x 160 mm

Natíratelná soklová lišta, kterou lze použít ve dvou tvarech a dodat tak interiéru specifický charakter. Nastavitelná do 4 výšek od 20 do 139 mm – použijte dodaný nůž pro Incizo. Lze ponechat i bílou. Snadná instalace pomocí lepidla One4All. Není vhodná do vlhkých místností – prohlédněte si naši nabídku voděodolných lišt.



TVAR 1



TVAR 2



Natíratelná malá lišta
QSPSKR4PAINT
2 400 x 14 x 40 mm

Natíratelná soklová lišta, kterou lze ponechat i bílou. K dispozici také v ohebné verzi (QSFLEXSKR) pro dokončení celého prostoru ve stejném stylu. Snadná instalace pomocí lepidla One4All. Není vhodná do vlhkých místností – prohlédněte si naši nabídku voděodolných lišt.

NATÍRATELNÉ VODĚODOLNÉ LIŠTY



Natíratelná voděodolná lišta Scotia
QSHSCOTPAINT
2 400 x 20 x 30 mm

Natíratelná, 100% recyklovatelná polystyrenová lišta scotia, kterou lze ponechat i bílou. Pro vodotěsný povrch ve vlhkých místnostech použijte pásku Foamstrip a sadu Hydrokit. Snadná instalace pomocí lepidla One4All.



Natíratelná voděodolná lišta
- malá
QSHSK38PAINT
2 400 x 13 x 38 mm

Malá, natíratelná, 100% recyklovatelná polystyrenová soklová lišta, kterou lze ponechat i bílou. Pro vodotěsný povrch ve vlhkých místnostech použijte pásku Foamstrip a sadu Hydrokit. Snadná instalace pomocí lepidla One4All.



Natíratelná voděodolná lišta
- střední
QSHSK58PAINT
2 400 x 13 x 58 mm

Střední, natíratelná, 100% recyklovatelná polystyrenová soklová lišta, kterou lze ponechat i bílou. Pro vodotěsný povrch ve vlhkých místnostech použijte pásku Foamstrip a sadu Hydrokit. Snadná instalace pomocí lepidla One4All.



**Natíratelná voděodolná lišta
- velká**
QSHSK80PAINT
2 400 x 15 x 80 mm

Velká, natíratelná, 100% recyklovatelná polystyrenová soklová lišta, kterou lze ponechat i bílou. Pro vodotěsný povrch ve vlhkých místnostech použijte pásku Foamstrip a sadu Hydrokit. Snadná instalace pomocí lepidla One4All.



Natíratelná voděodolná flexibilní lišta
QSFLXSKR
14 x 40 mm

Flexibilní natíratelná soklová lišta z PVC, kterou lze zkrátit na požadovanou délku. Ideální k dokončování sloupů nebo zakřivených stěn. Pro vodotěsný povrch ve vlhkých místnostech použijte pásku Foamstrip a sadu Hydrokit. Snadná instalace pomocí kontaktního lepidla.

INSTALAČNÍ NÁSTROJE PRO SOKLOVÉ LIŠTY



Lepidlo One4All
QSGLU290
290 ml

Víceúčelové lepidlo, které zajišťuje přilnavost na všechny materiály a podklady. Průměrná spotřeba: 1 tuba na 15 m soklových lišt.



Krytky
NEPLUG

Spojovací prvky pro standardní soklové lišty a dřevěné soklové lišty. Jeden kus obsahuje 24 spojů pro vnitřní a vnější rohy + 24 spojů pro rovné úseky.



Kolejnice
NETRACK
2 400 x 8 x 27 mm

Určeno pro montáž dřevěných soklových lišt. Před zacvaknutím lišt připevněte kolejnici ke stěně pomocí vrtů nebo lepidla One4All.



Svorky
QSCLIPSKME(-)
1 balení: 50 svorek

Určeno pro montáž standardních soklových lišt. Umístěte jednu svorku každých 40 cm podél zdi a soklové lišty nasadte do svorek. Nejsou vhodné pro 12mm podlahy.

BAREVNĚ SLADĚNÉ PROFILY



Profil Incizo
QSINCP(-)
2 150 x 48 x 13 mm

Multifunkční patentovaný nástroj pro dokončování podlah a schodů v odpovídajících barvách. Základní profil Incizo jednoduše vyřízněte do požadovaného tvaru pomocí dodaného nože pro Incizo. Pomocí pásky Foamstrip a sady Hydrokit získáte vodotěsný povrch.

Obsahuje 1 profil Incizo, 1 nůž k Incizu, 1 plastovou kolejnici.


POUŽITÍ 1
Spojení dvou podlah s různou výškou.




POUŽITÍ 2
Spojení dvou podlah se stejnou výškou.



POUŽITÍ 3
Zakončení podlahy podél zdi nebo u oken.




POUŽITÍ 4
Vytvořte krásný přechod mezi vaší laminátovou podlahou a dalšími typy podlah.




Profil Incizo/ Hliníkový dílčí
schodový profil Incizo
QSINCP(-) / NEINCPBASE(-)
2 150 x 48 x 13 mm /
2 150 x 71 x 20 mm

Profil Incizo vám také umožní dokončit schody a stupínky ve vámi zvoleném designu podlahy. Pro toto použití potřebujete profil Incizo a hliníkový dílčí profil. Dílčí profil se objednává samostatně.

POUŽITÍ 5
Dokončete schody a stupně.



KOVOVÉ DOKONČOVACÍ PROFILY




Kovový profil Incizo
QSINCPR(-)
2 700 x 47 x 11 mm

Lze je použít pro 4 aplikace: mezi dvěma různě vysokými podlahami, mezi dvěma stejně vysokými podlahami, k dokončení podlahy podél stěn nebo oken a k přechodu na jiný typ podlahy. Pomocí dodaného držadla jednoduše vytvoříte požadovaný tvar. K dispozici ve stříbrné, zlaté a bronzové barvě. Obsahuje: 1 profil Incizo, 1 držadlo, 1 plastovou kolejnici. Stříbrný profil je také k dispozici v rozměru 930 x 47 x 11 mm. Není vhodný pro 12mm podlahy.



Kovový profil Incizo
QSINCPC(-)
2 700 x 58 x 11 mm

K dispozici také pro komerční prostory s kovovou lištou, vruty a krytkami (QSINCPCSILVME270) / pro Impressive Ultra: QSINCPC12SILVME270.



Multifunkční profil
QSPRSILV
1 860 x 47 x 16 mm

Spojení dvou podlah se stejnou výškou nebo s výškovým rozdílem do 12,3 mm. K dispozici ve stříbrné barvě.



NÁSTROJE PRO DOKONČENÍ



Barevně sladěný tmel

QSKIT(-)

310 ml

Tato elastická akrylová pasta je ideální k vyplnění prostoru mezi soklovými lištami a zdí. Ideální také pro všechny spoje Quick-Step, které nelze zakončit lištami, profily nebo rozetami k radiátorům. K dispozici v odpovídajících barvách.

Průměrná spotřeba: 1 tuba na 25 m úhlových spár.




Rozety k radiátorům

QSRCINOX15 / QSRCINOX22

2 ks / balení

Nerezové rozety pro pěknou povrchovou úpravu trubek a topných těles. Dodávají se s vnitřním průměrem 15 a 22 mm.

Rozety nelepte k podlaze, ale instalujte je jako plovoucí.



Rohožka

QSDOORMAT

Rám: 790 x 478 mm

Rohožka: 746 x 434 x 9 mm

Snímatelná tmavě šedá rohožka zasazená do stříbrného rámu.

Elegantní způsob, jak zabránit pronikání prachu a nečistot z vnějšku.

NÁSTROJE PRO VODOTĚSNÉ ZAKONČENÍ

Dodejte své podlaze vodotěsný povrch pomocí našich pásek Foamstrip a tmele Hydrokit a získejte záruku na voděodolnost. Postupujte podle pokynů k instalaci a další informace naleznete v záručních podmínkách. Kompatibilní se všemi řadami laminátových podlah s výjimkou řady Largo. Nechte se inspirovat na straně 39.



**Páska Foamstrip
NEFOAMSTRIP20**
20 pásek 1 m x 10 mm

Dilatační spáry vyplňte páskou Foamstrip a v kombinaci s tmelem Hydrokit zajistíte vodotěsnost podlahy. Neviditelná instalace pod lišty, profily atd.



**Hydrokit
QSKITRANSP**
310 ml

Průhledný silikon v kombinaci s páskou Foamstrip pro vodotěsnou úpravu podlahy. Neviditelná instalace pod lišty, profily atd. Průměrná spotřeba: 1 tuba na 15 m.



**Voděodolná páska hydrostrip Scotia /
dřevěná soklová lišta
NEHSTRIPSCOTPSK15**
15 m

Průhledná páska na roli pro vodotěsné zakončení lišt Scotia a dřevěných soklových lišt. Patent v projednávání.



**Voděodolná páska hydrostrip pro
standardní lištu
NEHSTRIPSK15**
15 m

Průhledná páska na roli pro vodotěsné zakončení standardních soklových lišt. Patent v projednávání.

ÚDRŽBA



Čistící přípravek 2,5 l
QSCLEANING2500
2,5 l

Čistící přípravek vyvinutý speciálně pro podlahy Quick-Step. Důkladně čistí povrch a chrání jeho původní vzhled, aby podlaha co nejdéle vypadala jako nová. Průměrná spotřeba: 2,5 l na 37 čišťení.



Čistící přípravek 1 l
QSCLEANING1000
1 l

Čistící přípravek vyvinutý speciálně pro podlahy Quick-Step. Důkladně čistí povrch a chrání jeho původní vzhled, aby podlaha co nejdéle vypadala jako nová. Průměrná spotřeba: 1 l na 15 čišťení.




Čistící souprava
QSPRAYKIT

Držák mopu se plnitelným zásobníkem na vodu a praktickou páčkou pro snadné navlhčení a setření vaší podlahy. Součástí je také pratelný mop z mikrovláken a 1 l čistícího přípravku Quick-Step. Udržitelná volba pro čištění vaší podlahy.



Stírací mop
QSPRAYMOP

Mop z mikrovlákna, který lze prát až na 60 °C. Vhodný k použití s čistící soupravou Quick-Step.



Opravná sada
QSREPAIR

Souprava pro snadnou opravu lehkých poškození a obnovu původní barvy podlahy. Podrobné pokyny naleznete na stránkách quickstep.com.

VÁŠ PRODEJCE QUICK-STEP



[quickstep.com](https://www.quickstep.com)

Quick-Step jsou kvalitní výrobky od společnosti Unilin BV, division Flooring, Ooigemstraat 3, B-8710 Wielsbeke, Belgie, Evropa.

Výrobky na obrázcích se mohou lišit od skutečných výrobků. Dostupnost výrobků nebo samotné výrobky se mohou kdykoliv změnit bez předchozího upozornění. Obsah © 2022–2023 společnost Unilin BV, division Flooring. Všechna práva vyhrazena. Bez předchozího písemného souhlasu vydavatele nesmí být obsah této brožury reprodukován, a to ani v celku, ani z části.

022 070 01 - Z1 - CZ

Snímek na obálce: SIG4764

SLEDUJTE NÁS NA



[@quickstepfloors](https://www.facebook.com/quickstepfloors)

[@quickstepfloor](https://www.youtube.com/quickstepfloor)