

# 2023/24 Cenník

Nezáväzné doporučené ceny  
pre odborných predajcov

Teraz  
s praktickým  
**kódom farby**

**HÜPPE**

## HÜPPE 2023/2024

### Srdečne Vás vítame

**Milí zákazníci,**

vítame vás v našom novom cenníku HÜPPE! Veľmi nás teší, že naše výrobky a služby tvoria aj naďalej neoddeliteľnú súčasť odporúčaní vašich zákazníkov.

Tento cenník vám má pomôcť pri poradenstve, ktoré poskytnete vašim zákazníkom tým, že im navrhnete individuálne a na mieru šité riešenia pre každú montážnu situáciu. Tešíme sa, že vám na nasledujúcich stranách predstavíme aktuálne trendy roka a tiež prvý pohľad na nové chápanie značky HÜPPE. Spoločnosť HÜPPE, ktorá má na trhu neprehliadnuteľné a jasné zastúpenie, môžete zažiť aj v novom roku ako spoľahlivého a suverénneho partnera, ktorý myslí dopredu a rieši výzvy odborníkov, remeselníkov a koncových zákazníkov.

Tešíme sa na spoluprácu s Vami

**Váš tím HÜPPE**

*Raffael Rogg*  
CEO





# Naše zaujímavosti a trendy

Dekory, farby a  
možnosti prispôsobenia



## SolvaPro

### Prémiová kvalita a rozmanitosť

SolvaPro sa vyznačuje takmer neobmedzenými možnosťami, pokiaľ ide o výber modelu a madla, farbu profilu a vzor skla, takže každá individuálna kompozícia nadobudne individuálnu podobu.

S. 44



## EasyStyle

### Nové dekory a individuálne motívy

Zadné stenové panely HÜPPE EasyStyle sú mimoriadnym lákadlom pre oči, či už vo vzhľade dreva, kameňa, betónu alebo dlaždíc. As motívom podľa vlastného výberu už nič nebude stáť v ceste vašej kreativite.

S. 166



## Farebný dizajn v kúpeľni

### Individuálne ako váš vlastný rukopis

Pre vybrané prémiové série sú k dispozícii všetky farby RAL, vďaka ktorým nadobudne vaša kúpeľňa individuálny vzhľad. Takto sa dajú vyzdvihnúť nielen technické, ale aj vizuálne riešenia.

S. 72



## Sprchová vanička EasyFlat

### Teraz ešte viac možností

Uvedenie ďalších 14 modelov s alternatívnou polohou odtoku na krátkej strane robí zo sprchovej vaničky EasyFlat dokonalý produkt pre moderný a bezbariérový dizajn kúpeľne.

S. 166



166

SolvaPro



98

Select+ Frame

102 Príslušenstvo a organizéry



# Obsah



Design pure




72

- 3 Zaujímavosti a trendy
- 4 Obsah
- 6 Black Edition
- 10 White Edition
- 14 Gold Edition
- 18 Online servis
- 19 Zrkadlové sklo
- 20 Kvalita
- 21 Odolnosť proti striekajúcej vode
- 22 Servis
- 23 Rozmery
- 24 Doporučený cenník montážnych prác
- 26 Prehľad sortimentu
- 36 Madlá
- 38 Farby profilov
- 39 Sklo & dekor
- 40 Piktogramy

## Produkty

- 42 Sprchové vaničky
- 72 EasyStyle Obloženie stien
- 88 Select+
- 106 Xtensa pure
- 130 Walk In
- 166 SolvaPro bezrámová
- 196 SolvaPro s nástennou lištou
- 234 Solva bezrámová
- 272 Solva s nástennou lištou
- 328 Enjoy pure bezrámový
- 340 Enjoy pure s nástennou lištou
- 370 Design pure
- 414 Qube
- 426 Aura elegance
- 452 Aura pure
- 470 Classics 2
- 542 Vaňové zásteny
- 580 Príslušenstvo, Doplnky, Náhradné diely, Špeciálne riešenia



EasyStyle



Select+ Walk-In 10 mm



Prírodné drevené povrchy a podlahy vytvárajú teplý kontrast k chladnej oceli - šikovná inscenácia v industriálnej kultúre.

# HÜPPE Black Edition

## Industriálny štýl v kúpeľni

Industriálny vzhľad inšpirovaný mestským životným štýlom 60 a 70. rokov vo veľkomestách ako New York a Londýn pripomína staré továrenské budovy a otvorené ateliéry. Prvky z ocele a neošetreného dreva vytvárajú typickú atmosféru loftu. Farba profilu Black Edition dodáva našim sprchovým kútom robustný a výrazný vzhľad. Všetky komponenty sú natreté matnou čiernou farbou. Ide o veľmi špeciálny motív.



Inšpirácia v čiernom.  
**S láskou k detailom**



SolvaPro s nástennou lištou, krídlové dvere s pevným segmentom a bočnou stenou, s variantom vybavenia Select+, vrátane tabletu, Dryboxu a zrkadla



Solva / SolvaPro, komfortné madlo



Select+ Drybox



Select+ so vzorom skla „Stripes“



# HÜPPE Black Edition

1

Výrazné línie prospievajú najmä svetlým sprchovým kútom. Čiernu edíciu možno použiť pri vybraných sériách vrátane HÜPPE Select+.



## Classics 2 EasyEntry

Klasika sa stretáva s modernou

S. 492



## Design pure

Sprchové kúty pre každú montážnu situáciu

S. 370



## Xtensa pure

Komfortný vstup Walk-In

S. 106



## Select+

Kúpeľne je možné naplánovať. Život nie.

S. 88



## Solva

Séria pántov pre všetky potreby

S. 272



## SolvaPro

Originálne remeselné spracovanie

S. 166



## Qube

Priemyselný dizajn od spoločnosti HÜPPE


S. 414



## Aura pure

Jedinečný dizajn pántov

S. 452



Zariadenie v bielej farbe zväčšujú priestor a vyžarujú pokoj

# HÜPPE White Edition

Nová ľahkosť

Biela farba rozžiari každú miestnosť. V prostredí jemne ladených pastelových odtieňov sa vytvára atmosféra pokoja a bezpečia, čistoty a pokoja. Štýl White Living je trendový a rozbúši srdce puristu, s možnosťou individuálnych akcentov. White Edition premení kúpeľňu na svetlé, priateľské miesto a postará sa o chvíle oddychu.



SolvaPro s nástennou lištou, krídlové dvere s pevnými segmentami rohový vstup



Inšpirácia v bielom.  
**S láskou k detailom**



Design pure, krídlové sklápovacie dvere s bočnou stenou,  
s variantom vybavenia Select+ vrátane Dryboxu



Pánt Solva/SolvaPro



Select+ Shower Board



Design pure komfortné madlo

# HÜPPE White Edition

2

Ako diskkrétne zvýraznenie alebo v ostrom kontraste s čiernou je biela individuálnym štylistickým prostriedkom. White Edition sa môže použiť pri vybraných sériách, aj v prípade HÜPPE Select+.



## Select+

Kúpeľne je možné naplánovať. Život nie.

S. 88



## Design pure

Sprchové kúty pre každú montážnu situáciu

S. 370



## Solva

Séria pántov pre všetky potreby

S. 272



## Xtensa pure

Komfortný vstup Walk-In  
Od konca roku 2023 dostupné  
vo verzii White Edition

S. 106



## SolvaPro

Originálne remeselné spracovanie

S. 166



## Aura pure

Jedinečný dizajn pántov

S. 452



SolvaPro s nástennou lištou, krídlové dvere s pevnými segmentami rohový vstup



Zlaté akcenty vytvárajú dojem vysokej kvality.

# HÜPPE Gold Edition

Exkluzívne možnosti  
kombinácií

Vyjadriť sa zlatom a pôsobiť jednoducho a elegantne – to je charakteristický znak Gold Edition.

Zlato dodáva zvodný lesk a možno ho kombinovať s mnohými odtieňmi a textúrami na realizáciu všetkých decentných alebo extra-vagančných dizajnových nápadov.



Inšpirácia v zlatej farbe.  
**S láskou k detailom**



Classics 2 EasyEntry,  
posuvné dvere s rohovým vstupom



SolvaPro komfortné madlo



Classics 2 EasyEntry komfortné madlo



SolvaPro pánty, spojenie so stenou



# HÜPPE **Gold Edition**

3

Zlatá je nadčasová klasika, ktorá je jasným vyjadrením alebo teplým akcentom.  
Gold Edition možno použiť pri vybraných sériách.



**Classics 2 EasyEntry**  
Klasika sa stretáva s modernou

S. 492



**SolvaPro**  
Originálne remeselné spracovanie

S. 166



**Classics 2**  
Klasika sa stretáva s modernou

S. 476

# HÜPPE Online servis

Ak sa chcete dozvedieť viac ...

## HÜPPE Anti-Plaque

Na tomto skle, ktoré sa mimoriadne ľahko čistí, voda jednoducho steká v podobe kvapiek. Výrazne sa tým zníži usadzovanie nečistôt a vodného kameňa. A zvyšky môžete jednoducho utrieť.



bez úpravy Anti-Plaque



s úpravou Anti-Plaque



## HÜPPE Čistenie a ošetrovanie

Názov HÜPPE sa odjakživa spája s kvalitou, funkčnosťou a výkonnosťou. Vlastnosti, ktoré sú dôležité, aby ste sa vo vašej kúpeľni cítili dobre. K tomu patrí aj to, že sa vaša vysnívaná sprcha ľahko udržuje. Pomocou našich rád na čistenie budete mať mnoho rokov skutočnú radosť z vášho sprchovacieho kúta HÜPPE.

## HÜPPE Na stiahnutie

V našej časti Na stiahnutie nájdete mnoho ďalších informácií o našich výrobkoch. Stiahnite si brožúry, návody na montáž, zoznamy náhradných dielov a mnoho ďalších súborov.



## HÜPPE Online vyhľadavanie

Na stránke [www.hueppe.com](http://www.hueppe.com) zadajte ako hľadany výraz príslušný názov výrobku a dozviete sa o ňom viac.

# Zrkadlo HÜPPE

## Sprchová zástena plus zrkadlo

V kúpeľni tak nebudete mať len veľké zrkadlo, toto zrkadlo bude zväčšovať aj priestor a zabezpečí určitú ochranu súkromia. Dostupná pri modeloch s rovnými sklami pri nasledujúcich sériách:

**Design pure**

**Solva**

**SolvaPro**

**Xtensa pure**

**Enjoy pure s nástennou lištou**

**Pri objednaní zrkadlového skla je potrebné v objednávke upresniť, ktorý segment má byť v tomto skle vyrobený.**



Solva bezrámové krídlové dvere s bočnou stenou so skosením a výrezom, varianta oblúčkové madlo, sprchová vanička EasyStep



Design pure, krídlové dvere s pevným segmentom a protisegmentom do niky, sprchovou vaničkou Purano

# Kvalita HÜPPE

Naša výroba v Nemecku a Turecku spĺňa najvyššie štandardy. Na zabezpečenie týchto štandardov má náš systém riadenia kvality certifikát podľa normy DIN EN ISO 9001. V spoločnosti HÜPPE kladieme veľký dôraz na kvalitu našich výrobkov. Základné parametre ako stálosť, odolnosť voči striekajúcej vode a jednoduchá údržba sú otestované spoločnosťou TÜV a označené podľa normy EN 14428. Kvalita znamená v spoločnosti HÜPPE aj to, že po ukončení predaja určitého modelu poskytujeme **10-ročnú záruku dostupnosti** opotrebovateľných náhradných dielov – s nami ste vždy na bezpečnej strane.

V skúške tesnosti sa ukáže, či rozstrekovaná voda zostáva bezpečne vo vnútri sprchovacieho kúta.



Funkčná spoľahlivosť dverových systémov všetkých sprchovacích kútov HÜPPE sa testuje nepretržite minimálne 30 000-krát – norma stanovuje 20 000-krát.



V trvalom zaťažovacom teste sa kontroluje, či sa sprchová vanička nezdeformuje ani pri trvalom namáhaní.

V skúške s vrecom piesku sa overuje, či osadené tabule skla alebo plexiskla pri prípadnom páde nevypadnú z rámu.

# Čo by ste mali vedieť o téme odolnosť voči striekajúcej vode:

## Ochrana proti striekajúcej vode podľa normy

Podľa normy DIN EN 14428 musia sprchovacie kúty poskytovať ochranu proti striekajúcej vode. Niekoľko drobných kvapiek mimo sprchovej zásteny je pritom prípustných. Ochrana proti striekajúcej vode sa pritom testuje dvoma testovacími metódami (pozri [www.hueppe.com](http://www.hueppe.com)).

## Takto poradíte vašim zákazníkom

V závislosti od vyhotovenia sprchovej zásteny existujú rozdiely v odolnosti. V rámci konzultácie je preto vhodné zadefinovať požiadavky zákazníka na vodotesnosť. Ako základné pravidlo platí: kompletne orámované sprchové zásteny poskytujú väčšiu odolnosť voči striekajúcej vode ako čiastočne orámované a za vyššiu odolnosť voči striekajúcej vode ako bezrámové zásteny. Pri výbere dverových systémov treba myslieť na to, že z dverí, ktoré sa otvárajú do miestnosti, skôr odkvapkáva voda ako z posuvných dverí, pri ktorých zostávajú kvapky vody v sprchovej vaničke.



Sprchová zástena s vysokým profilom  
**Vysoká nepriepustnosť**



Sprchovací kút s nízkym profilom  
alebo prahovou lištou  
**Uspokojivá  
nepriepustnosť**



Sprchovací kút bez profilu  
alebo prahovej lišty  
**Obmedzená  
nepriepustnosť**



Ak chcete splniť očakávania zákazníka na **odolnosť voči striekajúcej vode**, stiahnite si oficiálny informačný hárok o teste podľa normy DIN EN 14428 z našej internetovej stránky.

# HÜPPE Servis

Viac než len fráza

## Objednanie čistiacich prostriedkov HÜPPE



S čistiacimi prostriedkami určenými pre výrobky HÜPPE sa stane čistenie a ošetrovanie vašej sprchy detskou hračkou. Najvyššia kvalita, overená ekologickosť a biologická odbúrateľnosť – aby ste mnoho rokov mali radosť zo svojej sprchy HÜPPE. Všetky čistiace prostriedky HÜPPE si môžete objednať v našom e-shope. [www.shop.hueppe.com](http://www.shop.hueppe.com)

## 10-ročná záruka dostupnosti

Na výrobky HÜPPE sa samozrejme vzťahuje 2-ročná zákonná záruka. Okrem toho vám ponúkame dodatočnú záruku dostupnosti náhradných dielov: Každý opotrebovaný diel si môžete dodatočne zakúpiť v identickom vyhotovení – a to po dobu 10 rokov.

V e-shope HÜPPE nájdete presne ten náhradný diel, ktorý potrebujete – či už s identifikačným číslom alebo bez neho.

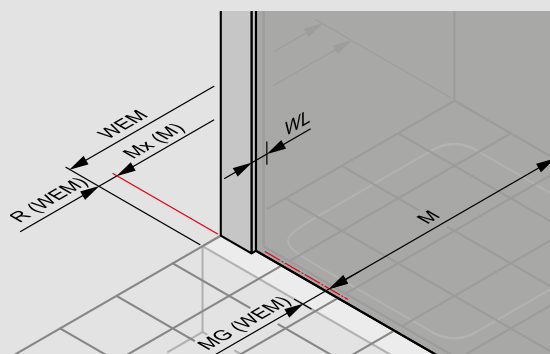
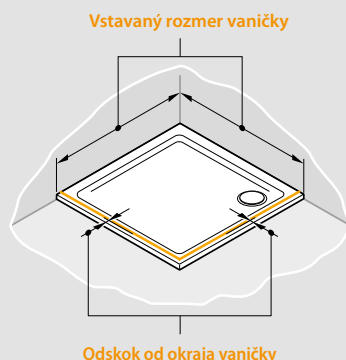


# Sprchová zástena

Takto zistíte správny rozmer

## Montáž so sprchovou vaničkou

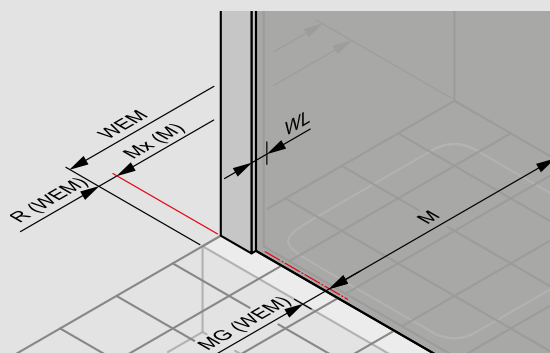
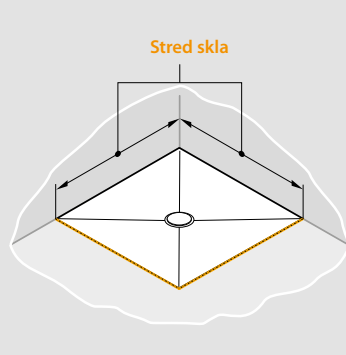
Dvere a bočné steny sa vždy montujú s odskokom od okraja vaničky. **Objednaný rozmer vždy zodpovedá vstavanému rozmeru vaničky (WEM).** Údaje o rozmeroch nájdete v nákresoch na príslušných stránkach cenníka (pozri príklad). V prípade špeciálnych vyhotovení uvádzajte pri objednávke vždy poznámku 000 (vstavaný rozmer vaničky).



## Montáž bez sprchovej vaničky

**Štandardný výrobok:** Pri štandardných výrobkoch zodpovedá uvedený rozmer vždy rozmeru sprchovej vaničky. Rozmery sprchovej zásteny sú menšie o odskok od okraja vaničky, ktorý sa vzťahuje na konkrétnu sériu. Údaje o rozmeroch nájdete v nákresoch na príslušných stránkach cenníka (pozri príklad). V prípade špeciálnych vyhotovení uvádzajte pri objednávke vždy poznámku 001 (montážny rozmer stred skla). Výrobok bude potom vyrobený podľa vašich požiadaviek, napr. na stred škáry.

**Montážny rozmer** (napr. pri montáži na úrovni podlahy): Mnohé výrobky HÜPPE sú už štandardne vyrobené s montážnym rozmerom (M - stred skla). Tu platí: objednaný rozmer = rozmer dlaždice. Všímajte si pritom výrobky s označením *Montážny rozmer* (napr. pri montáži na úrovni podlahy).

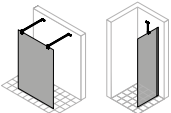
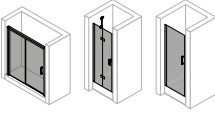
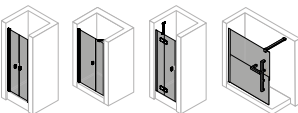
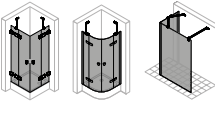
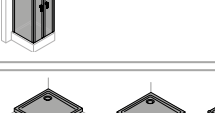

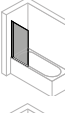
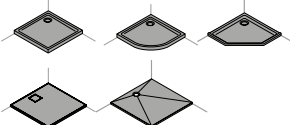

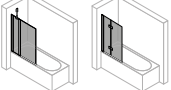
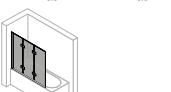
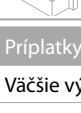


## Návod na montáž výrobkov vo farbe profilu „chróm“

Sprchové zásteny s pochrómovanými povrchmi sa nesmú montovať do priestorov so vzduchom obsahujúcim chlór, napr. do plavárni. Dodržiavajte tieto pravidlá: Zabráňte nárazovému zaťaženiu, kontaktu s kovovými nástrojmi, poškrabaniu alebo porezaniu povrchu profilu ostrými predmetmi a nepoužívajte silikón s obsahom octu. Za výber správneho silikónu je zodpovedný inštalátor, my odporúčame použitie silikónu na mramor.

# Doporučený cenník montážnych prác

# HÜPPE

Sprchovacie kúty:	Classics 2 GT a odvodené série	Classics 2 EE, Classics 2 ST Design Aura a odvodené série	Select + 10mm	Xtensa, Enjoy s nást. lištou, Duplo*	Enjoy bezrámový	Solva		SolvaPro	
						s nást. lištou	bezrámová a odvodené série	s nást. lištou	bezrámová
		<b>49,-</b>	<b>79,-</b>	<b>59,-</b>	<b>79,-</b>	<b>59,-</b>	<b>79,-</b>	<b>59,-</b>	<b>99,-</b>
<b>Bočná stena</b> samostatne a voľne stojaca, deliaca priečka									
	<b>59,-</b>	<b>79,-</b>		<b>89,-</b>	<b>109,-</b>	<b>99,-</b>	<b>109,-</b>	<b>99,-</b>	<b>129,-</b>
<b>Dvere do niky</b> celokrídlové, s pevným segmentom a posuvné									
	<b>59,-</b>	<b>79,-</b>		<b>99,-</b>	<b>119,-</b>	<b>109,-</b>	<b>129,-</b>	<b>109,-</b>	<b>149,-</b>
<b>Dvere do niky + Duplo*</b> lietacie, sklápavacie a s protisegmentom									
		<b>89,-</b>							
<b>Dvere do niky</b> sklápavacie s pevným segmentom, lietacie s protisegmentom									
	<b>79,-</b>	<b>119,-</b>		<b>149,-</b>	<b>159,-</b>	<b>149,-</b>	<b>179,-</b>	<b>149,-</b>	<b>199,-</b>
<b>Rohové riešenia</b> vrátane Walk-In									
	<b>99,-</b>	<b>139,-</b>							
<b>U-kabína</b> posuvné dvere									
		<b>149,-</b>		<b>199,-</b>		<b>199,-</b>	<b>239,-</b>	<b>199,-</b>	<b>259,-</b>
<b>U-kabína</b> krídlové dvere									
<b>Sprchové vaničky:</b>						Purano / EasyStep / Easy Flat			
									
Purano do 1m						<b>45,-</b>			
Purano nad 1m, EasyStep a EasyFlat						<b>60,-</b>			
<b>vanové zástěny</b>									
	Design	Xtensa	Solva						
			s nást. lištou	bezrámová					
	<b>49,-</b>		<b>69,-</b>	<b>89,-</b>					
<b>1-dielna bočná stena</b>									
	<b>79,-</b>	<b>99,-</b>	<b>89,-</b>	<b>109,-</b>					
<b>1-dielna s pevným segmentom</b>									
									
<b>2-dielna 2-dielna sklápavacia</b>									
	<b>89,-</b>								
<b>3-dielna</b>									
<b>Príplatky:</b>									Prípl.
Väčšie výšky nad 2000mm									<b>35,-</b>
Väčšie šírky nad 1200mm (výrobok)									<b>35,-</b>
Väčšie šírky nad 1400mm (tabuľa skla)									<b>40,-</b>
Vrtanie do tvrdého podkladu									<b>45,-</b>
Montáž doplnkov Select+									<b>25,-</b>

## Poznámka:

V uvedených cenách je zahrnuté základné osadenie, namontovanie, nastavenie a osilikonovanie výrobku.

Ceny ďalších prác spojených so stavebnou pripravenosťou a dopravu nutné dohodnúť individuálne s montážnou firmou.

Zoznam certifikovaných montážnikov na [www.hueppe.com](http://www.hueppe.com)

Doporučené ceny v EURO brutto bez DPH.

Všetky ceny v EURO brutto bez DPH. Všetky miery v mm











## Prehľad sortimentu



### Posuvné dvere – rohové riešenia

	Xtensa pure (1/2)	Aura elegance	Classics 2	Classics 2 (1/2)	Classics 2 EasyEntry	Classics 2 EasyEntry (1/2)		
--	-------------------	---------------	------------	------------------	----------------------	----------------------------	--	--




### 4-uholník - Posuvné dvere rohový vstup 2-dielny

								
strana	120	430	476	480	492	494		
Cena od	915,-	1.340,-	739,-	407,-	813,-	447,-		

### 4-uholník - Posuvné dvere rohový vstup 3-dielny

								
strana			478	482				
Cena od			792,-	434,-				





### 1/4-kruh - Posuvné dvere

								
strana		444	490		504			
Cena od		1.340,-	739,-		813,-			


**Posuvné dvere pre bočnú stenu alebo do niky**

	Xtensa pure	Aura elegance	Classics 2	Classics 2 EasyEntry					
--	-------------	---------------	------------	----------------------	--	--	--	--	--





**4-uholník - Posuvné dvere 1-dielne s pevným segmentom**

									
strana	110	432	484	498					
Cena od	1.252,-	790,-	503,-	553,-					


**4-uholník - Posuvné dvere 2-dielne s pevným segmentom**

									
strana			486						
Cena od			450,-						


**4-uholník - Bočná stena**

									
strana	118	436	488	503					
Cena od	436,-	549,-	260,-	287,-					

**4-uholník - Posuvné dvere s pevným segmentom a protisegmentom do niky**

									
strana		438							
Cena od		1.156,-							

**4-uholník - Posuvné dvere 2-dielne s pevnými segmentami do niky**


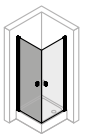
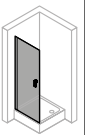
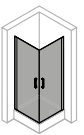
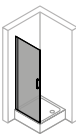
									
strana		442							
Cena od		1.340,-							

## Prehľad sortimentu

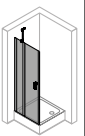
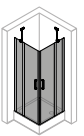
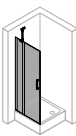
### Křídlové dvere – rohové riešenia

	SolvaPro bezrámová	SolvaPro s nástennou lištou (1/2)	Solva bezrámová	Solva s nástennou lištou (1/2)	Enjoy pure s nástennou lištou	Enjoy pure s nástennou lištou (1/2)	Aura pure (1/2)	Design pure (1/2)	Classics 2	Classics 2 (1/2)
--	--------------------	-----------------------------------	-----------------	--------------------------------	-------------------------------	-------------------------------------	-----------------	-------------------	------------	------------------

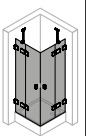
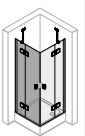
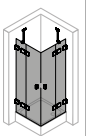
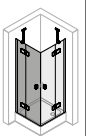
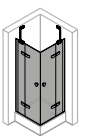
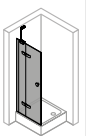
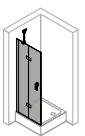
### 4-uholník - Křídlové dvere rohový vstup

										
strana		218		306				376	510	512
Cena od		1.107,-		919,-				800,-	831,-	496,-

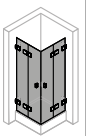
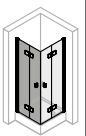
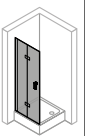
### 4-uholník - Křídlové dvere s pevnými segmentami rohový vstup

										
strana								378	516	518
Cena od								800,-	877,-	523,-

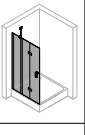
### 4-uholník - Křídlové dvere s pevnými segmentami rohový vstup (s pántami)








										
strana	186	222	262	310	344	350	456			
Cena od	2.336,-	1.154,-	1.948,-	962,-	1.792,-	1.163,-	809,-			

### 4-uholník - Křídlové sklápovacie dvere rohový vstup


































									
strana			264	314				380	
Cena od			2.047,-	1.034,-				833,-	

### 4-uholník - Křídlové sklápovacie dvere s pevnými segmentmi rohový vstup

									
strana								384	
Cena od								1.071,-	

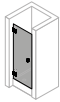
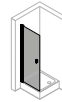
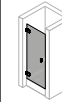
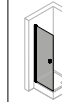
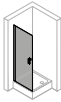
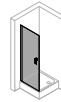
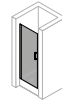
<b>1/4 kruh a 5-uholník krídlové dvere – rohové riešenia</b>					
	Solva s nástennou lištou	Enjoy pure s nástennou lištou	Design pure (1/2)	Aura pure (1/2)	Classics 2 (1/2)
<b>1/4-kruh - Krídlové dvere</b>					
					
strana			402		
Cena od			864,-		
<b>1/4-kruh - 2-krídlové dvere s pevnými segmentami</b>					
					
strana	318	362	404	462	532
Cena od	1.614,-	1.792,-	864,-	813,-	414,-
<b>5-uholník Krídlové dvere s pevnými segmentami 1-krídlové</b>					
					
strana	320				
Cena od	1.614,-				

## Prehľad sortimentu

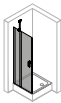
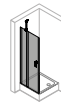
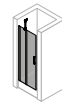
<b>Křídlové dveře pre bočnú stenu / s bočnou stenou</b>											
	SolvaPro bezrámová	SolvaPro s nástennou lištou	Solva bezrámová	Solva bezrámová	Solva s nástennou lištou	Enjoy pure bezrámový	Enjoy pure s nástennou lištou (1/2)	Design pure (1/2)	Qube	Aura pure (1/2)	Classics 2 (1/2)
<b>4-uholník - Křídlové dveře</b>											
											
strana	180	200	250		276			376	418		512
Cena od	1.961,-	1.107,-	1.635,-		919,-			800,-	954,-		496,-
<b>4-uholník - Křídlové dveře s pevným segmentom</b>											
											
strana								378	420		518
Cena od								800,-	1.366,-		523,-
<b>4-uholník - Křídlové dveře s pevným segmentom (s pántami)</b>											
											
strana	183	204	252	254	280	332	350			456	
Cena od	2.120,-	1.154,-	1.765,-	1.765,-	962,-	1.915,-	1.163,-			809,-	
<b>4-uholník - Křídlové sklápovacie dveře</b>											
											
strana			256		284				380		
Cena od			1.765,-		1.034,-				833,-		
<b>4-uholník - Křídlové sklápovacie dveře s pevným segmentom</b>											
											
strana									384		
Cena od									1.071,-		
<b>4-uholník - Bočná stena</b>											
											
strana		210			294		354	388	422	460	522
Cena od		515,-			423,-		714,-	563,-	757,-	589,-	287,-
<b>4-uholník - Výklopná bočná stena</b>											
											
strana									390		
Cena od									646,-		
<b>4-uholník - Křídlové dveře s pevným segmentom a protisegmentom</b>											
											
strana	184		260		290						
Cena od	2.385,-		1.990,-		1.325,-						

Křídlové dveře do niky										
	SolvaPro bezrámová	SolvaPro s nástennou lištou	Solva bezrámová	Solva s nástennou lištou	Enjoy pure bezrámový	Enjoy pure s nástennou lištou	Design pure (1/2)	Qube	Aura pure (1/2)	Classics 2 (1/2)

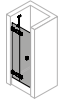
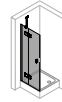
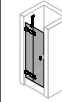
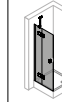
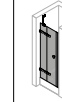
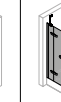
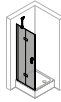
#### 4-uholník - Křídlové dveře do niky

										
strana	170	170	238	276			376	418		514
Cena od	1.411,-	1.107,-	1.179,-	919,-			800,-	954,-		540,-

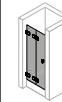
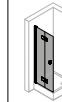
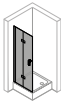
#### 4-uholník - Křídlové dveře s pevným segmentem do niky

										
strana							378	420		520
Cena od							800,-	1.366,-		564,-

#### 4-uholník - Křídlové dveře s pevným segmentem do niky (s pántami)

										
strana	172	204	240	280	332	346				456
Cena od	1.545,-	1.154,-	1.288,-	962,-	1.418,-	1.163,-				809,-

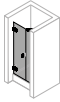
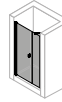
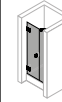
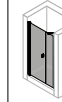
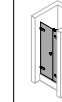



#### 4-uholník - Křídlové sklapovací dveře do niky

										
strana			242	284			380			
Cena od			1.288,-	1.034,-			833,-			

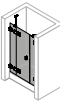
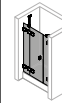
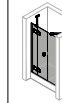

#### 4-uholník - Křídlové sklapovací dveře s pevným segmentem do niky

										
strana							384			
Cena od							1.071,-			










#### 4-uholník - Křídlové dveře s protisegmentem do niky

										
strana	176	214	246	298	336	356	392			524
Cena od	1.545,-	1.276,-	1.288,-	1.043,-	1.418,-	1.163,-	833,-			543,-

#### 4-uholník - Křídlové dveře s pevným segmentem a protisegmentem do niky

										
strana	178		248	302			394			
Cena od	1.855,-		1.545,-	1.325,-			1.040,-			

## Prehľad sortimentu








<b>Lietacie dvere pre bočnú stenu / s bočnou stenou</b>					
	SolvaPro s nástennou lištou	Solva bezrámová	Solva s nástennou lištou	Design pure	Classics 2
<b>4-uholník - Lietacie dvere</b>					
					
strana	208	258	288	398	528
Cena od	1.550,-	1.990,-	1.290,-	833,-	564,-
<b>4-uholník - Bočná stena pre lietacie dvere</b>					
					
strana	210		294	400	530
Cena od	515,-		423,-	563,-	287,-



**Lietacie dvere do niky**

	SolvaPro bezrámová	SolvaPro s nástennou lištou	Solva bezrámová	Solva s nástennou lištou	Enjoy pure s nástennou lištou	Design pure	Classics 2
--	--------------------	-----------------------------	-----------------	--------------------------	-------------------------------	-------------	------------

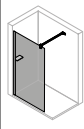
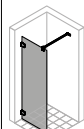
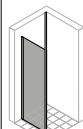
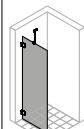
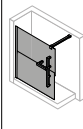
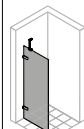
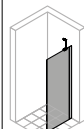
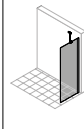
**4-uholník - Lietacie dvere do niky**

							
strana	174	212	244	296	360	396	526
Cena od	1.855,-	1.582,-	1.545,-	1.290,-	1.426,-	833,-	564,-

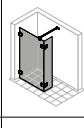
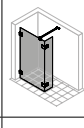
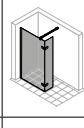
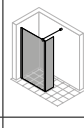
## Prehľad sortimentu

Walk-In									
	Select+	Xtensa pure	SolvaPro bezrámová	SolvaPro s nástennou lištou	Solva bezrámová	Duplo pure	Enjoy pure bezrámový	Enjoy pure s nástennou lištou	Design pure

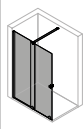
### 4-uholník - Walk-In bočná stena samostatne stojaca

									
strana	92		132	138	142	146	148	150	154
Cena od	611,-		603,-	530,-	481,-	1.337,-	868,-	714,-	563,-

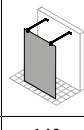
### 4-uholník - Walk-In bočná stena s výklopným segmentom

								
strana			134	144			152	158
Cena od			1.798,-	1.497,-			1.311,-	1.061,-

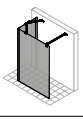
### 4-uholník - Posuvné dvere 1-dielne s pevným segmentom

								
strana	110							
Cena od	1.252,-							

### 4-uholník - Walk-In bočná stena voľne stojaca


								
strana			140					
Cena od			664,-					

### 4-uholník - Walk-In L-riešenie

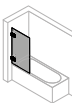
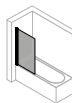
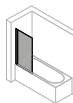
								
strana			140					
Cena od			1.117,-					

Vaňové zásteny										
	Solva bezrámová	Solva s nástennou lištou	Xtensa pure	Design pure	Combinett 2					

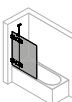
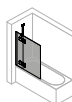
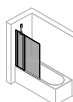
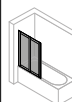
**Vaňová zástena - Posuvné dvere 1-dielne s pevným segmentom**

										
strana			556							
Cena od			1.130,-							

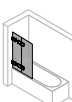
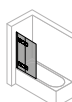
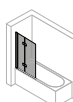
**Vaňová zástena - 1-dielna**

										
strana	544	550		558						
Cena od	795,-	702,-		529,-						

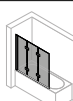

**Vaňová zástena - 1-dielna s pevným segmentom / 2-dielna**

										
strana	546	552		560	568					
Cena od	1.060,-	970,-		780,-	379,-					

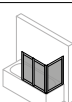
**Vaňová zástena - 2-dielna sklápovacia**

										
strana	548	554		562						
Cena od	1.060,-	1.043,-		813,-						

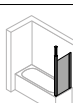
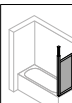
**Vaňová zástena - 3-dielna**

										
strana				564	570					
Cena od				929,-	476,-					

**Vaňová zástena - 3-dielna s rozšíreným 1. segmentom**

										
strana					572					
Cena od					558,-					







**Vaňová zástena - Bočná stena**

										
strana				566	574					
Cena od				532,-	361,-					

## Madlá

### Potrebujete iné madlá?

- Výrobky HÜPPE umožňujú individuálne použitie rôznych madiel.
- Ak je madlo z inej série lepšie, môže sa voliteľne objednať a vymeniť.
- Nasledujúca tabuľka ukazuje, ktoré madlo je kompatibilné s ktorou sériou.

		HÜPPE Design pure Kridlové dvere	HÜPPE SolvaPro	HÜPPE Enjoy pure	Farba	Číslo výrobku	Cena	
Gombíková rukoväť	Alpha 2	 ●*	●	●	strieborná lesklá = 092	070075 092	78,-	
	501 Design pure	 ●*	●	●	strieborná lesklá = 092	070077 092	78,-	
	Enjoy pure	 ●*	●	○	strieborná lesklá = 092	070081 092	78,-	
		Design pure	●**	●	●	strieborná lesklá = 092	070088 092	78,-
●**			●	●	Black Edition = 123	070088 123	78,-	
●**			●	●	White Edition = 182	070088 182	78,-	
Komfortné		○	●	●	strieborná lesklá = 092	070076 092	119,-	
		○	●	●	Black Edition = 123	070076 123	119,-	
		○	●	●	White Edition = 182	070076 182	119,-	
		Solva / SolvaPro	●	○	●	strieborná lesklá = 092	070093 092	119,-
			●	○	●	Black Edition = 123	070093 123	119,-
			●	○	●	White Edition = 182	070093 182	119,-




O = štandardne

\* nie je možné použiť pre kridlové sklapovacie dvere a kridlové sklapovacie dvere s pevným segmentom riešenia ako U-kabína.

\*\* Špeciálne pre kridlové sklapovacie dvere na lepšie tlenie nárazov.

## Madlá

- Nasledujúca tabuľka ukazuje, ktoré madlo je kompatibilné s ktorou sériou.

			HÜPPE Classics 2	HÜPPE Aura elegance	Farba	Číslo výrobku	Cena
Oblúkové madlo	Classics 2		○	●	strieborná lesklá = 092	070082 092	<b>196,-</b>
			○	●	Black Edition = 123	070082 123	<b>196,-</b>
	Aura elegance		●	○	strieborná lesklá = 092	070078 092	<b>196,-</b>
	Design elegance		●	●	strieborná lesklá = 092	070079 092	<b>196,-</b>

O = štandardne

\* nie je možné použiť pre krídlové sklapovacie dvere a krídlové sklapovacie dvere s pevným segmentom riešenia ako U-kabína.

\*\* Špeciálne pre krídlové sklapovacie dvere na lepšie tlmenie nárazov.

## Farba profilov

Farba profilov	Kód farby	Select+	Select+ Frame	Xtensa pure	SolvaPro bezrámová	SolvaPro s nástennou lištou	Solva bezrámová	Solva s nástennou lištou	Enjoy pure bezrámový	Enjoy pure s nástennou lištou	Duplo pure	Design pure	Qube	Aura elegance	Aura pure	Classics 2 Posuvné dvere	Classics 2 EasyEntry Posuvné dvere	Classics 2 Kridlové dvere	Combinett 2
strieborná matná	087	X								X				X		X	X	X	X
biela	055									X				X		X	X	X	X
strieborná pololesklá	069	X	X	X											X	X	X	X	
strieborná lesklá	092				X	X	X	X	X	X		X		X					
Black Edition	123	X	X	X	X	X	X	X			X	X	X		X		X		
White Edition	182	X			X	X	X	X				X			X				
Gold Edition	096															X	X		
bronzové	55D				X	X													
black chrom	55F				X	X													
stainless steel optic	55G				X	X													
mosadz	55H				X	X													
individuálne RAL farby	998				X	X													
chróm / chróm	C91										X								

SolvaPro: Zlatú edíciu je možné objednať s farebným kódom 998 so špecifikáciou „RAL 1036“.



Myslite na to, že pri montáži chrómových povrchov / zrkadlového skla / obloženia stien od firmy HÜPPE odporúčame silikón bez obsahu kyseliny octovej / silikón na mramor. Použitie čističov a dezinfekčných prostriedkov s obsahom alkoholu, chlóru alebo kyselín vedie k poškodeniu povrchov. Nepoužívajte ani abrazívne čistiace prostriedky. Viac informácií nájdete v príbalovom letáku o čistení a ošetrovaní výrobkov HÜPPE.

Sklo / dekor																							
Sklo / dekor	Kód skla	Select+	Select+ Frame	Xtensa pure	SolvaPro bezrámová	SolvaPro s nástennou lištou	Solva bezrámová	Solva s nástennou lištou	Enjoy pure bezrámový	Enjoy pure s nástennou lištou	Design pure	Qube	Aura elegance	Aura pure	Classics 2	Posuvné dvere	Classics 2 EasyEntry	Posuvné dvere	Classics 2	Krídlové dvere	Duplo pure	Combinett 2	
Plexisklo Pacific S číre	264																						X
číre	321	X	X	X	X	X	X	X	X	X	X	X	X	X	X	X	X	X	X	X	X	X	X
číre Anti-Plaque	322	X	X	X	X	X	X	X	X	X	X	X	X	X	X	X	X	X	X	X	X	X	X
Sand Plus	315				X	X	X	X	X	X	X		X									X	
Sand Plus Anti-Plaque	316				X	X	X	X	X	X	X		X									X	
Privatima	373				X	X	X	X	X	X	X		X	X	X	X	X	X	X				
Privatima Anti-Plaque	375				X	X	X	X	X	X	X		X	X	X	X	X	X	X				
šedé	301			X	X	X	X	X			X											X	
šedé Anti-Plaque	368			X	X	X	X	X			X											X	
bronzové	341			X	X	X					X												
bronzové Anti-Plaque	378			X	X	X					X												
zrkadlové sklo	380			X	X	X	X	X	X	X	X												
zrkadlové sklo Anti-Plaque	381			X	X	X	X	X	X	X	X												
Pieskovaný dekor Nature Anti-Plaque	366				X	X																	
Pieskovaný dekor Liquid Anti-Plaque	303				X	X																	
Kombidekor Sand Plus	317																					X	
Kombidekor Sand Plus Anti-Plaque	318																					X	
Black Frame	31A		X									X											
Black Frame Anti-Plaque	31B		X									X											
Stripes	31C		X																				
Stripes Anti-Plaque	31D		X																				
Vintage Anti-Plaque	31F		X																				
Sand Plus sieťotlač	347			X																			
Sand Plus sieťotlač Anti-Plaque	348			X																			

Krídlové dvere Classics 2 1/4 kruhu, krídlové dvere Enjoy pure 1/4 kruhu nie sú k dispozícii v sklách Sand Plus (315/316), Privatima (373/375).

U-kabíny nie sú dostupné vo farbách skla Privatima a zrkadlové sklo



Plexisklo Pacific S číre



číre



Sand Plus



Privatima



šedá




bronzové



zrkadlové sklo



nature



liquid



Kombidekor



Black Frame

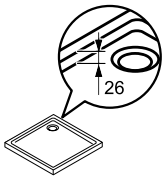


Stripes

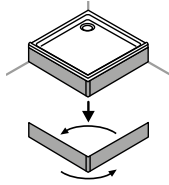


Vintage

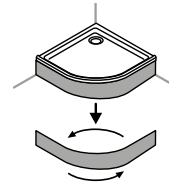
# Piktogramy



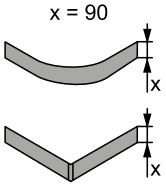
Hĺbka vaničky: 26 mm



Možnosť montáže vľavo / vpravo



Možnosť montáže vľavo / vpravo



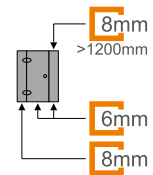
Výška krytu 90mm



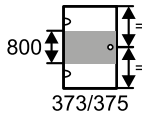
Vanička s protisklzom



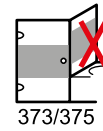
Hrúbka skla



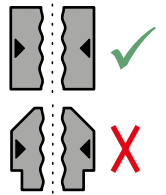
Sklo 6mm  
Protisegment > 1200mm  
8mm  
Pevný segment 8mm



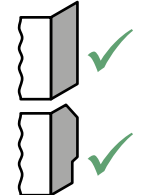
Sklo 373/375 Privatima -  
výška pieskovej plochy  
800mm, umiestnenie v  
strede výšky výrobku



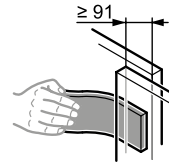
Sklo 373/375 Privatima pri  
zhotovení na mieru ako  
SWK  
na vani nie je možné



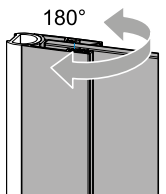
Skosenia a výrezy nie sú  
možné



Skosenia a výrezy sú  
možné iba  
pri bočnej stene



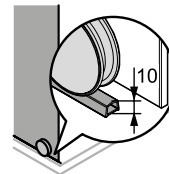
Oblasť prekrytia skiel je  
minimálne 91mm. Špe-  
ciálna  
pomôcka pre čistenie  
tohto priestoru je súčasťou  
dodávky



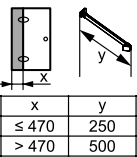
Otočné o 180 stupňov



Všetky segmenty po-  
hyblivé

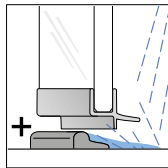


Spodná pojazďová  
koľajnica  
pre pohyblivý segment je  
vysoká 10 mm

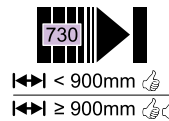


Pevný segment > 470mm,  
stabilizačná vzpera  
500mm

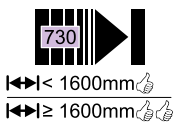
Pevný segment ≤ 470mm,  
stabilizačná vzpera  
250mm



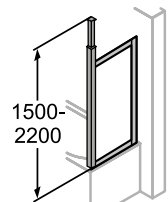
Vrátane prahovej lišty



Odporúčame použitie  
funkcie Soft-Open / Soft-  
Close od šírky 900mm na  
každú stranu

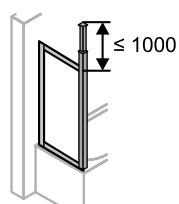


Odporúčame použitie  
funkcie Soft-Open / Soft-  
Close od šírky 1600mm na  
každú stranu

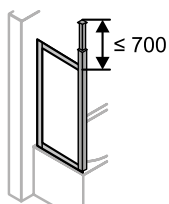


Stropná vzpera  
1500-2200mm

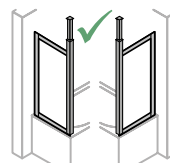




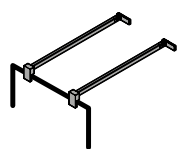
Stropná vzpera  
max. 1000mm



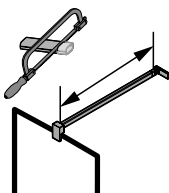
Max. výsuvná dĺžka  
stropnej  
vzpery 700mm



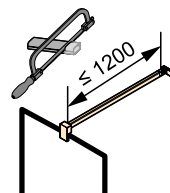
Ľavá / pravá montáž  
možná



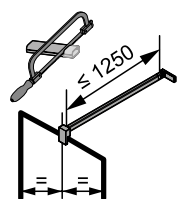
Upevnenie s 2 priečnymi  
vzperami



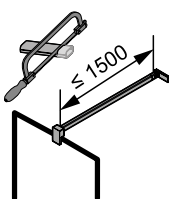
Priečnu vzperu možno  
individuálne skrátiť



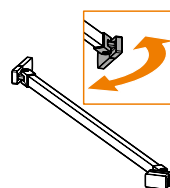
Dĺžka priečnej vzpery:  
1200 mm / možnosť  
individuálneho skrátenia



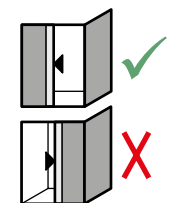
Dĺžka priečnej vzpery:  
1250 mm / možnosť  
individuálneho skrátenia  
Vždy sa montuje do  
stredy celého zariadenia  
(rozmer Y)



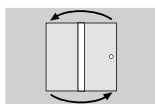
Dĺžka priečnej vzpery:  
1500 mm / možnosť  
individuálneho skrátenia



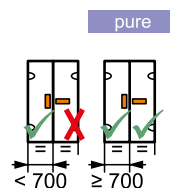
Stabilizačná vzpera je  
variabilne nastaviteľná



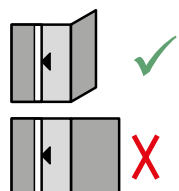
Bočná stena sa montuje  
na  
strane dovierania dverí



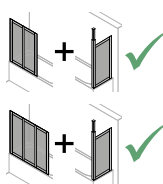
Ľavá / pravá montáž  
možná



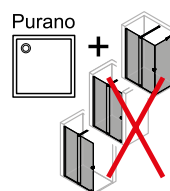
Horizontálna montáž  
madla  
pri šírke < 700 mm nie je  
možná



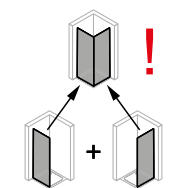
Nie je možné použiť k  
dverám v rovine



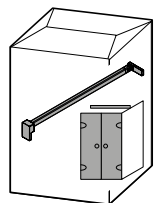
Možno kombinovať s  
modelmi Combinett 2  
Vaňová zástena 2-dielna a  
3-dielna



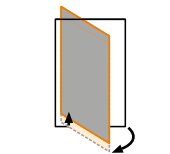
Nie je možné v kombinácii  
so sprchovou vaničkou  
HÜPPE Purano



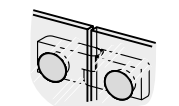
POZOR: kompletný rohový  
vstup sa skladá z dvoch  
obj. čísiel.



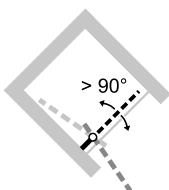
Lietacie dvere sa dodávajú  
spolu s priečnou vzperou  
pre bočnú stenu



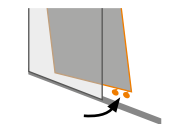
Zdvíhací a spúšťací mecha-  
nizmus pri otvraní



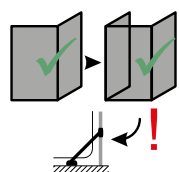
Z vnútornej strany zapus-  
tené pánty



Otváranie uhlových dverí



Dverové posuvné seg-  
menty možno pre ľahké  
čistenie vyklopiť dovnútra



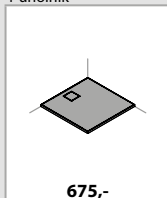
Sada vzpier pre U-kabínu  
nutná

# HÜPPE Sprchové vaničky



### EasyFlat

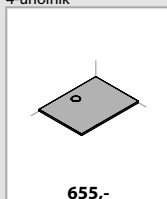
4-uholník



46

### Revano

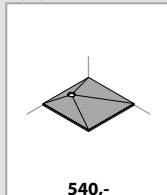
4-uholník



52

### EasyStep

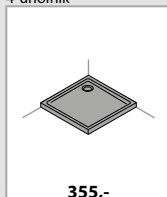
4-uholník



60

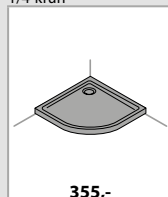
### Purano

4-uholník



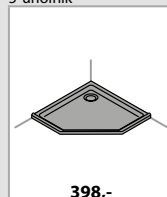
66

1/4-kruh



68

5-uholník



70

# EasyFlat

## Podrobné informácie o výrobku

---



biela



béžová matná



šedá matná



antracitová matná




biela matná



Puristický dizajn: 100% zapustená integrovaná krytka odtoku z vysokokvalitnej minerálnej liatiny. Nejde pritom len o optické zvýraznenie, ale tiež sa ľahko čistí, pretože aj krytka je potiahnutá na údržbu nenáročným povrchom Gelcoat.




S výškou len 30 mm je vanička HÜPPE EasyFlat mimoriadne vhodná na bezbariérovú montáž priamo do úrovne podlahy a je na údržbu nenáročnou alternatívou klasických dlaždíc.



Odtoková krytka HÜPPE EasyFlat



EasyFlat Sprchová vanička, poloha odtoku na dlhšej strane



EasyFlat Sprchová vanička, poloha odtoku na krátkej strane

Sprchové vaničky EasyFlat s matným povrchom sú zaradené do protišmykovej triedy C pre mokré povrchy s chôdzou naboso (DIN 51097). Trieda R11 vďaka protišmykovým vlastnostiam v pracovných priestoroch a oblastiach so zvýšeným nebezpečenstvom pošmyknutia (DIN 51130). Pri matných povrchoch môže dochádzať k zvýšenému výskytu zvyškov vody z dôvodu povrchového napätia.



Sprchová vanička EasyFlat s polohou odtoku na dlhšej strane

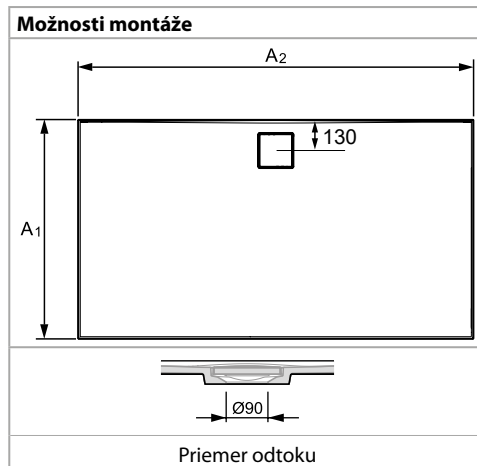
## Popis výrobku

- 4-uholník sprchová vanička s odtokovou polohou na dlhšej strane a s výškou vaničky 30 mm, mimoriadne vhodná pre bezbariérovú montáž so zapustením do podlahy
- Sprchové vaničky s plochou integrovanou krytkou odtoku z vysokokvalitnej minerálnej liatiny Priemer odtoku spĺňa EURO normu 90 mm
- Pre montáž s podstavcom HÜPPE, nožičkami HÜPPE, polystyrénovým nosičom alebo priamo na podlahu
- Sprchová vanička z minerálneho kompozitu s povrchom Gelcoat Odolná proti obitiu a oderu, farebne stála, nenáročná na údržbu a opraviteľná
- Rôzne odtokové súpravy, podstavce a nožičky sú dostupné voliteľne
- Pri matných povrchoch protišmyková úprava triedy C podľa normy DIN

**Rozmery vaničiek podliehajú bežným toleranciam.**

**Používanie plastových podložiek môže spôsobiť vytváranie bublín na povrchu vaničky.**

**Pokiaľ ide o odtokovú kapacitu sprchovacieho kúta, vo fáze plánovania je potrebné venovať pozornosť vhodnej kombinácii veľkosti vaničky, situácii pri jej inštalácii, prietoku odtokovej súpravy a sprchovej súpravy.**



- 51097, R11 podľa normy DIN 51130
- Gelcoat povrch nenáročný na údržbu
- Zvuková izolácia Pri montáži s podstavcom a izolačným systémom HÜPPE pre vaničky spĺňa normu zvukovej izolácie DIN 4109
- Voliteľne dostupné s izolačným systémom HÜPPE na utesnenie stien a podlahy podľa normy DIN18534
- Made in Germany
- Obsah dodávky: návod na montáž, integrovanou krytkou odtoku z vysokokvalitnej minerálnej liatiny
- Systém riadenia kvality certifikovaný podľa normy DIN EN ISO 9001:2015
- Energetický manažment certifikovaný podľa normy EN ISO 50001:2011



## 4-uholníková vanička, Poloha odtoku na dlhej strane

Rozmer vaničky A2/A1	Výška vane mm (rozmer pri odtoku)	Hmotnosť cca v kg	Číslo výrobku	Cena
900/900	30 (52)	41	EF0101	675,-
1000/800	30 (52)	40	EF0103	695,-
1000/900	30 (52)	45	EF0107	695,-
1000/1000	30 (52)	49	EF0102	695,-
1200/800	30 (52)	48	EF0104	720,-
1200/900	30 (52)	53	EF0109	720,-
1200/1000	30 (52)	59	EF0116	740,-
1400/800	30 (52)	55	EF0105	780,-
1400/900	30 (52)	62	EF0111	780,-
1400/1000	30 (52)	69	EF0117	820,-
1500/900	30 (52)	66	EF0112	810,-
1500/1000	30 (52)	74	EF0118	850,-
1600/800	30 (52)	63	EF0106	850,-
1600/900	30 (52)	71	EF0113	850,-
1600/1000	30 (52)	79	EF0119	890,-
1700/900	30 (52)	75	EF0114	890,-
1800/900	30 (52)	79	EF0115	940,-
1800/1000	30 (52)	88	EF0120	980,-

	Rozmery	Sifón 53mm	Sifón 70 mm	Sifón 90mm
Pripojovacia výška sifónu	HA	84	92	112
Výška so sifónom	HS	100	126	143
Výška s nožičkami	Y1	100-130	126-130	N/A
Výška s podstavcom	Y2	115-210	115-210	115-210
Vzdialenosť osi sifónu od pripojovacej trubky	LA	230	240	200

zariadenie sifónu

S podstavcom

zarovno s podlahou

s podstavcom

## Farba vaničky

	Kód farby	Priplatok
biela	055	0,-
šedá matná	026	0,-
antracitová matná	128	0,-
béžová matná	037	0,-
biela matná	083	0,-

## Číslo výrobku a ceny

XXXXXX	+	XXX	=	XXXXXX.XXX
Číslo výrobku		Kód farby		Číslo výrobku kompletne
Základná cena		Farebný príplatok		Celková cena



Sprchová vanička EasyFlat s polohou odtoku na krátkej strane

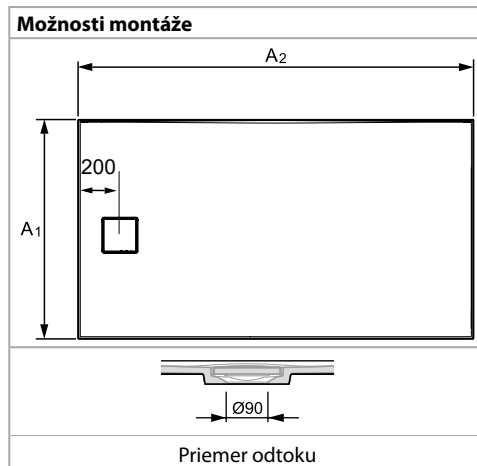
## Popis výrobku

- 4-uholník sprchová vanička s polohou odtoku na krátkej strane a výškou vane v závislosti od veľkosti, mimoriadne vhodná pre bezbariérovú montáž so zapustením do podlahy
- Sprchové vaničky s plochou integrovanou krytkou odtoku z vysokokvalitnej minerálnej liatiny Priemer odtoku spĺňa EURO normu 90 mm
- Pre montáž s podstavcom HÜPPE, nožičkami HÜPPE, polystyrénovým nosičom alebo priamo na podlahu
- Sprchová vanička z minerálneho kompozitu s povrchom Gelcoat Odolná proti obitiu a oderu, farebne stála, nenáročná na údržbu a opraviteľná
- Rôzne odtokové súpravy, podstavce a nožičky sú dostupné voliteľne
- Pri matných povrchoch protišmyková úprava triedy C podľa normy DIN

**Rozmery vaničiek podliehajú bežným toleranciam.**

**Používanie plastových podložiek môže spôsobiť vytváranie bublín na povrchu vaničky.**

**Pokiaľ ide o odtokovú kapacitu sprchovacieho kúta, vo fáze plánovania je potrebné venovať pozornosť vhodnej kombinácii veľkosti vaničky, situácii pri jej inštalácii, prietoku odtokovej súpravy a sprchovej súpravy.**





## 4-uholníková vanička, Poloha odtoku na krátké straně

Rozmer vaničky A2/A1	Výška vane mm (rozmer pri odtoku)	Hmotnosť cca v kg	Číslo výrobku	Cena
1000/800	30 (52)	39	EF0203	695,-
1000/900	30 (52)	44	EF0207	695,-
1200/800	30 (52)	46	EF0204	740,-
1200/900	30 (52)	53	EF0209	740,-
1200/1000	30 (52)	58	EF0216	740,-
1400/800	35 (57)	60	EF0205	740,-
1400/900	35 (57)	70	EF0211	780,-
1400/1000	35 (57)	76	EF0217	820,-
1600/800	40 (62)	77	EF0206	850,-
1600/900	40 (62)	86	EF0213	850,-
1600/1000	40 (62)	96	EF0219	850,-
1700/750	40 (62)	76	EF0228	890,-
1700/800	40 (62)	82	EF0226	890,-
1800/800	40 (62)	87	EF0227	940,-

Rozmery	Sifón 53mm			Sifón 70 mm			Sifón 90mm			
	Y3	30	35	40	30	35	40	30	35	40
Výška okraj vaničky	Y3	30	35	40	30	35	40	30	35	40
Výška vane v oblasti odtoku	Y4	52	57	62	52	57	62	52	57	62
Pripojovacia výška sifónu	HA	84	89	94	92	97	102	112	117	122
Výška so sifónom	HS	110	114	119	126	131	136	143	148	153
Výška s nožičkami	Y1	110-130	114-135	119-140	126-130	131-135	136-140	N/A	N/A	N/A
Výška s podstavcom	Y2	115-210	115-210	115-210	115-210	115-210	115-210	115-210	115-210	115-210
Vzdialenosť osi sifónu od pripojovacej trubky	LA	230			240			200		

## Farba vaničky

	Kód farby	Príplatok
biela	055	0,-
šedá matná	026	0,-
antracitová matná	128	0,-
béžová matná	037	0,-
biela matná	083	0,-

## Číslo výrobku a ceny

XXXXXX	+	XXX	=	XXXXXX.XXX
Číslo výrobku		Kód farby		Číslo výrobku kompletné
Základná cena		Farebný príplatok		Celková cena

## Rozmery

Flexibilný podstavec	Podstavce vaničiek pre nasledujúce rozmery:
(A2/A1 a L: pozri stránku k výrobku EasyFlat)	900 x 900, 1000 x 1000

## Rozmery

(A2/A1 a L: pozri stránku k výrobku EasyFlat)
Spodná strana EasyFlat/umiestnenie nožičiek, Poloha odtoku na dlhej strane
Spodná strana EasyFlat/umiestnenie nožičiek, Poloha odtoku krátka strana

## Extra doplnky

	Montážna výška vrátane sprchovej vaničky	Číslo výrobku	Cena
Odtoková flexo-trubica, priemer pripojenia 50 mm, dĺžka od 400 mm do 1000 mm		215482000	54,-
Plochá odtoková súprava s montážnou výškou 53 mm bez krytky, s prietokom až do 0,5 l/s., výška hladiny zápachového uzáveru 40 mm	Zoberte hodnotu „HS“ z tabuľky sifónu na predchádzajúcej strane.	200373000	65,-
Odtoková súprava s montážnou výškou 70 mm bez krytky, s prietokom až do 0,6 l/s., výška hladiny zápachového uzáveru 50 mm		200374000	65,-
Odtoková súprava s montážnou výškou 90 mm bez krytky, s prietokom až do 0,8 l/s., výška hladiny zápachového uzáveru 50 mm		200375000	65,-

Systemy na utesnenie sprchových vaničiek pozri kapitolu Obloženie stien HÜPPE EasyStyle.

## Podstavce vaničiek pre nasledujúce rozmery:

Rozmer vaničky A2/A1	Montážna výška vrátane sprchovej vaničky	Číslo výrobku	Cena
Podstavec 900 x 900	Y2	215491	518,-
Podstavec 1000 x 1000	Y2	215492	518,-
Flexibilný podstavec A1 = 700 mm / A2 = 800 - 1800mm	Y2	215494	518,-
Flexibilný podstavec A1 = 800 mm / A2 = 800 - 1800mm	Y2	215495	518,-
Flexibilný podstavec A1 = 900mm / A2 = 800 - 1800mm	Y2	215496	518,-
Flexibilný podstavec A1 = 1000mm / A2 = 800 - 1800mm	Y2	215497	518,-
Nožičky k vaničke pre všetky modely (10 ks)	Y1	200377000	80,-

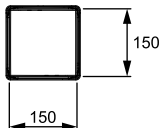
Rozmer A1 flexibilných podstavcov sa vzťahuje na presný rozmer sprchovej vaničky.

## Opravná sada na vaničky

Opravná sada na vaničky	Číslo výrobku	Cena
Opravná sada na vaničky pre HÜPPE Sprchové vaničky	060373	114,-

Uvedte farbu vaničky

## Odtokové krytky

Prierez	Náhradný diel	Číslo výrobku	Cena
	EasyFlat Krytky pre rok výroby do roku 2021	060370	114,-
	EasyFlat Krytky pre rok výroby od roku 2022	060372	114,-

# Revano

## Podrobné informácie o výrobku



biela



béžová matná



šedá matná



antracitová matná



biela matná

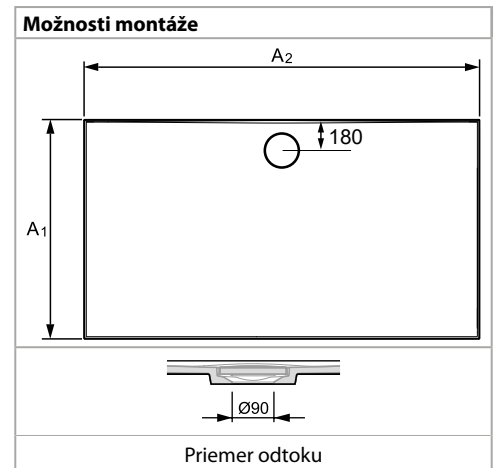


Puristický dizajn: 100% zapustená integrovaná krytka odtoku z vysokokvalitnej minerálnej liatiny. Nejde pritom len o optické zvýraznenie, ale tiež sa ľahko čistí, pretože aj krytka je potiahnutá na údržbu nenáročným povrchom Gelcoat.



Odtoková krytka HÜPPE Revano

Sprchové vaničky Revano s matným povrchom sú zaradené do protišmykovej triedy C pre mokré povrchy s chôdzou naboso (DIN 51097). Trieda R11 vďaka protišmykovým vlastnostiam v pracovných priestoroch a oblastiach so zvýšeným nebezpečenstvom pošmyknutia (DIN 51130). Pri matných povrchoch môže dochádzať k zvýšenému výskytu zvyškov vody z dôvodu povrchového napätia.




## Popis výrobku

- Sprchová vanička s integrovanou krytkou odtoku z vysokokvalitnej minerálnej liatiny s povrchom Gelcoat Odolná proti obitiu a oderu, farebne stála, nenáročná na údržbu a opraviteľná
- 4-uholník sprchová vanička s výškou vaničky 30 mm (hĺbka 52 mm pri odtoku)
- Pri matných povrchoch protišmyková úprava triedy C podľa normy DIN 51097, R11 podľa normy DIN 51130
- Priemer odtoku zodpovedá EURO norme - 90mm
- Pre montáž s podstavcom HÜPPE, nožičkami HÜPPE nosičom alebo priamo na podlahu
- Mimoriadne vhodná pre bezbariérovú montáž so zapustením do podlahy

**Rozmery vaničiek podliehajú bežným toleranciam.**

**Používanie plastových podložiek môže spôsobiť vytváranie bublín na povrchu vaničky.**

**Pokiaľ ide o odtokovú kapacitu sprchovacieho kúta, vo fáze plánovania je potrebné venovať pozornosť vhodnej kombinácii veľkosti vaničky, situácii pri jej inštalácii, prietoku odtokovej súpravy a sprchovej súpravy.**



4-uholníková vanička

Rozmer vaničky A2/A1	Výška vane mm (rozmer pri odtoku)	Hmotnosť cca v kg	Číslo výrobku	Cena
800/800	30 (52)	33	RV0123	655,-
900/750	30 (52)	34	RV0121	655,-
900/800	30 (52)	34	RV0122	675,-
900/900	30 (52)	41	RV0101	675,-
1000/800	30 (52)	40	RV0103	695,-
1000/900	30 (52)	45	RV0107	695,-
1000/1000	30 (52)	49	RV0102	695,-
1200/800	30 (52)	48	RV0104	720,-
1200/900	30 (52)	53	RV0109	720,-
1200/1000	30 (52)	59	RV0116	740,-
1300/800	30 (52)	51	RV0125	720,-
1300/900	30 (52)	57	RV0110	740,-
1400/800	30 (52)	55	RV0105	780,-
1400/900	30 (52)	62	RV0111	780,-
1500/800	30 (52)	59	RV0124	780,-
1500/900	30 (52)	66	RV0112	810,-
1600/800	30 (52)	63	RV0106	850,-
1600/900	30 (52)	71	RV0113	850,-

	Rozmery	Sifón 53mm	Sifón 70 mm	Sifón 90mm
Pripojovacia výška sifónu	HA	84	92	112
Výška so sifónom	HS	100	126	143
Výška s nožičkami	Y1	100-130	126-130	N/A
Výška s podstavcom	Y2	115-210	115-210	115-210
Vzdialenosť osi sifónu od pripojovacej trubky	LA	230	240	200

zarovno s podlahou

S podstavcom

s podstavcom

Farba vaničky

	Kód farby	Priplatok
biela	055	0,-
šedá matná	026	0,-
antracitová matná	128	0,-
béžová matná	037	0,-
biela matná	083	0,-

Číslo výrobku a ceny

XXXXXX	+	XXX	=	XXXXXX.XXX
Číslo výrobku		Kód farby		Číslo výrobku kompletne
Základná cena		Farebný príplatok		Celková cena

## Rozmery

Flexibilný podstavec	Podstavce vaničiek pre nasledujúce rozmery:
(A2/A1 pozri stránku k výrobku Revano)	900 x 900, 1000 x 1000

## Rozmery

Spodná strana Revano/umiestnenie nožičiek
(A2/A1 pozri stránku k výrobku Revano)



### Extra doplnky

	Montážna výška vrátane sprchovej vaničky	Číslo výrobku	Cena
Odtoková flexo-trubica, priemer pripojenia 50 mm, dĺžka od 400 mm do 1000 mm		215482000	54,-
Plochá odtoková súprava s montážnou výškou 53 mm bez krytky, s prietokom až do 0,5 l/s., výška hladiny zápachového uzáveru 40 mm	109	200373000	65,-
Odtoková súprava s montážnou výškou 70 mm bez krytky, s prietokom až do 0,6 l/s., výška hladiny zápachového uzáveru 50 mm	126	200374000	65,-
Odtoková súprava s montážnou výškou 90 mm bez krytky, s prietokom až do 0,8 l/s., výška hladiny zápachového uzáveru 50 mm	143	200375000	65,-

Systemy na utesnenie sprchových vaničiek pozri kapitolu Obloženie stien HÜPPE EasyStyle.

### Podstavce vaničiek pre nasledujúce rozmery:

Rozmer vaničky A2/A1	Montážna výška vrátane sprchovej vaničky	Číslo výrobku	Cena
Podstavec 900 x 900	Y2	215491	518,-
Podstavec 1000 x 1000	Y2	215492	518,-
Flexibilný podstavec A1 = 700 mm / A2 = 800 - 1800mm	Y2	215494	518,-
Flexibilný podstavec A1 = 800 mm / A2 = 800 - 1800mm	Y2	215495	518,-
Flexibilný podstavec A1 = 900mm / A2 = 800 - 1800mm	Y2	215496	518,-
Flexibilný podstavec A1 = 1000mm / A2 = 800 - 1800mm	Y2	215497	518,-
Nožičky k vaničke pre všetky modely (10 ks)	Y1	200377000	80,-

Rozmer A1 flexibilných podstavcov sa vzťahuje na presný rozmer sprchovej vaničky.

### Opravná sada na vaničky

Opravná sada na vaničky	Farba	Číslo výrobku	Cena
Opravná sada na vaničky pre HÜPPE Sprchové vaničky		060373	114,-

Uvedte farbu vaničky

### Odtokové krytky

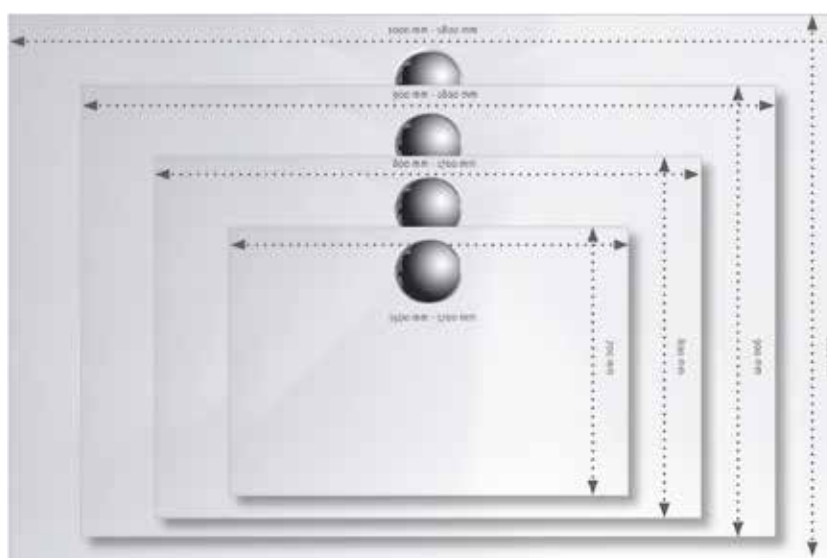
Prierez	Náhradný diel	Číslo výrobku	Cena
	Odtoková krytka, okrúhla	060375	130,-

## EasyStep

### Podrobné informácie o výrobku



Tvar HÜPPE EasyStep umožňuje priame obloženie dlaždicami k okraju vaničky.



Vďaka možnosti zhotovenie na mieru možno s HÜPPE EasyStep realizovať rôzne situácie zabudovania.



S výškou len 30 mm sa vanička HÜPPE EasyStep hodí najmä na bezbariérové zabudovanie priamo do úrovne podlahy a je na údržbu nenáročnou alternatívou klasických dlaždíc.




Povrch Gelcoat používaný aj pri stavbe plachtovníc je vyslovene odolný:

- proti obitiu a oderu
- farebne stály
- nenáročný na údržbu

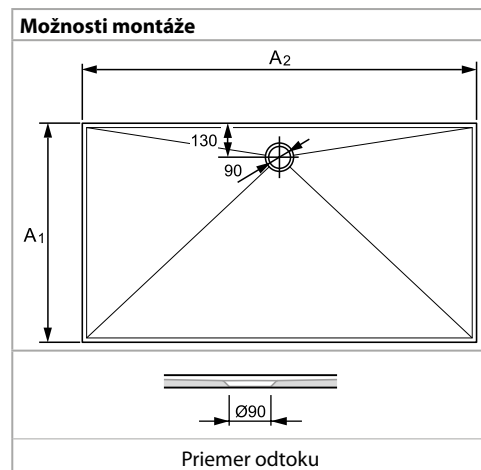


Materiál vaničiek HÜPPE, v ktorom je okrem iného použitý prírodný materiál ako kremičitý piesok a kamenná múčka, vykazuje tepelne akumulačné vlastnosti a je preto veľmi príjemný na dotyk s pokožkou a príjemne sa po ňom chodí.



HÜPPE EasyStep s variantom vybavenia HÜPPE EasyProtect (protišmykový povrch).  
Vzdialenosť od okraja vaničky po protišmykovú plochu:  
A1 = 140 mm, A2 = 50 mm

EasyProtect spadá do protišmykovej triedy C pre mokré povrchy s chôdzou naboso (DIN 51097).  
Trieda R11 vďaka protišmykovým vlastnostiam v pracovných priestoroch a oblastiach so zvýšeným nebezpečenstvom pošmyknutia (DIN 51130).  
Pri EasyProtect môže dochádzať k zvýšenému výskytu zvyškov vody z dôvodu povrchového napätia.  
EasyProtect je prírodný produkt. Malým, tmavým prímiesiam preto nemožno zabrániť.



## Popis výrobku

- Pre montáž s podstavcom HÜPPE, polystyrénovým nosičom alebo priamo na podlahu
- 4-uholník sprchová vanička s výškou vaničky 30 mm mimoriadne vhodná pre bezbariérovú montáž so zapustením do podlahy
- Priemer odtoku zodpovedá EURO norme - 90mm
- Sprchová vanička z minerálneho kompozitu s povrchom Gelcoat Odolná proti obitiu a oderu, farebne stála, nenáročná na údržbu a opraviteľná
- Individuálne veľkosti ako zhotovenie na mieru možné
- Rôzne odtokové súpravy s odtokovými krytkami a podstavcami sú dostupné voliteľne
- HÜPPE EasyProtect je voliteľne dostupný vo farbe biela (055). Protišmyko-

- vá úprava: trieda C podľa normy DIN 51097, R11 podľa normy DIN 51130.
- Gelcoat povrch nenáročný na údržbu
- Zvuková izolácia Pri montáži s podstavcom a izolačným systémom HÜPPE pre vaničky spĺňa normu zvukovej izolácie DIN 4109
- Voliteľne dostupné s izolačným systémom HÜPPE na utesnenie stien a podlahy podľa normy DIN18534
- Made in Germany
- Obsah dodávky: návod na montáž
- Systém riadenia kvality certifikovaný podľa normy DIN EN ISO 9001:2015
- Energetický manažment certifikovaný podľa normy EN ISO 50001:2011

**Rozmery vaničiek podliehajú bežným toleranciam.**

**Priemer odtoku zodpovedá EURO norme pre ploché vaničky (Ø 90 mm).**

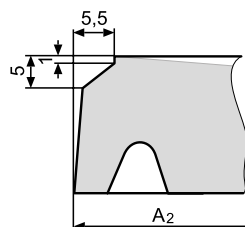
**Používanie plastových podložiek môže spôsobiť vytváranie bublín na povrchu vaničky.**

**Pokiaľ ide o odtokovú kapacitu sprchovacieho kúta, vo fáze plánovania je potrebné venovať pozornosť vhodnej kombinácii veľkosti vaničky, situácii pri jej inštalácii, prietoku odtokovej súpravy a sprchovej súpravy.**



**Pohyblivá forma a zhotovenie na mieru:**

**Z technických a výrobných dôvodov môže byť štruktúra povrchov na okraji vaničky trochu odlišná (pozri foto detailu a výkres).**



## 4-uholníková vanička

### Pevná forma

Rozmer vaničky A2/A1	Hmotnosť cca v kg	Číslo výrobku	Cena
900/900	37	215021	540,-
1000/900	40	215022	553,-
1000/1000	46	215032	620,-
1200/900	50	215024	592,-
1200/1000	55	215034	645,-
1400/800	53	215110	685,-
1400/900	59	215120	725,-
1400/1000	66	215130	745,-
1500/900	64	215121	765,-
1600/900	69	215220	765,-
1800/900	80	215222	795,-

- Výška okraja vaničky po celom obvode 30 mm.

## 4-uholníková vanička

### Pohyblivá forma

Rozmer vaničky A2/A1	Hmotnosť cca v kg	Číslo výrobku	Cena
800/750	27	215239	550,-
800/800	28	215010	540,-
900/750	31	215240	550,-
900/800	32	215011	540,-
1000/750	34	215241	580,-
1000/800	36	215012	540,-
1100/800	40	215013	593,-
1100/900	45	215023	552,-
1100/1000	50	215033	620,-
1200/750	41	215242	580,-
1200/800	44	215014	593,-
1300/750	45	215243	620,-
1300/800	48	215015	593,-
1300/900	54	215025	620,-
1300/1000	61	215035	645,-
1400/750	49	215244	650,-
1500/700	49	215101	685,-
1500/750	52	215245	785,-
1500/800	57	215111	725,-
1500/1000	72	215131	785,-
1600/700	53	215200	725,-
1600/750	56	215246	745,-
1600/800	62	215210	725,-
1600/1000	77	215230	745,-
1700/700	57	215201	745,-
1700/750	59	215247	765,-
1700/800	67	215211	745,-
1700/900	75	215221	745,-
1700/1000	83	215231	765,-
1800/750	63	215248	805,-
1800/1000	89	215232	825,-

- Výška okraja steny sa na strane odtoku znižuje smerom k stredu vaničky z 30 mm na 27 mm +/- 2 mm.

- V dôsledku zníženej výšky nie je odporúčané montáž sklenej steny v tejto okrajovej oblasti.

- Modely z pohyblivej formy sa preto musia inštalovať vždy s odtokom pri stene.

### Farba vaničky

	Kód farby	Príplatok
biela	055	0,-

### Variant vybavenia (voliteľný)

	Variant vybavenia	Príplatok
EasyProtect (protišmykový povrch)	410	241,-

### Číslo výrobku a ceny

XXXXXX	+	XXX	+	XXX	=	XXXXXX.XXX.XXX
Číslo výrobku		Kód farby		Variant vybavenia		Číslo výrobku kompletné
Základná cena		Farebný príplatok		Príplatok		Celková cena

## 4-uholníková vanička

### Zhotovenie na mieru

Rozmer vaničky A2/variabilný	Rozmer vaničky A1/pevný	Číslo výrobku	Cena
801-999	750	215251	820,-
1201-1399	750	215252	945,-
1501-1799	750	215253	1.025,-
801-1099	800	215097	820,-
901-1099	900	215098	820,-
1001-1099	1000	215099	820,-
1101-1499	800	215197	945,-
1101-1499	900	215198	945,-
1101-1499	1000	215199	945,-
1501-1700	700	215296	1.025,-
1501-1700	800	215297	1.025,-
1501-1800	900	215298	1.025,-
1501-1800	1000	215299	1.025,-

### Farba vaničky

	Kód farby	Priplatok
biela	055	0,-

### Variant vybavenia (voliteľný)

	Variant vybavenia	Priplatok
EasyProtect (protišmykový povrch)	410	241,-

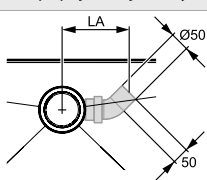
### Extra doplnky

	Montážna výška vrátane sprchovej vaničky	Tvar odtokovej krytky	Farba odtokovej krytky	Číslo výrobku	Cena
Odtoková flexo-trubica, priemer pripojenia 50 mm, dĺžka od 400 mm do 1000 mm				215482000	54,-
Plochá odtoková súprava s montážnou výškou 53 mm a krytkou, s prietokom až do 0,5 l/s., výška hladiny zápachového uzáveru 40 mm	87	okružla	biela	215483R55	65,-
	87	okružla	zlatá, 24 karátov	215483R89	209,-
	87	okružla	chróm	215483R91	65,-
	87	hranatá	biela	215483S55	65,-
	104	okružla	chróm	215480R91	65,-
Odtoková súprava s montážnou výškou 70mm a krytkou, s prietokom až do 0,6 l/s., výška hladiny zápachového uzáveru 50 mm	104	okružla	biela	215480R55	65,-
	104	okružla	zlatá, 24 karátov	215480R89	209,-
	104	hranatá	biela	215480S55	65,-
	121	okružla	chróm	215481R91	65,-
Odtoková súprava s montážnou výškou 90 mm a krytkou, s prietokom až do 0,8 l/s., výška hladiny zápachového uzáveru 50 mm	121	okružla	biela	215481R55	65,-
	121	okružla	zlatá, 24 karátov	215481R89	209,-
	121	okružla	biela	215481S55	65,-
	121	hranatá	biela	215481S55	65,-

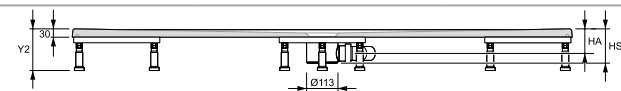
Systémy na utesnenie sprchových vaničiek pozri kapitolu Obloženie stien HÜPPE EasyStyle.

	Rozmery	Sifón 53mm	Sifón 70 mm	Sifón 90mm
Pripojovacia výška sifónu	HA	62	70	90
Výška so sifónom	HS	87	104	121
Výška s podstavcom	Y2	150-210 (115-150)	150-210 (115-150)	150-210 (115-150)
Vzdialenosť osi sifónu od pripojovacej trubky	LA	230	240	200



zarovno s podlahou



S podstavcom

### Číslo výrobku a ceny

XXXXXX	+	XXX	+	XXX	=	XXXXXX.XXX.XXX
Číslo výrobku		Kód farby		Variant vybavenia		Číslo výrobku kompletné
Základná cena		Farebný príplatok		Príplatok		Celková cena

## Podstavce vaničiek pre nasledujúce rozmery:

Rozmer vaničky A2/A1	Montážna výška vrátane sprchovej vaničky	Číslo výrobku	Cena
Podstavec 800 x 800	Y2	215490	518,-
Podstavec 900 x 900	Y2	215491	518,-
Podstavec 1000 x 1000	Y2	215492	518,-
Flexibilný podstavec A1 = 700 mm / A2 = 800 - 1800mm	Y2	215494	518,-
Flexibilný podstavec A1 = 800 mm / A2 = 800 - 1800mm	Y2	215495	518,-
Flexibilný podstavec A1 = 900mm / A2 = 800 - 1800mm	Y2	215496	518,-
Flexibilný podstavec A1 = 1000mm / A2 = 800 - 1800mm	Y2	215497	518,-

Rozmer A1 flexibilných podstavcov sa vzťahuje na presný rozmer sprchovej vaničky.

## Rozmery

Flexibilný podstavec	Podstavce vaničiek pre nasledujúce rozmery:
	800 x 800, 900 x 900, 1000 x 1000

(A2/A1: pozri stránku k výrobku EasyStep)

## Opravná sada na vaničky

Opravná sada na vaničky	Farba	Číslo výrobku	Cena
Opravná sada na vaničky (tmel) pre EasyStep a Purano do konca roka výstavby 2021	biela	070058000	63,-
Opravná sada na vaničky pre HÜPPE Sprchové vaničky		060373	114,-

Uvedte farbu vaničky

## Odtokové krytky

Prierez	Náhradný diel	Číslo výrobku	Cena
	Odtoková krytka, biela, hranatá	070062	21,-

## Odtokové krytky

Prierez	Náhradný diel	Číslo výrobku	Cena
	Odtoková krytka, chrómová, okrúhla	070059	21,-
	Odtoková krytka, zlatá, okrúhla	070061	138,-
	Odtoková krytka, biela, okrúhla	070060	21,-

## Purano

Podrobné informácie o výrobku

---







Decentné prehĺbenie sprchového priestoru hlboké len 26 mm podčiarkuje elegantný dizajn sprchovej vaničky HÜPPE Purano.



Sériovo integrovaná, vysoko efektívna protišmyková úprava A/PN12



Plochá sprchová vanička je vhodná pre rôzne možnosti zabudovania.



Povrch Gelcoat používaný aj pri stavbe plachtovníc je vyslovene odolný:

- proti obitiu a oderu
- farebne stály
- nenáročný na údržbu



Materiál vaničiek HÜPPE, v ktorom je okrem iného použitý prírodný materiál ako kremičitý piesok a kamenná múčka, vykazuje tepelne akumulačné vlastnosti a je preto veľmi príjemný na dotyk s pokožkou a príjemne sa po ňom chodí.



Možnosti montáže	
	symetricky
	asymetricky
	s podstavcom
	s krytom (voliteľné)
	zarovno s podlahou

## Popis výrobku

- Pre montáž s nožičkami HÜPPE, polystyrénovým nosičom alebo priamo na podlahu
- 4-uholník sprchová vanička s výškou okraja 40 mm a prehĺbením sprchového priestoru 26 mm
- Priemer odtoku zodpovedá EURO norme - 90mm
- Sprchová vanička z minerálneho kompozitu s povrchom Gelcoat Odolná proti obitiu a oderu, farebne stála, nenáročná na údržbu a opraviteľná
- Rôzne odtokové súpravy s odtokovými krytkami, hliníkovými krytmi a nožičkami sú dostupné voliteľne

- Gelcoat povrch nenáročný na údržbu
- Sériovo s protišmykovým povrchom nenáročným na údržbu Protišmyková úprava triedy A podľa normy DIN51097
- Voliteľne dostupné s izolačným systémom HÜPPE na utesnenie stien a podlahy podľa normy DIN18534
- Made in Germany
- Systém riadenia kvality certifikovaný podľa normy DIN EN ISO 9001:2015
- Energetický manažment certifikovaný podľa normy EN ISO 50001:2011
- Obsah dodávky: návod na montáž

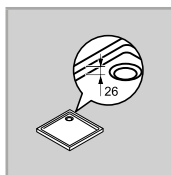
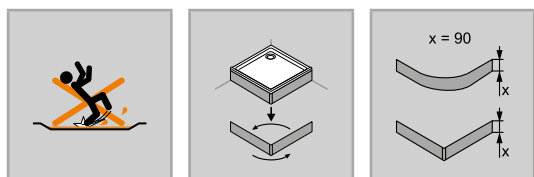
**Rozmery vaničiek podliehajú bežným toleranciam.**

**Priemer odtoku zodpovedá EURO norme pre ploché vaničky (Ø 90 mm).**

**Používanie plastových podložiek môže spôsobiť vytváranie bublín na povrchu vaničky.**

**Plochá nosná plocha na okraji vaničky na montáž sklenených stien má šírku 40 mm.**

**Pokiaľ ide o odtokovú kapacitu sprchovacieho kúta, vo fáze plánovania je potrebné venovať pozornosť vhodnej kombinácii veľkosti vaničky, situácii pri jej inštalácii, prietoku odtokovej súpravy a sprchovej súpravy.**



## 4-uholníková vanička

Rozmer vaničky A2/A1	Hmotnosť cca v kg	Číslo výrobku	Cena
800/800	30	202160	355,-
900/700	30	202164	355,-
900/750	32	202168	355,-
900/800	35	202270	355,-
900/900	40	202161	355,-
1000/700	34	202165	355,-
1000/800	39	202271	378,-
1000/900	44	202272	378,-
1000/1000	50	202162	378,-
1200/700	42	202166	355,-
1200/800	48	202163	378,-
1200/900	55	202158	378,-
1200/1000	62	202273	398,-
1400/700	51	202167	378,-
1400/900	67	202159	398,-

### Farba vaničky

	Kód farby	Príplatok
biela	055	0,-

## Kryt pre sprchovú vaničku

Rozmer vaničky A2/A1	Rozmer niky A2	Číslo výrobku	Cena
800/800		202180 055	164,-
900/700		212001 055	164,-
900/750		212000 055	164,-
900/800		212007 055	164,-
900/900		202181 055	164,-
1000/700		212002 055	164,-
1000/800		212008 055	164,-
1000/900		212009 055	164,-
1000/1000		202182 055	164,-
1200/700		212003 055	164,-
1200/800		202183 055	164,-
1200/900		212005 055	164,-
1200/1000		212010 055	164,-
1400/700		212004 055	164,-
1400/900		212006 055	164,-
	800	202185 055	164,-
	900	202186 055	164,-
	1000	202187 055	164,-
	1200	202188 055	164,-
	1400	202189 055	164,-

### Extra doplnky

	Tvar odtokovej krytky	Farba odtokovej krytky	Montážna výška	Číslo výrobku	Cena
Odtoková súprava (sifón) s odtokovou krytkou s prietokom až do 0,45 l/sek.	okružla	chróm	82	508055R91	65,-
	okružla	zlatá, 24 karátov	82	508055R89	209,-
	okružla	biela	82	508055R55	65,-
Nožičky k vaničke < 1200 mm: 6 nožičiek				508059000	80,-
Nožičky k vaničke ≥ 1200 mm: 7 nožičiek				508063000	80,-
Odtoková flexo-trubica, priemer pripojenia 50 mm, dĺžka od 400 mm do 1000 mm				215482000	54,-

Systémy na utesnenie sprchových vaničiek pozri kapitolu Obloženie stien HÜPPE EasyStyle.

### Opravná sada na vaničky

Opravná sada na vaničky	Farba	Číslo výrobku	Cena
Opravná sada na vaničky (tmel) pre EasyStep a Purano do konca roka výstavby 2021	biela	070058000	63,-
Opravná sada na vaničky pre HÜPPE Sprchové vaničky		060373	114,-

Uvedte farbu vaničky

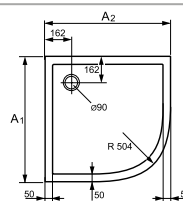
**Náhradný diel Odtokové krytky nájdete na týchto stránkach**

### Číslo výrobku a ceny

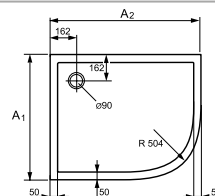
XXXXXX	+	XXX	=	XXXXXX.XXX
Číslo výrobku		Kód farby		Číslo výrobku kompletne
Základná cena		Farebný príplatok		Celková cena



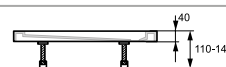
## Možnosti montáže




symetricky



asymetricky



s podstavcom



s krytom (voliteľné)



zarovno s podlahou

## Popis výrobku

- Pre montáž s nožičkami HÜPPE, polystyrénovým nosičom alebo priamo na podlahu
- 1/4-kruh sprchová vanička s výškou okraja 40 mm a prehĺbením sprchového priestoru 26 mm
- Priemer odtoku zodpovedá EURO norme - 90mm
- Sprchová vanička z minerálneho kompozitu s povrchom Gelcoat Odolná proti obitiu a oderu, farebne stála, nenáročná na údržbu a opraviteľná
- Rôzne odtokové súpravy s odtokovými krytkami, hliníkovými krytmi a nožičkami sú dostupné voliteľne

- Gelcoat povrch nenáročný na údržbu
- Sériovo s protišmykovým povrchom nenáročným na údržbu Protišmyková úprava triedy A podľa normy DIN51097
- Voliteľne dostupné s izolačným systémom HÜPPE na utesnenie stien a podlahy podľa normy DIN18534
- Made in Germany
- Systém riadenia kvality certifikovaný podľa normy DIN EN ISO 9001:2015
- Energetický manažment certifikovaný podľa normy EN ISO 50001:2011
- Obsah dodávky: návod na montáž

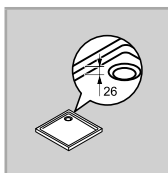
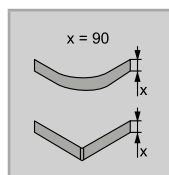
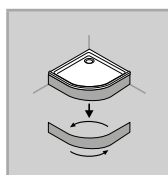
**Rozmery vaničiek podliehajú bežným toleranciam.**

**Priemer odtoku zodpovedá EURO norme pre ploché vaničky (Ø 90 mm).**

**Používanie plastových podložiek môže spôsobiť vytváranie bublín na povrchu vaničky.**

**Plochá nosná plocha na okraji vaničky na montáž sklenených stien má šírku 40 mm.**

**Pokiaľ ide o odtokovú kapacitu sprchovacieho kúta, vo fáze plánovania je potrebné venovať pozornosť vhodnej kombinácii veľkosti vaničky, situácii pri jej inštalácii, prietoku odtokovej súpravy a sprchovej súpravy.**



## 1/4-kruh vanička

Rozmer vaničky A2/A1	Hmotnosť cca v kg	Číslo výrobku	Cena
800/800	27	202150	355,-
800/900	32	202155	355,-
800/1000	36	202148	355,-
900/800	32	202156	355,-
900/900	36	202151	355,-
900/1000	41	202153	378,-
900/1200	52	202146	378,-
1000/800	36	202149	355,-
1000/900	41	202154	378,-
1000/1000	47	202152	378,-
1200/900	52	202147	378,-

### Farba vaničky

	Kód farby	Priplatok
biela	055	0,-

## Kryt pre sprchovú vaničku

Rozmer vaničky A2/A1	Číslo výrobku	Cena
800/800	202170	164,-
800/900	202175	164,-
800/1000	202178	164,-
900/900	202171	164,-
900/1000	202173	164,-
900/1200	202177	164,-
1000/1000	202172	164,-

### Extra doplnky

	Tvar odtokovej krytky	Farba odtokovej krytky	Montážna výška	Číslo výrobku	Cena
Odtoková súprava (sifón) s odtokovou krytkou s prietokom až do 0,45 l/sek.	okružla	chróm	82	508055R91	65,-
	okružla	zlatá, 24 karátov	82	508055R89	209,-
	okružla	biela	82	508055R55	65,-
Nožičky k vaničke < 1200 mm: 6 nožičiek				508059000	80,-
Nožičky k vaničke ≥ 1200 mm: 7 nožičiek				508063000	80,-
Odtoková flexo-trubica, priemer pripojenia 50 mm, dĺžka od 400 mm do 1000 mm				215482000	54,-


Systémy na utesnenie sprchových vaničiek pozri kapitolu Obloženie stien HÜPPE EasyStyle.

### Opravná sada na vaničky

Opravná sada na vaničky	Farba	Číslo výrobku	Cena
Opravná sada na vaničky (tmel) pre EasyStep a Purano do konca roka výstavby 2021	biela	070058000	63,-
Opravná sada na vaničky pre HÜPPE Sprchové vaničky		060373	114,-

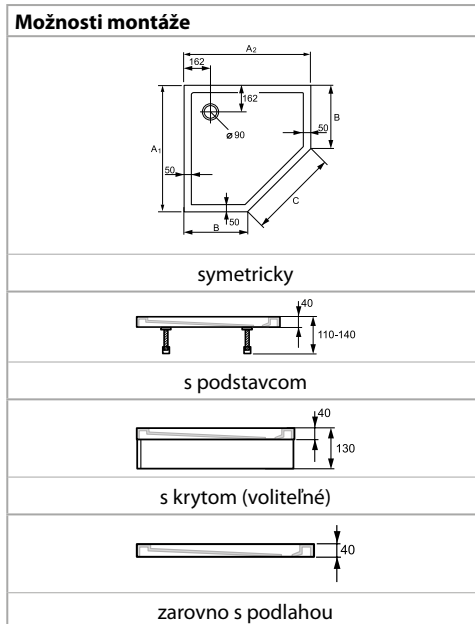
Uvedte farbu vaničky

### Odtokové krytky

Prierez	Náhradný diel	Číslo výrobku	Cena
	Odtoková krytka, chrómová, okrúhla	070059	21,-
	Odtoková krytka, zlatá, okrúhla	070061	138,-
	Odtoková krytka, biela, okrúhla	070060	21,-

### Číslo výrobku a ceny

XXXXXX	+	XXX	=	XXXXXX.XXX
Číslo výrobku		Kód farby		Číslo výrobku kompletne
Základná cena		Farebný príplatok		Celková cena



## Popis výrobku

- Pre montáž s nožičkami HÜPPE, polystyrénovým nosičom alebo priamo na podlahu
- 5-uholník sprchová vanička s výškou okraja 40 mm a prehĺbením sprchového priestoru 26 mm
- Priemer odtoku zodpovedá EURO norme - 90mm
- Sprchová vanička z minerálneho kompozitu s povrchom Gelcoat Odolná proti obitiu a oderu, farebne stála, nenáročná na údržbu a opraviteľná
- Rôzne odtokové súpravy s odtokovými krytkami, hliníkovými krytmi a nožičkami sú dostupné voliteľne

- Gelcoat povrch nenáročný na údržbu
- Sériovo s protišmykovým povrchom nenáročným na údržbu Protišmyková úprava triedy A podľa normy DIN51097
- Voliteľne dostupné s izolačným systémom HÜPPE na utesnenie stien a podlahy podľa normy DIN18534
- Made in Germany
- Systém riadenia kvality certifikovaný podľa normy DIN EN ISO 9001:2015
- Energetický manažment certifikovaný podľa normy EN ISO 50001:2011
- Obsah dodávky: návod na montáž

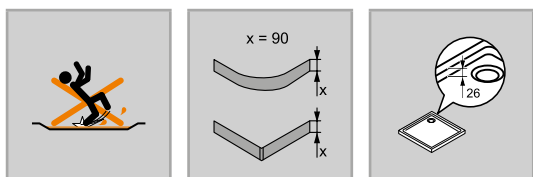
**Rozmery vaničiek podliehajú bežným toleranciam.**

**Priemer odtoku zodpovedá EURO norme pre ploché vaničky (Ø 90 mm).**

**Používanie plastových podložiek môže spôsobiť vytváranie bublín na povrchu vaničky.**

**Plochá nosná plocha na okraji vaničky na montáž sklenených stien má šírku 40 mm.**

**Pokiaľ ide o odtokovú kapacitu sprchovacieho kúta, vo fáze plánovania je potrebné venovať pozornosť vhodnej kombinácii veľkosti vaničky, situácii pri jej inštalácii, prietoku odtokovej súpravy a sprchovej súpravy.**



## 5-uholníková vanička

Rozmer vaničky A2/A1	Hmotnosť cca v kg	B	C	Číslo výrobku	Cena
900/900	34	450	636	210601	398,-
1000/1000	43	500	707	210602	398,-

## Farba vaničky

	Kód farby	Priplatok
biela	055	0,-

## Kryt pre sprchovú vaničku

Rozmer vaničky A2/A1	Číslo výrobku	Cena
900/900	210801	164,-
1000/1000	210802	164,-

## Extra doplnky

	Tvar odtokovej krytky	Farba odtokovej krytky	Montážna výška	Číslo výrobku	Cena
Odtoková súprava (sifón) s odtokovou krytkou s prietokom až do 0,45 l/sek.	okružla	chróm	82	508055R91	65,-
	okružla	zlatá, 24 karátov	82	508055R89	209,-
	okružla	biela	82	508055R55	65,-
Nožičky k vaničke < 1200 mm: 6 nožičiek				508059000	80,-
Nožičky k vaničke ≥ 1200 mm: 7 nožičiek				508063000	80,-
Odtoková flexo-trubica, priemer pripojenia 50 mm, dĺžka od 400 mm do 1000 mm				215482000	54,-


Systemy na utesnenie sprchových vaničiek pozri kapitolu Obloženie stien HÜPPE EasyStyle.

## Opravná sada na vaničky

Opravná sada na vaničky	Farba	Číslo výrobku	Cena
Opravná sada na vaničky (tmel) pre EasyStep a Purano do konca roka výstavby 2021	biela	070058000	63,-
Opravná sada na vaničky pre HÜPPE Sprchové vaničky		060373	114,-

Uveďte farbu vaničky


## Odtokové krytky

Prierez	Náhradný diel	Číslo výrobku	Cena
	Odtoková krytka, chrómová, okrúhla	070059	21,-
	Odtoková krytka, zlatá, okrúhla	070061	138,-
	Odtoková krytka, biela, okrúhla	070060	21,-

## Číslo výrobku a ceny

XXXXXX	+	XXX	=	XXXXXX.XXX
Číslo výrobku		Kód farby		Číslo výrobku kompletne
Základná cena		Farebný príplatok		Celková cena

# HÜPPE EasyStyle



POTOM



PREDTÝM

Pre túto čiastočnú renováciu boli použité nasledujúce prvky obloženia stien HÜPPE EasyStyle:

**Sprchovací priestor:**

HÜPPE EasyStyle Barcelona Tiles 43C  
HÜPPE EasyStyle Barcelona antracitová 43A

**Priestor na umývanie:**

HÜPPE EasyStyle individuálna dekorácia 499

Úplne bez obkladáckových spojov


Renovácia do 48 hodín





## Matné jednofarebné farby


Antracitový mat 42J



Biele matná 42C



Pieskovobéžová matná 42H



## Kolekcia Italian Stone

Italian Stone antracitová 41A



Italian Stone biela 41F



Italian Stone šedobéžová 41R



Italian Stone pieskovobéžová 41L



Italian Stone hnedá 41S



Italian Stone antracitová Tile 41D



Italian Stone biela Tile 41G



Italian Stone šedobéžová Tile 41J



Italian Stone pieskovobéžová Tile 41M



Italian Stone hnedá Tile 41P



### Kolekcia Barcelona Design:

Barcelona antracitová 43A



Barcelona biela 43B



Barcelona šedobéžová 43D



Barcelona pieskovobéžová 43E



Barcelona hnedá 43G



### Kamenné a kovové povrchy

Dark Marble 42G



Fine Marble 42D



Betón 41B



Beige Luxury Marble 42L



Grey Luxury Marble 42M



Granit light grey 42T



Carnico stone grey white 42U



Metal dark 42P




Metal light grey 42Q




## Dlaždice a geometrické povrchy

Fishbone granit 45E




Fishbone light grey 45D



Art Deco fan green 45G



Art Deco flower-bud blue 45H



Art Deco scales blue 45F




Autumn anthracite 42V




Hexagon beige 45B



Hexagon white 45C



Barcelona Tiles čierna/biela 43C



Barcelona Tiles 43F



## Drevené povrchy

Borovica bielená 42A



Chalupársky smrek 42B



Driftwood dark 42R



Driftwood white 42S





**Dekor Peafowl by Pöppelmann 44E**

Dodacia lehota: Pre všetky vzory „Print on Demand“ predstavuje 25-30 pracovných dní.

**„Print on Demand“ Foto-Dekory**



Panther by Pöppelmann 44A



Zebras by Pöppelmann 44B



Horses by Pöppelmann 44C



Elephant by Pöppelmann 44D



Peafowl by Pöppelmann 44E



Waterfall 44Z

NO-VINKA



Mountain stream 44U

NO-VINKA



Alpine 44M

NO-VINKA



Matterhorn 44T

NO-VINKA



Forrest 44K

„Print on Demand“ Foto-Dekory

New York 44N



Venice 44L



Paris 44Q



Prague 44R



Westminster 44S



Waves 44Y



Strand 44X



Lakeside 44J



Positano 44P



Gondola black white 45A



Barracuda 44V



Jellyfish 44W



Aquarell 44F



Tree 44H



## Individuálna dekorácia



Príklad obrazu

Individuálny dekor (499)

### Individuálny dekor:

Okrem mnohých dekorov štyroch štýlových dizajnových kolekcí ponúka HÜPPE aj individuálne dekory podľa individuálnych požiadaviek zákazníka. Napríklad osobné fotografie alebo zakúpené motívy z databázy obrázkov. Pre najlepšie výsledky sa odporúča rozlíšenie minimálne 300dpi. Presné technické detaily na požiadanie. Dodacia lehota: 25 – 30 pracovných dní

## Obloženie stien

Výška	Typ	Šírka	Číslo výrobku	Cena
2550	HÜPPE EasyStyle Obloženie stien	1000	ES0101	516,-
	HÜPPE EasyStyle Obloženie stien	1500	ES0102	775,-

Minimálne odberné množstvo sú 2 ks. Pri objednaní 1 ks bude účtovaný príplatok za malé množstvo.

## Dekory

	Kód dekoru	Prípl.
Betón	41B	0,-
Dark Marble 42G	42G	0,-
Fine Marble	42D	0,-
Biela matná	42C	0,-
Pieskovoběžová matná	42H	0,-
Antracitová matná	42J	0,-
Beige Luxury Marble	42L	0,-
Grey Luxury Marble	42M	0,-
Italian Stone antracitová	41A	0,-
Italian Stone biela	41F	0,-
Italian Stone pieskovoběžová	41L	0,-
Italian Stone šedoběžová	41R	0,-
Barcelona Tiles čierna/biela	43C	0,-

### Všeobecné pokyny:

V závislosti od výroby môže dôjsť pri rôznych výrobných šaržách EasyStyle k ľahkým farebným rozdielom. Tieto farebné rozdiely sa vyskytujú obzvlášť vo svetlejších a tmavších oblastiach, ktoré zväzňujú štruktúru dekoru. V dôsledku týchto farebných rozdielov v závislosti od šarže a uvedených rozdielných farebných oblastí môže dôjsť k odchýlkam medzi farbami vzoriek a skutočnou dodávkou.

Obloženia stien HÜPPE EasyStyle sú panely surového formátu s toleranciou vonkajšieho rozmeru +/-5 mm.

Myslite na to, že pri montáži chrómových povrchov / zrkadlového skla / obloženia stien od firmy HÜPPE odporúčame silikón bez obsahu kyseliny octovej / silikón na mramor. Použitie čistiacich a dezinfekčných prostriedkov s obsahom alkoholu, chlóru alebo kyselín vedie k poškodeniu povrchov. Nepoužívajte ani abrazívne čistiace prostriedky. Viac informácií nájdete v príbalovom letáku o čistení a ošetrovaní výrobkov HÜPPE.

Obkladové panely HÜPPE EasyStyle nie je možné vrátiť, pretože rôzne šarže môžu vykazovať podľa stavu techniky farebné odchýlky.

### Číslo výrobku a ceny

XXXXXX	+	XXX	=	XXXXXX.XXX
Číslo výrobku		Kód dekoru		Číslo výrobku kompletne
Základná cena		Príplatok		Celková cena

## Obloženie stien

Výška	Typ	Šírka	Číslo výrobku	Cena
2550	HÜPPE EasyStyle Obloženie stien	1000	ES0101	516,-
	HÜPPE EasyStyle Obloženie stien	1500	ES0102	775,-

Minimálne odborné množstvo sú 2 ks. Pri objednaní 1 ks bude účtovaný príplatok za malé množstvo.

## Dekory

	Kód dekoru	Prípl.
Alpine	44M	150,-
Aquarell	44F	150,-
Art Deco fan green	45G	0,-
Art Deco flower-bud blue	45H	0,-
Art Deco scales blue	45F	0,-
Autumn anthracite	42V	0,-
Barcelona antracitová	43A	0,-
Barcelona hnedá	43G	0,-
Barcelona šedobéžová	43D	0,-
Barcelona pieskovobéžová	43E	0,-
Barcelona Tiles	43F	0,-
Barcelona biela	43B	0,-
Barracuda	44V	150,-
Carnico-Stone grey-white	42U	0,-
Driftwood dark	42R	0,-
Driftwood white	42S	0,-
Elephant by Pöppelmann	44D	150,-
Fishbone granit	45E	0,-
Fishbone light green	45D	0,-
Forrest	44K	150,-
Gondola black white	45A	150,-
Granit light grey	42T	0,-
Hexagon beige	45B	0,-
Hexagon white	45C	0,-
Horses by Pöppelmann	44C	150,-
Italian Stone antracitová Tile	41D	0,-
Italian Stone hnedá	41S	0,-
Italian Stone hnedá Tile	41P	0,-
Italian Stone šedobéžová Tile	41J	0,-
Italian Stone pieskovobéžová Tile	41M	0,-
Italian Stone biela Tile	41G	0,-
Jellyfish	44W	150,-
Lakeside	44J	150,-
Chalupársky smrek	42B	0,-
Matterhorn	44T	150,-
Metal dark	42P	0,-
Metal light grey	42Q	0,-
Mountain stream	44U	150,-
New York	44N	150,-
Panther by Pöppelmann	44A	150,-
Paris	44Q	150,-
Peafowl by Pöppelmann	44E	150,-
Borovica bielená	42A	0,-
Positano	44P	150,-
Prague	44R	150,-
Strand	44X	150,-
Tree	44H	150,-
Venice	44L	150,-
Waterfall	44Z	150,-
Waves	44Y	150,-
Westminster	44S	150,-
Zebras by Pöppelmann	44B	150,-
Individuálny dekor podľa vašich predstáv	499	200,-

Obkladové panely HÜPPE EasyStyle nie je možné vrátiť, pretože rôzne šarže môžu vykazovať podľa stavu techniky farebné odchýlky.

## Číslo výrobku a ceny

XXXXXX	+	XXX	=	XXXXXX.XXX
Číslo výrobku		Kód dekoru		Číslo výrobku kompletné
Základná cena		Príplatok		Celková cena

# EasyStyle Profily

3 mm hrubé hliníkové kompozitné panely s jednostrannou, digitálnou potlačou a povrchovou úpravou s UV lakom sú odolné voči oderu, farebne stále, odolné voči poškrabaniu a chemikáliám.

HÜPPE EasyStyle Obloženie stien je vďaka priebežným dekorom realizovateľné bez škár a s presnou návaznosťou.



Voliteľne je možná montáž pomocou rôznych hliníkových profilov. Na spojenie jednotlivých panelov – aj cez roh – ako aj pre bočné ukončenie sú k dispozícii hliníkové profily v 5 farbách.



biela

strieborná  
matná

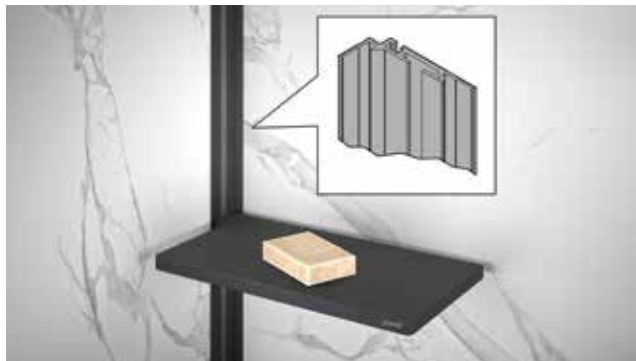
strieborná polo-  
lesklá

tmavošedá

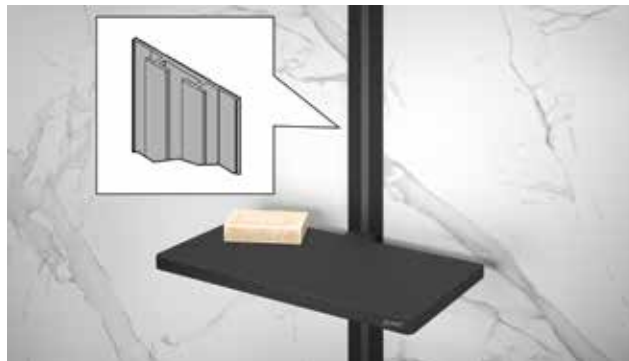
Black Edition



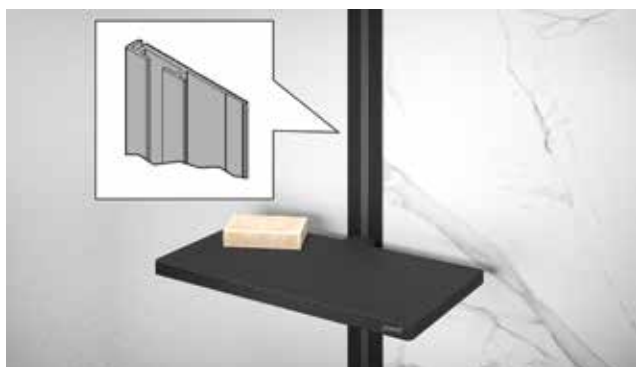
Profily EasyStyle Select+: Obloženie stien HÜPPE EasyStyle sa môže kombinovať a montovať aj s inteligentným nástenným profilom HÜPPE Select+. Profily sú v ponuke v 5 farbách, ktoré sú zladené s farbami štandardných profilov EasyStyle. Podrobné detaily k Select+ a k príslušenstvu Select+ nájdete v kapitole HÜPPE Select+.



Vnútny rohový profil pre HÜPPE Select+ (ES0207)



Spojovací profil Select+ (ES0208)



Ukončovací profil HÜPPE Select+ (ES0209)



Profil Select+ Cover+ vo farbe šedá a čierna

## Farby profilov – profily EasyStyle Select+ (a farba profilu Cover+)



biela (šedá)











strieborná matná (šedá)

strieborná polosklá (šedá)

tmavošedá (čierna)

Black Edition (čierna)

## Profily

Typ	Profil	Číslo výrobku	Cena
Rohový profil vonkajší		ES0201	79,-
Rohový profil vnútorný		ES0202	79,-
Ukončovací profil		ES0203	79,-
Spojovací profil		ES0204	79,-
3-styková rohová krytka		ES0205	38,-
2-styková rohová krytka		ES0206	38,-
Rohový profil pre HÜPPE Select+ /držiak pre Organizer		ES0207	79,-
Spojovací profil Select+ /držiak pre Organizer/No-Drill		ES0208	79,-
Ukončovací profil Select+ /držiak pre Organizer/No-Drill		ES0209	79,-
Spojovacia lišta na montáž panela na tupo		ES0211	79,-

## Príslušenstvo, montáž

	Číslo výrobku	Cena
Sada skrutiek bez vŕtania EasyStyle. Pre spojenie samostatne stojacej Walk-In bočnej steny Select+ 10 mm bez vŕtania s profilom EasyStyle Select+.	ES0210	56,-







## Farby profilov

	Kód farby
biela	055
strieborná matná	087
strieborná pololesklá	116
Black Edition	123
tmavošedá	132

## Číslo výrobku a ceny

XXXXXX	+	XXX	=	XXXXXX.XXX
Číslo výrobku		Kód farby		Číslo výrobku kompletne
Základná cena				Celková cena

## Príslušenstvo, montáž

Príslušenstvo	Obrázok	Číslo výrobku	Cena
Montážna sada (silikón a lepiace pásky - materiál pre jednu dosku)		ES0301 000	52,-
Dvojzložkové lepidlo. (spotreba: 6,5 kg balenie vystačí na +/- 2,55 m <sup>2</sup> s ozubením hrebeňa 5 x 5 mm). Presná spotreba sa môže líšiť podľa podkladu a veľkosti ozubeného hrebeňa.		ES0302 000	132,-
Súprava podložiek (inštalácia pomocníka)		ES0303 000	17,-
Lepidlo HÜPPE MSP, spotreba 580ml nádoby, výdatnosť +/- 1 m <sup>2</sup> s 3mm zubovou stierkou. Presná spotreba sa môže líšiť v závislosti od podkladu a veľkosti ozubenia.		ES0316 000	45,-
Ručná lisovacia pištoľ na lepidlo HÜPPE MSP		ES0317 000	163,-
Tryska pre lepidlo HÜPPE MSP, 5 kusov		ES0320 000	16,-

# EasyStyle

## Kompletný sprchový systém bez vrtania

Zvýšená  
tesnosť



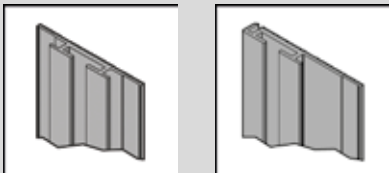
Montáž na  
stenu bez  
vrtania



## Montáž sprchového kúta Select+ 10 mm bez vrtania.

Odteraz si môžete svoj sprchovací kút Select+ 10 mm namontovať bez akéhokoľvek vrtania. Znižuje sa tým riziko poškodenia stien a zvyšuje tesnosť v priestore sprchy. Čiastočná renovácia ešte nikdy nebola tak jednoduchá!

### Ako to funguje?



ES0208      ES0209

**1** Kombinujte dekory EasyStyle s montážnymi profilmi Select+ (ES0208/ES0209).

Stránka s cenníkom: 82



**2** Objednajte si sadu skrutiek bez vrtania (ES0210).



**3** Vyberte si príslušnú samostatne stojacu Walk-In bočnú stenu Select+ 10 mm.

Stránka s cenníkom: 92

## HÜPPE EasyStyle a Select+ - montáž sprchového kúta bez vrtania.

### Príslušenstvo, montáž

	Číslo výrobku	Cena
Sada skrutiek bez vrtania EasyStyle. Pre spojenie samostatne stojacej Walk-In bočnej steny Select+ 10 mm bez vrtania s profilom EasyStyle Select+.	ES0210	56,-

# EasyStyle














## Tesniaci systém



### Tesniaci systém HÜPPE EasyStyle:

- Tesniaci systém pre HÜPPE EasyStyle je revolučný samolepiaci tesniaci systém z polyolefínovej peny, ktorý nevyžaduje lepidlo na obklady.
- Flexibilné tesnenie prekrývajúce škáry bráni poškodeniu vplyvom vlhkosti na prechodoch zo steny na podlahu alebo podtečeniu na prekrytiach.
- Vďaka celoplošnému prelepeniu a do seba zapadajúcim spojom budú kúpeľne a sprchovacie kúty dokonale utesnené.
- Systém je samolepiaci. Obloženie stien HÜPPE EasyStyle môžete bez čakania okamžite pokladať.
- Univerzálny základný náter pri inštalácii na jestvujúce dlaždice nie je potrebný.
- Pri objektoch s účinnosťou normy DIN 18534 je potrebné použiť tesniaci systém HÜPPE EasyStyle. Pre všetky iné aplikácie nie je tento tesniaci systém nevyhnutne potrebný.
- Na optimálne lepenie na tesniaci systém HÜPPE EasyStyle odporúčame lepidlo HÜPPE PU s číslom výrobku ES0302.

## Príslušenstvo, tesnenie

Typ	Množstvo		Číslo výrobku	Cena
Sada stenového tesnenia so stenovými manžetami. Plocha steny 15 m <sup>2</sup> .	1x		ES0304	642,-
Doplnková sada tesniacich pásov pre vaničky na zapustenú montáž do podlahy.	5 ks		ES0306	126,-
Doplnok: Vnútorňý roh na utesnenie k podlahe.	5 ks		ES0307	75,-
Univerzálny základný náter. Plošné pokrytie vždy podľa podkladu do 25 m <sup>2</sup> .	5 kg		ES0308	172,-
Sprejové lepidlo pre plochu 4-5m <sup>2</sup> . Vhodné na opravy poškodených tesnení a ako základný náter pre podklady so zvýšenou zbytkovou vlhkosťou.	500 ml		ES0309	69,-
Sada stenového tesnenia so stenovými manžetami. Plocha steny 7,5 m <sup>2</sup> .	1x		ES0310	383,-
Sada s tesniacou páskou pre vaničky so zvukovou izoláciou. Dĺžka 6 m.	2x		ES0311	234,-
Doplnok: Manžeta pre I-Box.	1 ks		ES0312	57,-
Doplnok: Vonkajší roh na utesnenie k podlahe.	5 ks		ES0313	109,-
Doplnok: Vkladač pásky na ochranu proti prerezaniu 10 m.	1 ks		ES0314	183,-
Montážna pomôcka na dilatačné zóny. Pre kombináciu s výrobkami č. ES0304 / ES0310 Použitie: zjednodušuje montáž stenových manžiet okolo predĺžení vodovodných armatúr.	20 ks		ES0315	71,-
Vnútorňý roh pre sadu tesniacich pásov na vane, 5 kusov	5 ks		ES0318	106,-
Nástenné puzdro single	1 ks		ES0319	106,-

# HÜPPE Select+





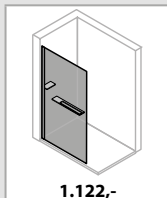
**4-uholník**

Bočná stena samostatne stojaca, 10 mm

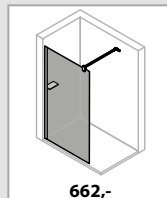
Bočná stena samostatne stojaca, 8 mm

Bočná stena samostatne stojaca, 6 mm

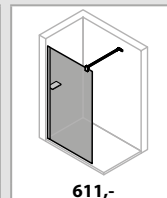
Bočná stena samostatne stojaca orámovaná, 6 mm



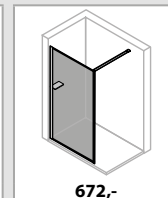
92



94



96



98

## Select+

### Podrobné informácie o výrobku



HÜPPE Select+ Wiper



HÜPPE Select+ Drybox spoľahlivo chráni cenné predmety v sprchovacom kúte pred striekajúcou vodou a zvyškami mydla.



Kryt Select+ Drybox sa môže zavesiť na bok.



HÜPPE Select+ Tablet poskytuje miesto pre sprchovacie potreby.



Komponenty HÜPPE Select+ Organizer neprekážajú pri čistení.



Komponenty HÜPPE Select+ Oraginzer sa dajú ľahko odstrániť.

#### HÜPPE Select+ Organizer:

- sa pripievňujú k systému HÜPPE Select+ alebo spolu upínacím profilom EasyStyle Select+
- sa montujú rýchlo a jednoducho bez vŕtania
- majú variabilne nastaviteľnú montážnu výšku
- môžu sa ľahko čistiť vďaka rovnému povrchu
- môžu sa ľubovoľne kombinovať a dopĺňať
- dostupné sú vo farbách strieborná matná, Black Edition a White Edition



HÜPPE Select+ Mirror ponúka veľkú pohľadovú plochu a používateľ si ho môže individuálne prispôsobiť pomocou otočného ramena.



HÜPPE Select+ Shower Board s integrovaným držiakom na uterák sa upevňuje čelne na sklo bočnej steny patentovaným upínacím systémom HÜPPE. S HÜPPE Select+ Shower Board možno univerzálne dodatočne vybaviť všetky bočné steny samostatne stojace s hrúbkou skla 6mm/8mm.



Vysokokvalitný háčik Select+ Hook je plynulo výškovo nastaviteľný. Tak budete mať uterák vždy po ruke.



HÜPPE Select+ Shelf „2 v 1“ poskytuje miesto pre uterák a súčasne ďalšiu odkladaciu plochu.



HÜPPE Select+ Shelf je z vnútornej strany zapustený v skle. To uľahčuje čistenie skla po sprchovaní.



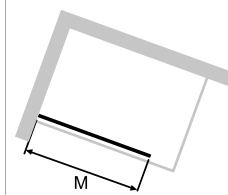
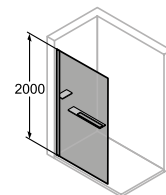
Bočná stena samostatne stojaca

## Popis výrobku

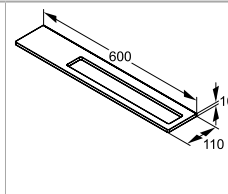
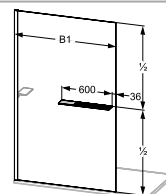
- Bočná stena samostatne stojaca pre montáž na sprchovú vaničku alebo priamo na podlahu
- Sklenený systém WALK-IN s nástennou lištou
- Zasklenie 10mm jednovrstvovým bezpečnostným sklom podľa normy DIN EN 12150, voliteľne s povrchovou úpravou HÜPPE Anti-Plaque, ktorá umožňuje jednoduchú údržbu
- Voliteľne voľne stojaca bez stabilizátora alebo s 90° priečnou vzperou (vnútri)
- Profily z vysokokvalitného eloxovaného hliníka
- Select+ Tablet (1ks) a Select+ Shelf sú súčasťou dodávky Voliteľne k dispozícii: priečna vzpera, Hook, Wiper, Mirror, Drybox, Tablet. Príslušenstvo vždy v prevedení Black Edition, White Edition alebo strieborná matná

- Profily vo farbách strieborná matná, strieborná pololesklá, Black Edition alebo White Edition. Priečna vzpera alebo stabilizačná vzpera vždy vo farbe strieborná pololesklá, s výnimkou Black Edition alebo White Edition
- Nastaviteľnosť v nástennej lište 15 mm
- Vrátane HÜPPE Kedersystem (upevnenie pomocou tesniaceho profilu) – montáž bez viditeľných skrutiek v oblasti nástennej lišty
- Utesnenie podľa normy DIN 14428
- Obsah dodávky: upevňovací materiál, návod na montáž
- 10-ročná záruka dostupnosti opotrebovateľných dielov po zakúpení výrobku
- Systém riadenia kvality certifikovaný podľa normy DIN EN ISO 9001:2015
- Energetický manažment certifikovaný podľa normy EN ISO 50001:2011

## Možnosti montáže SL01

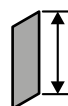


## Walk-In



## HÜPPE Select+ Shelf

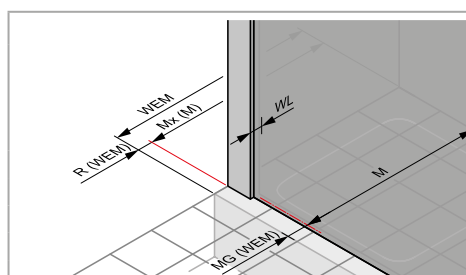
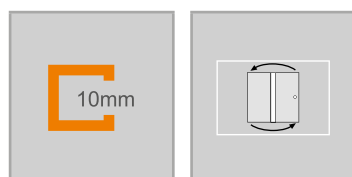
## Min. - max. rozmery



200-2000



700-1400



## Rozmery

WL: 24,5  
R: 20  
Mx: M+10  
MG: 30

WEM = vstavaný rozmer vaničky (000)

M = montážny rozmer stred skla (001)

Uvedte prosím bezpodmienečne pri objednávke.

## Bočná stena samostatne stojaca, 10 mm

Montáž na sprchovú vaničku / priamo na podlahu

Výška	Typ	Šírka M	Číslo výrobku	Cena
2000	750	735-750	SL0101	1.122,-
	800	785-800	SL0102	1.122,-
	900	885-900	SL0103	1.122,-
	1000	985-1000	SL0104	1.175,-
	1100	1085-1100	SL0108	1.175,-
	1200	1185-1200	SL0105	1.175,-
	1300	1285-1300	SL0109	1.175,-
	1400	1385-1400	SL0106	1.175,-

### Zhotovenie na mieru

Výška	Šírka M	Číslo výrobku	Cena
200-2000	700-1200	SL0180	1.351,-
	1201-1400	SL0181	1.585,-

Rozsah nastavenia = zadaný rozmer - 8mm /+ 7mm

### Farby profilov – sklá/dekory

Farby profilov	Kód farby	Priplatok
strieborná matná	087	0,-
strieborná pololesklá	069	0,-
Black Edition	123	134,-
White Edition	182	134,-

Skló / dekor	s úpravou Anti-Plaque		bez úpravy Anti-Plaque	
	Kód skla	Priplatok	Kód skla	Priplatok
číre	322	91,-	321	0,-

### Variant vybavenia (voliteľný)

	Variant vybavenia	Priplatok
Bez Select+ Shelf	890	0,-

### Obsah dodávky:

Walk-In Bočná stena samostatne stojaca s inovatívnou nástennou lištou HÜPPE Select+, HÜPPE Select+ Tablet a HÜPPE Select+ Shelf.

### Select+ organizér a príslušenstvo

	Číslo výrobku	Cena	Číslo výrobku	Cena	Číslo výrobku	Cena	Číslo výrobku	Cena
	strieborná matná = 087		Black Edition = 123		White Edition = 182		strieborná pololesklá = 069	
Select+ Tablet	SL2101 087	95,-	SL2101 123	102,-	SL2101 182	102,-		
Select+ Drybox	SL2201 087	112,-	SL2201 123	123,-	SL2201 182	123,-		
Select+ Mirror	SL2301 087	173,-	SL2301 123	189,-	SL2301 182	189,-		
Select+ Wiper	SL2501 087	46,-	SL2501 123	51,-	SL2501 182	51,-		
Priečna vzpera (voliteľná výbava)			SL2601 123	146,-	SL2601 182	146,-	SL2601 069	133,-
Select+ Hook	SL2701 087	27,-	SL2701 123	30,-	SL2701 182	30,-		

### Číslo výrobku a ceny

XXXXXX	+	XXX	+	XXX	+	XXX	=	XXXXXX.XXX.XXX.XXX
Číslo výrobku		Kód farby		Kód skla		Variant vybavenia		Číslo výrobku kompletné
Základná cena		Farebný príplatok		Príplatok za sklo		Príplatok		Celková cena

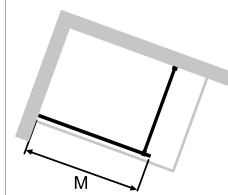
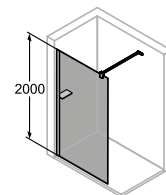


Bočná stena samostatne stojaca

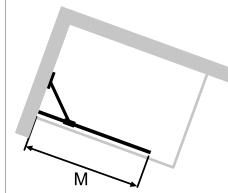
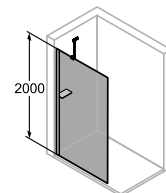
## Popis výrobku

- Bočná stena samostatne stojaca pre montáž na sprchovú vaničku alebo priamo na podlahu
- Sklenený systém WALK-IN s nástennou lištou
- Zasklenie 8mm jednovrstvovým bezpečnostným sklom podľa normy DIN EN 12150, voliteľne s povrchovou úpravou HÜPPE Anti-Plaque, ktorá umožňuje jednoduchú údržbu
- Voliteľne so 45° stabilizačnou vzperou alebo 90° priečnou vzperou (vnútri)
- Profily z vysokokvalitného eloxovaného hliníka
- Select+ Tablet (1 ks) je súčasťou dodávky. Voliteľne k dispozícii: Hook, Wiper, Mirror, Drybox, Tablet, Shelf, Shower Board. Príslušenstvo vždy v prevedení Black Edition, White Edition alebo strieborná matná.
- Nastavitelnosť v nástennej lište 15 mm
- Profily vo farbách strieborná matná, strieborná pololesklá, Black Edition alebo White Edition. Priečna vzpera alebo stabilizačná vzpera vždy vo farbe strieborná pololesklá, s výnimkou Black Edition alebo White Edition
- Vrátane HÜPPE Kedersystem (upevnenie pomocou tesniaceho profilu) – montáž bez viditeľných skrutiek v oblasti nástennej lišty
- Utesnenie podľa normy DIN 14428
- Obsah dodávky: upevňovací materiál, návod na montáž
- 10-ročná záruka dostupnosti opotrebovateľných dielov po zakúpení výrobku
- Systém riadenia kvality certifikovaný podľa normy DIN EN ISO 9001:2015
- Energetický manažment certifikovaný podľa normy EN ISO 50001:2011

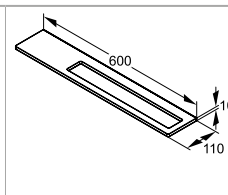
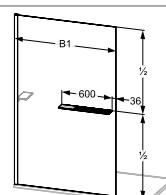
## Možnosti montáže SL03



S priečnou vzperou

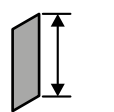


so stabilizačnou vzperou



Variant vybavenia 880: HÜPPE Select+ Shelf

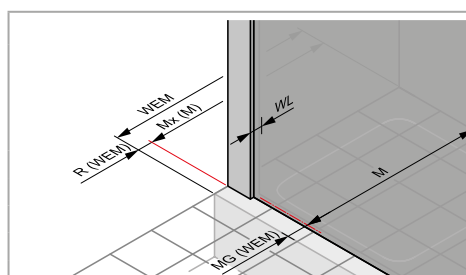
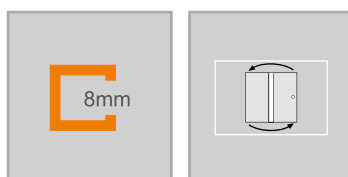
## Min. – max. rozmery



200-2000



200-1600



## Rozmery

WL:	24,5
R:	20
Mx:	M+10
MG:	30

WEM = vstavaný rozmer vaničky (000)

M = montážny rozmer stred skla (001)

Uvedte prosím bezpodmienečne pri objednávke.

## Bočná stena samostatne stojaca, 8 mm

### Montáž na sprchovú vaničku / priamo na podlahu

Výška	Typ	Upevnenie	Šírka M	Číslo výrobku	Cena
2000	750	Priečna vzpera	735-750	SL0301	662,-
	800	Priečna vzpera	785-800	SL0302	662,-
	900	Priečna vzpera	885-900	SL0303	662,-
	1000	Priečna vzpera	985-1000	SL0304	712,-
	1100	Priečna vzpera	1085-1100	SL0308	712,-
	1200	Priečna vzpera	1185-1200	SL0305	712,-
	1300	Priečna vzpera	1285-1300	SL0309	743,-
	1400	Priečna vzpera	1385-1400	SL0306	743,-
	1600	Priečna vzpera	1585-1600	SL0307	769,-
	750	Stabilizačná vzpera	735-750	SL0311	662,-
	800	Stabilizačná vzpera	785-800	SL0312	662,-
	900	Stabilizačná vzpera	885-900	SL0313	662,-
	1000	Stabilizačná vzpera	985-1000	SL0314	712,-
	1100	Stabilizačná vzpera	1085-1100	SL0315	712,-

### Zhotovenie na mieru

Výška	Upevnenie	M (stred skla)	Číslo výrobku	Cena
200-2000	Stabilizačná vzpera	200-1100	SL0380	764,-
	Priečna vzpera	200-1200	SL0381	764,-
	Priečna vzpera	1201-1400	SL0382	866,-
	Priečna vzpera	1401-1600	SL0383	968,-

Pri variante vybavenia 880 musí byť šírka > 700mm.

Pre použitie Shower Board musí byť šírka > 400 mm.

Rozsah nastavenia = zadaný rozmer - 8mm /+ 7mm

### Farby profilov – sklá/dekory

Farby profilov	Kód farby	Príplatok
strieborná matná	087	0,-
strieborná pololesklá	069	0,-
Black Edition	123	134,-
White Edition	182	134,-

Skló / dekor	s úpravou Anti-Plaque		bez úpravy Anti-Plaque	
	Kód skla	Príplatok	Kód skla	Príplatok
číre	322	91,-	321	0,-

### Variant vybavenia (voliteľný)

	Variant vybavenia	Príplatok
HÜPPE Select+ Shelf	880	279,-

Pri variante vybavenia 880 musí byť šírka > 700mm.

### Obsah dodávky:

Walk-In Bočná stena samostatne stojaca s inovatívnou nástennou lištou HÜPPE Select+ a HÜPPE Select+ Tablet.

### Select+ organizér a príslušenstvo

	Číslo výrobku	Cena	Číslo výrobku	Cena	Číslo výrobku	Cena
	strieborná matná = 087		Black Edition = 123		White Edition = 182	
Select+ Tablet	SL2101 087	95,-	SL2101 123	102,-	SL2101 182	102,-
Select+ Drybox	SL2201 087	112,-	SL2201 123	123,-	SL2201 182	123,-
Select+ Mirror	SL2301 087	173,-	SL2301 123	189,-	SL2301 182	189,-
Select+ Shower Board (upínací systém)	SL2401 087	257,-	SL2401 123	282,-	SL2401 182	282,-
Select+ Wiper	SL2501 087	46,-	SL2501 123	51,-	SL2501 182	51,-
Select+ Hook	SL2701 087	27,-	SL2701 123	30,-	SL2701 182	30,-

Pre použitie Shower Board musí byť šírka > 400 mm.

### Číslo výrobku a ceny

XXXXXX	+	XXX	+	XXX	+	XXX	=	XXXXXX.XXX.XXX.XXX
Číslo výrobku		Kód farby		Kód skla		Variant vybavenia		Číslo výrobku kompletné
Základná cena		Farebný príplatok		Príplatok za sklo		Príplatok		Celková cena



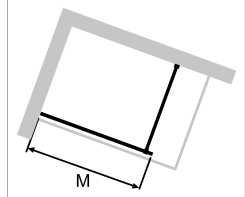
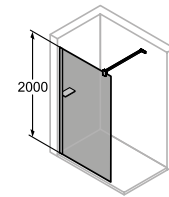
Bočná stena samostatne stojaca

## Popis výrobku

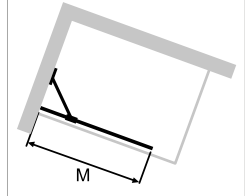
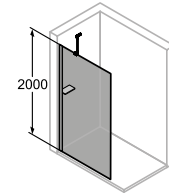
- Bočná stena samostatne stojaca pre montáž na sprchovú vaničku alebo priamo na podlahu
- Sklenený systém WALK-IN s nástennou lištou
- Zasklenie 6 mm jednovrstvovým bezpečnostným sklom podľa normy DIN EN 12150, voliteľne s povrchovou úpravou HÜPPE Anti-Plaque, ktorá umožňuje jednoduchú údržbu
- Voliteľne so 45° stabilizačnou vzperou alebo 90° priečnou vzperou (vnútri)
- Profily z vysokokvalitného eloxovaného hliníka
- Select+ Tablet (1 ks) je súčasťou dodávky. Voliteľne k dispozícii: Hook, Wiper, Mirror, Drybox, Tablet, Shelf, Shower Board. Príslušenstvo vždy v prevedení Black Edition, White Edition alebo strieborná matná.
- Profily vo farbách strieborná matná, strieborná pololesklá, Black Edition

- alebo White Edition. Priečna vzpera alebo stabilizačná vzpera vždy vo farbe strieborná pololesklá, s výnimkou Black Edition alebo White Edition
- Nastaviteľnosť v nástennej lište 15 mm
- Vrátane HÜPPE Kedersystem (upevnenie pomocou tesniaceho profilu) – montáž bez viditeľných skrutiek v oblasti nástennej lišty
- Utesnenie podľa normy DIN 14428
- Obsah dodávky: upevňovací materiál, návod na montáž
- 10-ročná záruka dostupnosti opotrebovateľných dielov po zakúpení výrobku
- Systém riadenia kvality certifikovaný podľa normy DIN EN ISO 9001:2015
- Energetický manažment certifikovaný podľa normy EN ISO 50001:2011

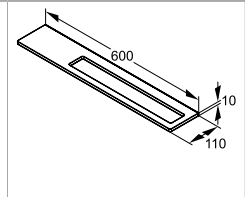
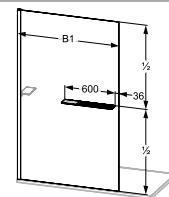
## Možnosti montáže SL02



S priečnou vzperou

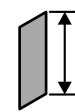


so stabilizačnou vzperou



Variant vybavenia 880: HÜPPE Select+ Shelf

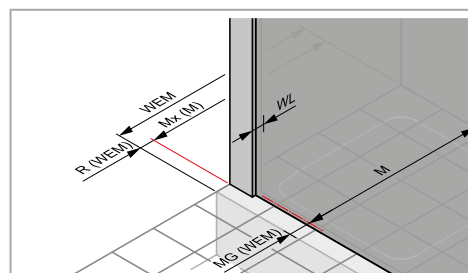
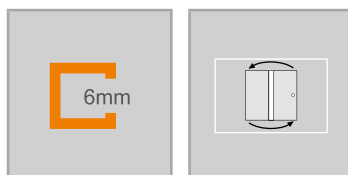
## Min. – max. rozmery



200-2000



200-1200



## Rozmery

WL:	24,5
R:	20
Mx:	M+10
MG:	30

WEM = vstavaný rozmer vaničky (000)

M = montážny rozmer stred skla (001)

Uvedte prosím bezpodmienečne pri objednávke.



## Bočná stena samostatne stojaca, 6 mm

Montáž na sprchovú vaničku / priamo na podlahu

Výška	Typ	Upevnenie	Šírka M	Číslo výrobku	Cena
2000	750	Priečna vzpera	735-750	SL0201	611,-
	800	Priečna vzpera	785-800	SL0202	611,-
	900	Priečna vzpera	885-900	SL0203	611,-
	1000	Priečna vzpera	985-1000	SL0204	662,-
	1100	Priečna vzpera	1085-1100	SL0206	662,-
	1200	Priečna vzpera	1185-1200	SL0205	662,-
	750	Stabilizačná vzpera	735-750	SL0211	611,-
	800	Stabilizačná vzpera	785-800	SL0212	611,-
	900	Stabilizačná vzpera	885-900	SL0213	611,-
	1000	Stabilizačná vzpera	985-1000	SL0214	662,-
1100	Stabilizačná vzpera	1085-1100	SL0215	662,-	

### Zhotovenie na mieru

Výška	Upevnenie	M (stred skla)	Číslo výrobku	Cena
200-2000	Priečna vzpera	200-1200	SL0281	752,-
	Stabilizačná vzpera	200-1100	SL0280	723,-

Pri variante vybavenia 880 musí byť šírka > 700mm.

Pre použitie Shower Board musí byť šírka > 400 mm.

Rozsah nastavenia = zadaný rozmer - 8mm /+ 7mm

### Farby profilov – sklá/dekory

Farby profilov	Kód farby	Príplatok
strieborná matná	087	0,-
strieborná pololesklá	069	0,-
Black Edition	123	134,-
White Edition	182	134,-

Sklo / dekor	s úpravou Anti-Plaque		bez úpravy Anti-Plaque	
	Kód skla	Príplatok	Kód skla	Príplatok
číre	322	91,-	321	0,-

### Variant vybavenia (voliteľný)

	Variant vybavenia	Príplatok
HÜPPE Select+ Shelf	880	279,-

Pri variante vybavenia 880 musí byť šírka > 700mm.

### Obsah dodávky:

Walk-In Bočná stena samostatne stojaca s inovatívnou nástennou lištou HÜPPE Select+ a HÜPPE Select+ Tablet.

### Select+ organizér a príslušenstvo

	Číslo výrobku	Cena	Číslo výrobku	Cena	Číslo výrobku	Cena
	strieborná matná = 087		Black Edition = 123		White Edition = 182	
Select+ Tablet	SL2101 087	95,-	SL2101 123	102,-	SL2101 182	102,-
Select+ Drybox	SL2201 087	112,-	SL2201 123	123,-	SL2201 182	123,-
Select+ Mirror	SL2301 087	173,-	SL2301 123	189,-	SL2301 182	189,-
Select+ Shower Board (upínací systém)	SL2401 087	257,-	SL2401 123	282,-	SL2401 182	282,-
Select+ Wiper	SL2501 087	46,-	SL2501 123	51,-	SL2501 182	51,-
Select+ Hook	SL2701 087	27,-	SL2701 123	30,-	SL2701 182	30,-

Pre použitie Shower Board musí byť šírka > 400 mm.

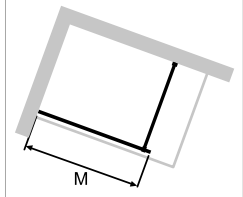
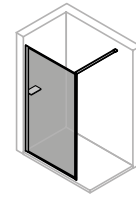
### Číslo výrobku a ceny

XXXXXX	+	XXX	+	XXX	+	XXX	=	XXXXXX.XXX.XXX.XXX
Číslo výrobku		Kód farby		Kód skla		Variant vybavenia		Číslo výrobku kompletné
Základná cena		Farebný príplatok		Príplatok za sklo		Príplatok		Celková cena

## Select+ Frame

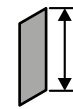


### Možnosti montáže SL04



S priečnou vzperou

### Min. - max. rozmery



1400-2000

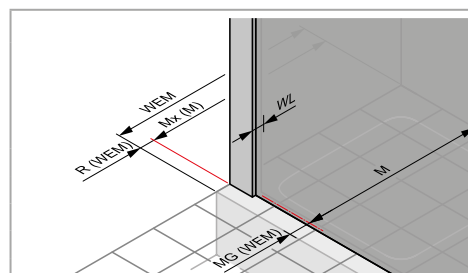
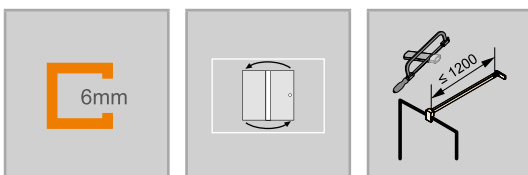


200-1600

Walk-In / bočná stena samostatne stojaca. **Vľavo:** Dekor Frame. **Vpravo hore:** Dekor Stripes. **Vpravo dole:** Dekor sklo Vintage

### Popis výrobku

- Bočná stena samostatne stojaca pre montáž na sprchovú vaničku alebo priamo na podlahu
- Čiastočne orámovaný sklený systém WALK-IN
- Zasklenie 6 mm jednovrstvovým bezpečnostným sklom podľa normy DIN EN 12150, voliteľne s povrchovou úpravou HÜPPE Anti-Plaque, ktorá umožňuje jednoduchú údržbu
- 90° priečna vzpera (z vnútornej strany) ako štandard
- Profily z vysokokvalitného eloxovaného hliníka
- Select+ Tablet (1 ks.) je súčasťou dodávky. Voliteľne k dispozícii: Hook, Wiper, Mirror, Drybox, Tablet, Shelf, Shower Board. Doplnky sú vždy vo vyhotoveniach Black Edition alebo strieborná matná.
- Profily a priečne vzpery vo farbách strieborná pololesklá alebo Black Edition
- Vráťane HÜPPE Kedersystem (upevnenie pomocou tesniaceho profilu) – montáž bez viditeľných skrutiek v oblasti nástennej lišty
- Utesnenie podľa normy DIN 14428
- Obsah dodávky: upevňovací materiál, návod na montáž
- 10-ročná záruka dostupnosti opotrebovateľných dielov po zakúpení výrobku
- Systém riadenia kvality certifikovaný podľa normy DIN EN ISO 9001:2015
- Energetický manažment certifikovaný podľa normy EN ISO 50001:2011
- Nastavitelnosť v nástennej lište 15 mm



### Rozmery

WL:	24,5
R:	20
Mx:	M+10
MG:	30

WEM = vstavaný rozmer vaničky (000)

M = montážny rozmer stred skla (001)

Uvedte prosím bezpodmienečne pri objednávke.

## Bočná stena samostatne stojaca, 6 mm

### Montáž na sprchovú vaničku / priamo na podlahu

Výška	Typ	Upevnenie	Šírka M	Číslo výrobku	Cena
2000	800	Priečna vzpera	788-803	SL0401	672,-
	900	Priečna vzpera	888-903	SL0402	672,-
	1000	Priečna vzpera	988-1003	SL0403	692,-
	1100	Priečna vzpera	1088-1103	SL0404	692,-
	1200	Priečna vzpera	1188-1203	SL0405	692,-
	1300	Priečna vzpera	1288-1303	SL0406	821,-
	1400	Priečna vzpera	1388-1403	SL0407	821,-
	1500	Priečna vzpera	1488-1503	SL0408	836,-
	1600	Priečna vzpera	1588-1603	SL0409	836,-

### Zhotovenie na mieru

Výška	Upevnenie	M (stred skla)	Číslo výrobku	Cena
1400-2000	Priečna vzpera	200-1200	SL0480	942,-
	Priečna vzpera	1201-1400	SL0481	1.101,-
	Priečna vzpera	1401-1600	SL0482	1.211,-

Rozsah nastavenia = zadaný rozmer - 8mm /+ 7mm

### Farby profilov – sklá/dekory

Farby profilov	Kód farby	Príplatok
strieborná pololesklá	069	0,-
Black Edition	123	134,-

Skló / dekor	s úpravou Anti-Plaque		bez úpravy Anti-Plaque	
	Kód skla	Príplatok	Kód skla	Príplatok
čire	322	91,-	321	0,-
Black Frame	31B	339,-	31A	251,-
Stripes	31D	339,-	31C	251,-
Vintage Anti-Plaque	31F	477,-		

Sklá 31A, 31B, 31C a 31D sú k dispozícii len v kombinácii s farbou Black Edition.

### Obsah dodávky:

Walk-In bočná stena samostatne stojaca s dvoma inovatívnymi upínacími lištami HÜPPE Select+ a HÜPPE Select+ Tablet.

### Select+ organizér a príslušenstvo

	Číslo výrobku	Cena	Číslo výrobku	Cena
	strieborná matná = 087		Black Edition = 123	
Select+ Tablet	SL2101 087	95,-	SL2101 123	102,-
Select+ Drybox	SL2201 087	112,-	SL2201 123	123,-
Select+ Mirror	SL2301 087	173,-	SL2301 123	189,-
Select+ Wiper	SL2501 087	46,-	SL2501 123	51,-
Select+ Hook	SL2701 087	27,-	SL2701 123	30,-

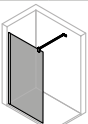
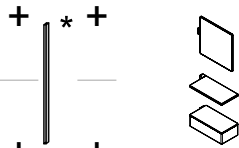
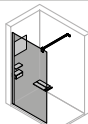
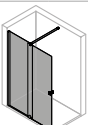

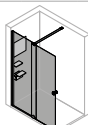
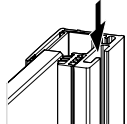
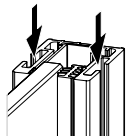
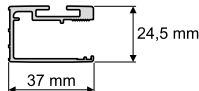
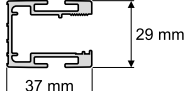
### Číslo výrobku a ceny

XXXXXX	+	XXX	+	XXX	=	XXXXXX.XXX.XXX
Číslo výrobku		Kód farby		Kód skla		Číslo výrobku kompletne
Základná cena		Farebný príplatok		Príplatok za sklo		Celková cena

# Select+ nástennej lišty Kit

Pomocou HÜPPE Select+ Kit sa dajú výrobky z iných sérií HÜPPE rozšíriť a vytvoríť tak jedinečný a praktický odkladací systém. HÜPPE Select+ Kit sa objednáva dodatočne ku sprchovaciemu kútu a obsahuje inovatívnu Select+ nástennú lištu s kanálovým systémom, všetky potrebné tesniace lišty ako aj Select+ Cover profil (krycí profil) pre zakrytie kanálového systému.

## Select+ Kit

<b>1</b>	Máte už jednu z nižšie uvedených bočných stien alebo variant dverí príslušnej série s výškou výrobku 1970 mm/2000 mm/2200 mm			
<b>2</b>	Objednajte si HÜPPE Select+ Kit			
<b>3</b>	Objednajte si požadované príslušenstvo HÜPPE Select+ Organizer			
<b>1</b>	<b>2</b>	<b>3</b>	=	
	+ * +		=	
	+ +		=	
* = Select+ Kit				
<b>HÜPPE Select+ Kit je možné kombinovať:</b>				
- všetky samostatne stojace bočné steny s nástennou lištou s hrúbkou skla 6 mm alebo 8 mm				
- všetky modely série HÜPPE Xtensa pure				
<b>so všetkými variantmi dverí s pevným segmentom a s bočnými stenami sérií:</b>				
- HÜPPE Solva/SolvaPro s nástennou lištou				
- HÜPPE Enjoy pure s nástennou lištou				
<b>so všetkými variantmi dverí s pevným segmentom sérií:</b>				
- HÜPPE Design pure/elegance				
Select+ Kit profil		Select+ profil pre vnútorné / vonkajšie zavesenie		
				
				

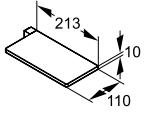

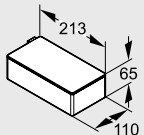

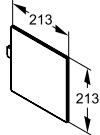

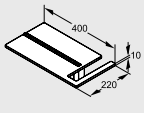

## Select+ Kit

Výška	Typ	Farba profilov	Číslo výrobku	Cena
1970	Select+ Kit pre 8 mm sklo	strieborná pololesklá	SL3103 069	<b>126,-</b>
1970	Select+ Kit pre 8 mm sklo	strieborná matná	SL3103 087	<b>126,-</b>
1970	Select+ Kit pre 8 mm sklo	Black Edition	SL3103 123	<b>140,-</b>
1970	Select+ Kit pre 8 mm sklo	White Edition	SL3103 182	<b>140,-</b>
2000	Select+ Kit pre 8 mm sklo	strieborná pololesklá	SL3101 069	<b>126,-</b>
2000	Select+ Kit pre 8 mm sklo	strieborná matná	SL3101 087	<b>126,-</b>
2000	Select+ Kit pre 8 mm sklo	Black Edition	SL3101 123	<b>140,-</b>
2000	Select+ Kit pre 8 mm sklo	White Edition	SL3101 182	<b>140,-</b>
2200	Select+ Kit pre 8 mm sklo	strieborná pololesklá	SL3102 069	<b>165,-</b>
2200	Select+ Kit pre 8 mm sklo	strieborná matná	SL3102 087	<b>165,-</b>
2200	Select+ Kit pre 8 mm sklo	Black Edition	SL3102 123	<b>182,-</b>
2200	Select+ Kit pre 8 mm sklo	White Edition	SL3102 182	<b>182,-</b>
1970	Select+ Kit pre 6 mm sklo	strieborná pololesklá	SL3003 069	<b>126,-</b>
1970	Select+ Kit pre 6 mm sklo	strieborná matná	SL3003 087	<b>126,-</b>
1970	Select+ Kit pre 6 mm sklo	Black Edition	SL3003 123	<b>140,-</b>
1970	Select+ Kit pre 6 mm sklo	White Edition	SL3003 182	<b>140,-</b>
2000	Select+ Kit pre 6 mm sklo	strieborná pololesklá	SL3001 069	<b>126,-</b>
2000	Select+ Kit pre 6 mm sklo	strieborná matná	SL3001 087	<b>126,-</b>
2000	Select+ Kit pre 6 mm sklo	Black Edition	SL3001 123	<b>140,-</b>
2000	Select+ Kit pre 6 mm sklo	White Edition	SL3001 182	<b>140,-</b>
2200	Select+ Kit pre 6 mm sklo	strieborná pololesklá	SL3002 069	<b>165,-</b>
2200	Select+ Kit pre 6 mm sklo	strieborná matná	SL3002 087	<b>165,-</b>
2200	Select+ Kit pre 6 mm sklo	Black Edition	SL3002 123	<b>182,-</b>
2200	Select+ Kit pre 6 mm sklo	White Edition	SL3002 182	<b>182,-</b>
2000	Select+ profil pre vnútorné / vonkajšie zavesenie pre 10 mm, 8 mm a 6 mm sklo	strieborná pololesklá	SL3201 069	<b>165,-</b>
2000	Select+ profil pre vnútorné / vonkajšie zavesenie pre 10 mm, 8 mm a 6 mm sklo	strieborná matná	SL3201 087	<b>165,-</b>
2000	Select+ profil pre vnútorné / vonkajšie zavesenie pre 10 mm, 8 mm a 6 mm sklo	Black Edition	SL3201 123	<b>182,-</b>
2000	Select+ profil pre vnútorné / vonkajšie zavesenie pre 10 mm, 8 mm a 6 mm sklo	White Edition	SL3201 182	<b>182,-</b>

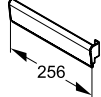



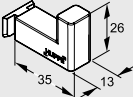



Rozsah nastavenia = zadaný rozmer - 15 mm +/- 0 mm

# Select+ Organizer

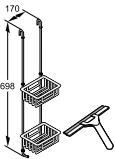

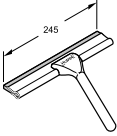
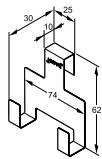

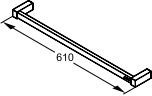
## Select+ Organizer

Výška				Farba	Číslo výrobku	Cena
10			Select+ Tablet	strieborná matná	SL2101 087	<b>95,-</b>
				Black Edition	SL2101 123	<b>102,-</b>
				White Edition	SL2101 182	<b>102,-</b>
65			Select+ Drybox	strieborná matná	SL2201 087	<b>112,-</b>
				Black Edition	SL2201 123	<b>123,-</b>
				White Edition	SL2201 182	<b>123,-</b>
213			Select+ Mirror	strieborná matná	SL2301 087	<b>173,-</b>
				Black Edition	SL2301 123	<b>189,-</b>
				White Edition	SL2301 182	<b>189,-</b>
10			Select+ Shower Board (upínací systém)	strieborná matná	SL2401 087	<b>257,-</b>
				Black Edition	SL2401 123	<b>282,-</b>
				White Edition	SL2401 182	<b>282,-</b>

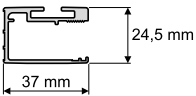
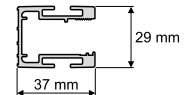
### Select+ Organizer

Výška				Farba	Číslo výrobku	Cena
60			Select+ Wiper	strieborná matná	SL2501 087	46,-
				Black Edition	SL2501 123	51,-
				White Edition	SL2501 182	51,-
26			Select+ Hook	strieborná matná	SL2701 087	27,-
				Black Edition	SL2701 123	30,-
				White Edition	SL2701 182	30,-

### PRÍSLUŠENSTVO

					
Butler 2000	HÜPPE Flip / Top Plus Čistiace prostriedky Obsah: 500ml	Stierka	Háčik na stierku	Háčik na uterák	Držiak na uterák
Príslušenstvo zo stránky: 580					

### PRIEREZY PROFILOV

Profil	Detail
	Nástenná lišta / Kit
	Nástenná lišta / Kit (pre vnútorné / vonkajšie zavesenie)

## Select+

### Farba profilov

---



strieborná matná



strieborná pololesklá



Black Edition



White Edition

Myslíte na to, že pri montáži chrómových povrchov / zrkadlového skla / obloženia stien od firmy HÜPPE odporúčame silikón bez obsahu kyseliny octovej / silikón na mramor. Použitie čističov a dezinfekčných prostriedkov s obsahom alkoholu, chlóru alebo kyselín vedie k poškodeniu povrchov. Nepoužívajte ani abrazívne čistiace prostriedky. Viac informácií nájdete v príbalovom letáku o čistení a ošetrovaní výrobkov HÜPPE.





čire



Black Frame



Stripes



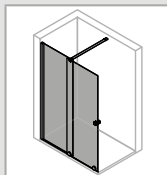
Vintage

# HÜPPE Xtensa pure



#### 4-uholník

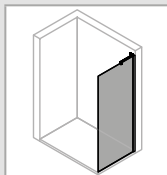
Walk-In Posuvné dvere  
1-dielne s pevným  
segmentom



1.252,-

110

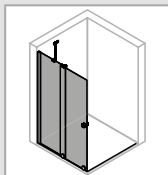
Bočná stena pre  
Walk-In posuvné dvere  
s pevným segmentom



436,-

118

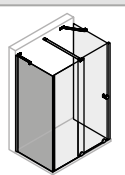
Posuvné dvere rohový  
vstup 2-dielny (1/2)



915,-

120

Bočná stena pre  
L-riešenie alebo  
U-kabína

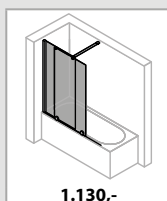


436,-

124

#### Vaňové zásteny

Posuvné dvere 1-dielne  
s pevným segmentom



1.130,-

556

## Xtensa pure

Podrobné informácie o výrobku

---





Funkný dizajn puristicky tvarovaného madla umožňuje maximálne otvorenie posuvných dverí pre dosiahnutie vekej šírky vstupu.



Vysokokvalitné pojazdné kolieska z leštenej ušľachtilej ocele sú z vnútornej strany zaskrutkované so zapustením, výškovo nastaviteľné a umožňujú jednoduché čistenie.



Dvere série Xtensa sú štandardne vybavené mimoriadne úzkou nástennou lištou. Spojenie so stenou vyzerá obzvlášť jemne.



Priečnu vzperu možno individuálne skrátiť  
Dĺžka: 1250 mm



Nalepovací držiak na uteráky vo farbe strieborná pololesklá, pre dodatočnú montáž na všetky bočné steny nájdete v kapitole Príslušenstvo.

# Xtensa pure 4-uholník



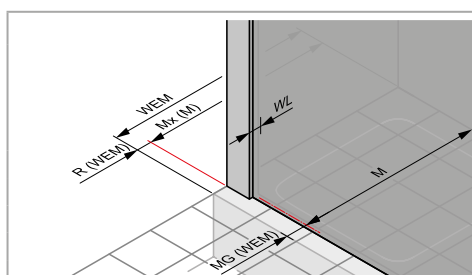
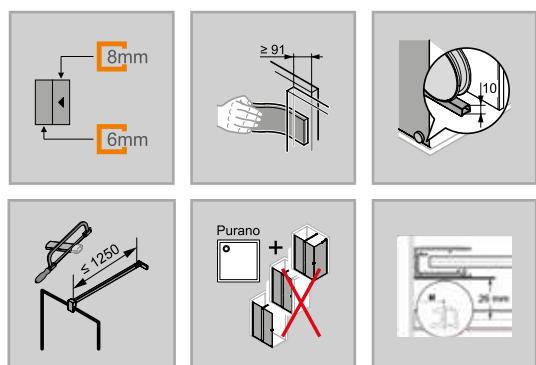
Walk-In Posuvné dvere 1-dielne s pevným segmentom

## Popis výrobku

- Samostatne stojace, na montáž do niky a na kombináciu s bočnou stenou
- Čiastočne orámované dvere Walk-In s jedným posuvným segmentom, ktorý sa otvára na jednu stranu, a s jedným čiastočne orámovaným pevným segmentom
- Zasklenie 6 mm (pevný segment) a 8 mm (dvere) jednovrstvovým bezpečnostným sklom podľa normy DIN EN 12150, voliteľne s povrchovou úpravou HÜPPE Anti-Plaque, ktorá umožňuje jednoduchú údržbu
- Vysokokvalitná a mimoriadne úzka hliníková nástenná lišta
- Nástenná lišta Select+ a stropná vzpera sa dajú voliteľne objednať
- Nastavitelnosť v nástennej lište 12 mm. Naviac až 200 mm prekrytím obidvoch sklenených prvkov.
- Vrátane HÜPPE Kedersystem (upevnenie pomocou tesniaceho profilu) – montáž bez viditeľných skrutiek v oblasti nástennej lišty
- Jednoduché čistenie vďaka z vnútornej strany zapusteným pojazdom

**K dispozícii musí byť rovný / plochý povrch šírky 50 mm.**

**Pre posuvné dvere do niky potrebná doplnková sada do niky**

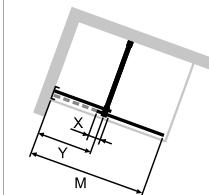
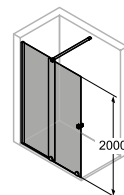


WEM = vstavaný rozmer vaničky (000)

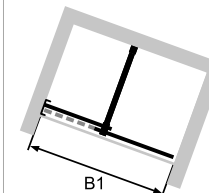
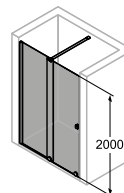
M = montážny rozmer stred podlahového profilu GT (001)

Uvedte prosím bezpodmienečne pri objednávke.

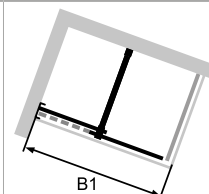
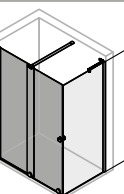
## Možnosti montáže XT01



Walk-In s priečnou vzperou

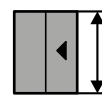


Do niky s priečnou vzperou



Pre bočnú stenu s priečnou vzperou

## Min. – max. rozmery



1200-2200



1000-2000

## Rozmery



WL:

20



16

R:

38

20

MG:

47

47

## Walk-In Posuvné dvere 1-dielne s pevným segmentom

Upevnenie vľavo / priečna vzpera

Montáž na sprchovú vaničku

Výška	Typ	Šírka M = montážny rozmer ako Walk-In	WEM Nika	WEM Bočná stena	Min.-max. prekrytie sklenených tabulí X	Min.-max. šírka vstupu v nike	Min.-max. šírka vstupu s bočnou stenou (SW)	Montážny rozmer priečnej vzpery Y	Číslo výrobku	Cena
2000	1000	968-1000	985-1017	1004-1036	91-110	402-421	383-402	516	XT0101	1.252,-
	1100	988-1100	1005-1117	1024-1136	91-190	372-471	353-452	566	XT0102	1.252,-
	1200	1088-1200	1105-1217	1124-1236	91-190	422-521	403-502	616	XT0103	1.300,-
	1400	1188-1400	1205-1417	1224-1436	91-290	422-621	403-602	716	XT0105	1.419,-
	1600	1388-1600	1405-1617	1424-1636	91-290	522-721	503-702	816	XT0107	1.419,-
	1800	1588-1800	1605-1817	1624-1836	91-290	622-821	603-802	916	XT0109	1.419,-

Montáž priamo na podlahu

Výška	Typ	Šírka M = montážny rozmer ako Walk-In	M (stred skla) Nika	M (stred skla) Bočná stena	Min.-max. prekrytie sklenených tabulí X	Min.-max. šírka vstupu v nike	Min.-max. šírka vstupu s bočnou stenou (SW)	Montážny rozmer priečnej vzpery Y	Číslo výrobku	Cena
2000	1000	968-1000	985-1017	989-1021	91-110	402-421	383-402	516	XT0101	1.252,-
	1100	988-1100	1005-1117	1009-1121	91-190	372-471	353-452	566	XT0102	1.252,-
	1200	1088-1200	1105-1217	1109-1221	91-190	422-521	403-502	616	XT0103	1.300,-
	1400	1188-1400	1205-1417	1209-1421	91-290	422-621	403-602	716	XT0105	1.419,-
	1600	1388-1600	1405-1617	1409-1621	91-290	522-721	503-702	816	XT0107	1.419,-
	1800	1588-1800	1605-1817	1609-1821	91-290	622-821	603-802	916	XT0109	1.419,-

Zhotovenie na mieru

Výška	Šírka B1	Číslo výrobku	Cena
1200-2000	1000-1800	XT0180	1.609,-
	1801-2000	XT0181	2.014,-
2001-2200	1000-1800	XT0182	1.779,-
	1801-2000	XT0183	2.184,-

Rozsah nastavenia = zadaný rozmer - 12mm +/- 0mm

Farby profilov – sklá/dekory

Farby profilov	Kód farby	Priplatok
strieborná pololesklá	069	0,-
Black Edition	123	134,-

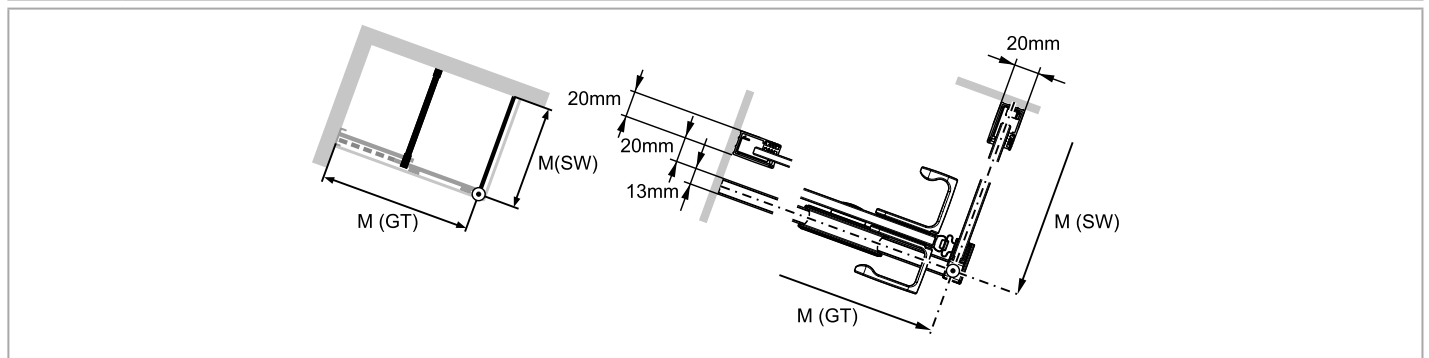
Sklo / dekor	s úpravou Anti-Plaque		bez úpravy Anti-Plaque	
	Kód skla	Priplatok	Kód skla	Priplatok
číre	322	0,-	321	0,-
Sand Plus sieťotlač	348	250,-	347	250,-
šedé	368	259,-	301	259,-
bronzové	378	259,-	341	259,-
zrkadlové sklo	381	524,-	380	524,-

Variant vybavenia (voliteľný)

Variant vybavenia	Priplatok
Stropná vzpera 80 – 600 mm	791
Nástenná lišta Select+	881
Stropná vzpera 80 – 600 mm a nástenná lišta Select+ (farby 123 Black Edition, 069 strieborná pololesklá)	882

Extra doplnky

Výška	Č. výrobku	Cena
2000	XT0401	101,-
1200-2200	XT0480	129,-



Číslo výrobku a ceny

XXXXXX	+	XXX	+	XXX	+	XXX	=	XXXXXX.XXX.XXX.XXX
Číslo výrobku		Kód farby		Kód skla		Variant vybavenia		Číslo výrobku kompletné
Základná cena		Farebný príplatok		Príplatok za sklo		Príplatok		Celková cena

# Xtensa pure 4-uholník



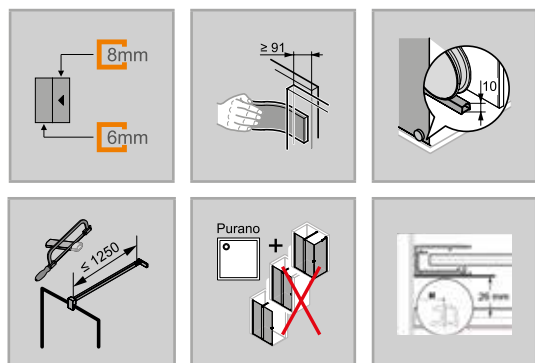
Walk-In Posuvné dvere 1-dielne s pevným segmentom

## Popis výrobku

- Samostatne stojace, na montáž do niky a na kombináciu s bočnou stenou
- Čiastočne orámované dvere Walk-In s jedným posuvným segmentom, ktorý sa otvára na jednu stranu, a s jedným čiastočne orámovaným pevným segmentom
- Zasklenie 6 mm (pevný segment) a 8 mm (dvere) jednovrstvovým bezpečnostným sklom podľa normy DIN EN 12150, voliteľne s povrchovou úpravou HÜPPE Anti-Plaque, ktorá umožňuje jednoduchú údržbu
- Vysokokvalitná a mimoriadne úzka hliníková nástenná lišta
- Nástenná lišta Select+ a stropná vzpera sa dajú voliteľne objednať
- Nastavitelnosť v nástennej lište 12 mm. Naviac až 200 mm prekrytím oboch sklenených prvkov.
- Vrátane HÜPPE Kedersystem (upevnenie pomocou tesniaceho profilu) – montáž bez viditeľných skrutiek v oblasti nástennej lišty
- Jednoduché čistenie vďaka z vnútornej strany zapusteným pojazdom

**K dispozícii musí byť rovný / plochý povrch šírky 50 mm.**

**Pre posuvné dvere do niky potrebná doplnková sada do niky**



## Možnosti montáže XT02

Walk-In s priečnou vzperou	
Do niky s priečnou vzperou	
Pre bočnú stenu s priečnou vzperou	
<b>Min. – max. rozmery</b>	
1200-2200	1000-2000

- kolieskam
- Vysokokvalitné kolieska sú z vnútornej strany skla zaskrutkované so zapustením a výškovo nastaviteľné
- Podlahový profil (výška 10 mm)
- Priebežné magnetické lišty a tesniace profily
- Utesnenie podľa normy DIN 14428
- Made in Germany
- 10-ročná záruka dostupnosti opotrebovateľných dielov po zakúpení výrobku
- Systém riadenia kvality certifikovaný podľa normy DIN EN ISO 9001:2015
- Energetický manažment certifikovaný podľa normy EN ISO 50001:2011
- Obsah dodávky: upevňovací materiál, Nástroj na čistenie, návod na montáž

	<b>Rozmery</b>
WL:	20
R:	38
MG:	47
<p>WEM = vstavaný rozmer vaničky (000)  M = montážny rozmer stred podlahového profilu GT (001)  Uvedte prosím bezpodmienečne pri objednávke.</p>	



## Walk-In Posuvné dvere 1-dielne s pevným segmentom

Upevnenie vpravo / priečna vzpera

Montáž na sprchovú vaničku

Výška	Typ	Šírka M = montážny rozmer ako Walk-In	WEM Nika	WEM Bočná stena	Min.-max. prekrytie sklenených tabulí X	Min.-max. šírka vstupu v nike	Min.-max. šírka vstupu s bočnou stenou (SW)	Montážny rozmer priečnej vzpery Y	Číslo výrobku	Cena
2000	1000	968-1000	985-1017	1004-1036	91-110	402-421	383-402	516	XT0201	1.252,-
	1100	988-1100	1005-1117	1024-1136	91-190	372-471	353-452	566	XT0202	1.252,-
	1200	1088-1200	1105-1217	1124-1236	91-190	422-521	403-502	616	XT0203	1.300,-
	1400	1188-1400	1205-1417	1224-1436	91-290	422-621	403-602	716	XT0205	1.419,-
	1600	1388-1600	1405-1617	1424-1636	91-290	522-721	503-702	816	XT0207	1.419,-
	1800	1588-1800	1605-1817	1624-1836	91-290	622-821	603-802	916	XT0209	1.419,-

Montáž priamo na podlahu

Výška	Typ	Šírka M = montážny rozmer ako Walk-In	M (stred skla) Nika	M (stred skla) Bočná stena	Min.-max. prekrytie sklenených tabulí X	Min.-max. šírka vstupu v nike	Min.-max. šírka vstupu s bočnou stenou (SW)	Montážny rozmer priečnej vzpery Y	Číslo výrobku	Cena
2000	1000	968-1000	985-1017	989-1021	91-110	402-421	383-402	516	XT0201	1.252,-
	1100	988-1100	1005-1117	1009-1121	91-190	372-471	353-452	566	XT0202	1.252,-
	1200	1088-1200	1105-1217	1109-1221	91-190	422-521	403-502	616	XT0203	1.300,-
	1400	1188-1400	1205-1417	1209-1421	91-290	422-621	403-602	716	XT0205	1.419,-
	1600	1388-1600	1405-1617	1409-1621	91-290	522-721	503-702	816	XT0207	1.419,-
	1800	1588-1800	1605-1817	1609-1821	91-290	622-821	603-802	916	XT0209	1.419,-

Zhotovenie na mieru

Výška	Šírka B1	Číslo výrobku	Cena
1200-2000	1000-1800	XT0280	1.609,-
	1801-2000	XT0281	2.014,-
2001-2200	1000-1800	XT0282	1.779,-
	1801-2000	XT0283	2.184,-

Rozsah nastavenia = zadaný rozmer - 12mm +/- 0mm

Farby profilov – sklá/dekory

Farby profilov	Kód farby	Priplatok
strieborná pololesklá	069	0,-
Black Edition	123	134,-

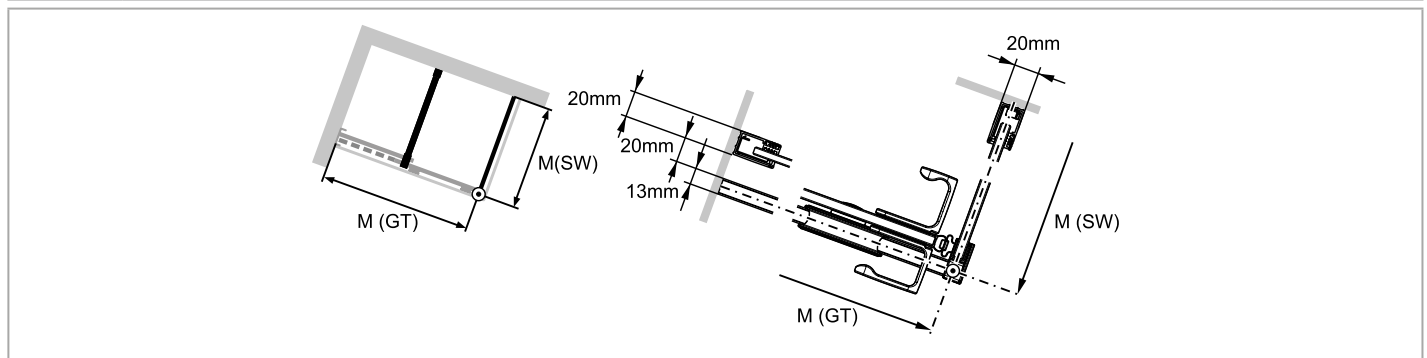
Sklo / dekor	s úpravou Anti-Plaque		bez úpravy Anti-Plaque	
	Kód skla	Priplatok	Kód skla	Priplatok
číre	322	0,-	321	0,-
Sand Plus sieťotlač	348	250,-	347	250,-
šedé	368	259,-	301	259,-
bronzové	378	259,-	341	259,-
zrkadlové sklo	381	524,-	380	524,-

Variant vybavenia (voliteľný)

Variant vybavenia	Priplatok
Stropná vzpera 80 – 600 mm	791
Nástenná lišta Select+	881
Stropná vzpera 80 – 600 mm a nástenná lišta Select+ (farby 123 Black Edition, 069 strieborná pololesklá)	882

Extra doplnky

Výška	Č. výrobku	Cena
2000	Doplnková sada pre niku	XT0401
1200-2200	Doplnková sada pre niku, zhotovenie na mieru	XT0480



Číslo výrobku a ceny

XXXXXX	+	XXX	+	XXX	+	XXX	=	XXXXXX.XXX.XXX.XXX
Číslo výrobku		Kód farby		Kód skla		Variant vybavenia		Číslo výrobku kompletné
Základná cena		Farebný príplatok		Príplatok za sklo		Príplatok		Celková cena

# Xtensa pure 4-uholník



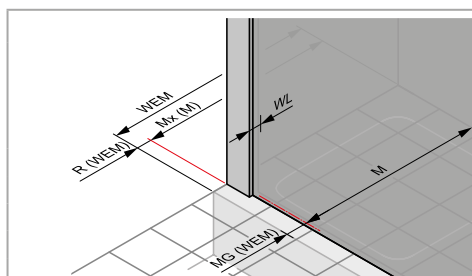
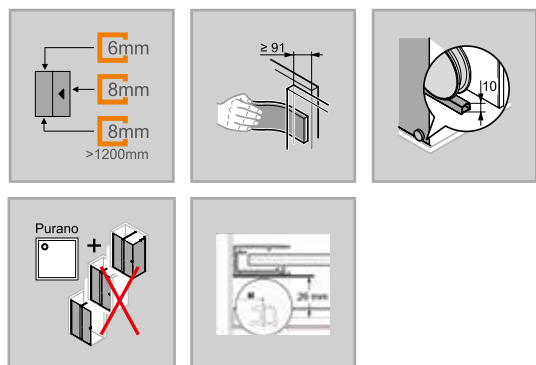
Walk-In Posuvné dvere 1-dielne s pevným segmentom

## Popis výrobku

- Samostatne stojace, na montáž do niky a na kombináciu s bočnou stenou
- Čiastočne orámované dvere Walk-In s jedným posuvným segmentom, ktorý sa otvára na jednu stranu, a s jedným čiastočne orámovaným pevným segmentom
- Zasklenie 6 mm (pevný segment) a 8 mm (dvere) jednovrstvovým bezpečnostným sklom podľa normy DIN EN 12150, voliteľne s povrchovou úpravou HÜPPE Anti-Plaque, ktorá umožňuje jednoduchú údržbu
- Vysokokvalitná a mimoriadne úzka hliníková nástenná lišta
- Nástenná lišta Select+ a stropná vzpera sa dajú voliteľne objednať
- Nastavitelnosť v nástennej lište 12 mm. Navyše až 200 mm prekrytím oboch sklenených prvkov.
- Vrátane HÜPPE Kedersystem (upevnenie pomocou tesniaceho profilu) – montáž bez viditeľných skrutiek v oblasti nástennej lišty
- Jednoduché čistenie vďaka z vnútornej strany zapusteným pojazdom

**K dispozícii musí byť rovný / plochý povrch šírky 50 mm.**

**Pre posuvné dvere do niky potrebná doplnková sada do niky**

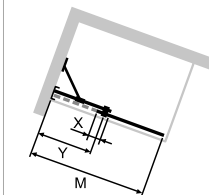
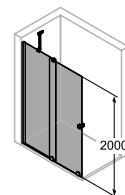


WEM = vstavaný rozmer vaničky (000)

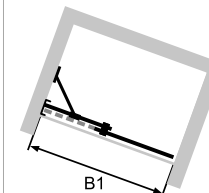
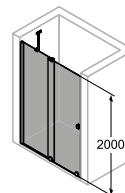
M = montážny rozmer stred podlahového profilu GT (001)

Uvedte prosím bezpodmienečne pri objednávke.

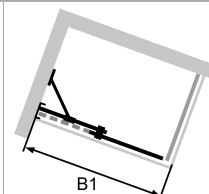
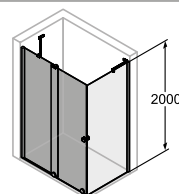
## Možnosti montáže XT01



Walk-In so stabilizačnou vzperou

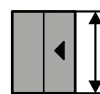


Do niky so stabilizačnou vzperou



Pre bočnú stenu so stabilizačnou vzperou

## Min. – max. rozmery



1200-2200



1000-1400

## Rozmery



WL:

20

16

R:

38

20

MG:

47

47

## Walk-In Posuvné dvere 1-dielne s pevným segmentom

Upevnenie vľavo / stabilizačná vzpera

### Montáž na sprchovú vaničku

Výška	Typ	Šírka M = montážny rozmer ako Walk-In	WEM Nika	WEM Bočná stena	Min.-max. prekrytie sklenených tabulí X	Min.-max. šírka vstupu v nike	Min.-max. šírka vstupu s bočnou stenou (SW)	Číslo výrobku	Cena
2000	900	868-900	885-917	904-936	91-110	368-368	350-350	XT0120	1.314,-
	1000	968-1000	985-1017	1004-1036	91-110	402-421	383-402	XT0121	1.314,-
	1100	988-1100	1005-1117	1024-1136	91-190	372-471	353-452	XT0122	1.314,-
	1200	1088-1200	1105-1217	1124-1236	91-190	422-521	403-502	XT0123	1.365,-
	1400	1188-1400	1205-1417	1224-1436	91-290	422-621	403-602	XT0125	1.490,-

### Montáž priamo na podlahu

Výška	Typ	Šírka M = montážny rozmer ako Walk-In	M (stred skla) Nika	M (stred skla) Bočná stena	Min.-max. prekrytie sklenených tabulí X	Min.-max. šírka vstupu v nike	Min.-max. šírka vstupu s bočnou stenou (SW)	Číslo výrobku	Cena
2000	900	868-900	885-917	889-921	91-110	368-368	350-350	XT0120	1.314,-
	1000	968-1000	985-1017	989-1021	91-110	402-421	383-402	XT0121	1.314,-
	1100	988-1100	1005-1117	1009-1121	91-190	372-471	353-452	XT0122	1.314,-
	1200	1088-1200	1105-1217	1109-1221	91-190	422-521	403-502	XT0123	1.365,-
	1400	1188-1400	1205-1417	1209-1421	91-290	422-621	403-602	XT0125	1.490,-

### Zhotovenie na mieru

Výška	Šírka B1	Číslo výrobku	Cena
1200-2000	1000-1400	XT0184	1.690,-
2001-2200	1000-1400	XT0185	1.867,-

Rozsah nastavenia = zadaný rozmer - 12mm +/- 0mm

### Farby profilov – sklá/dekory

Farby profilov	Kód farby	Príplatok
strieborná pololesklá	069	0,-
Black Edition	123	134,-

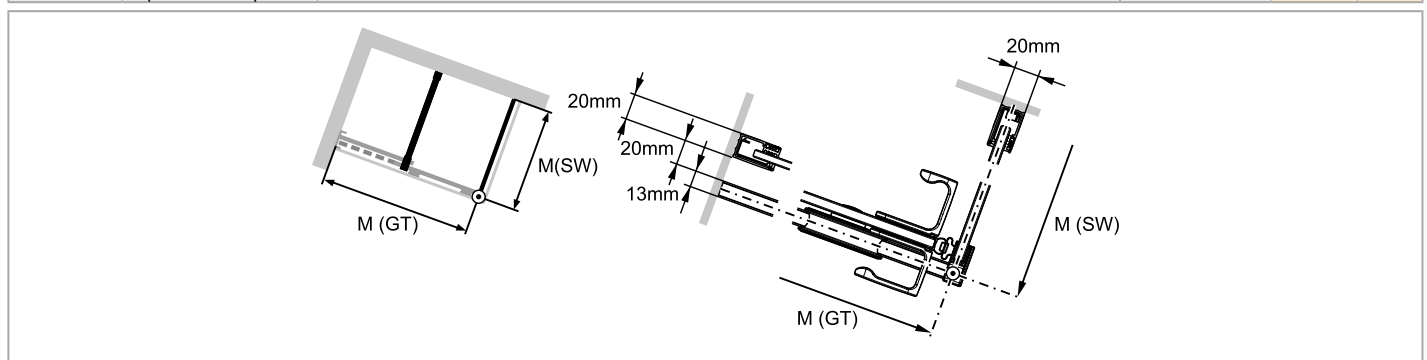
Skló / dekor	s úpravou Anti-Plaque		bez úpravy Anti-Plaque	
	Kód skla	Príplatok	Kód skla	Príplatok
čire	322	0,-	321	0,-
Sand Plus sieťotlač	348	250,-	347	250,-
šedé	368	259,-	301	259,-
bronzové	378	259,-	341	259,-
zrkadlové sklo	381	524,-	380	524,-

### Variant vybavenia (voliteľný)

	Variant vybavenia	Príplatok
Stropná vzpera 80 – 600 mm	791	140,-
Nástenná lišta Select+	881	132,-
Stropná vzpera 80 – 600 mm a nástenná lišta Select+ (farby 123 Black Edition, 069 strieborná pololesklá)	882	282,-

### Extra doplnky

Výška		Č. výrobku	Cena
2000	Doplnková sada pre niku	XT0401	101,-
1200-2200	Doplnková sada pre niku, zhotovenie na mieru	XT0480	129,-



### Číslo výrobku a ceny

XXXXXX	+	XXX	+	XXX	+	XXX	=	XXXXXX.XXX.XXX.XXX
Číslo výrobku		Kód farby		Kód skla		Variant vybavenia		Číslo výrobku kompletné
Základná cena		Farebný príplatok		Príplatok za sklo		Príplatok		Celková cena

# Xtensa pure 4-uholník



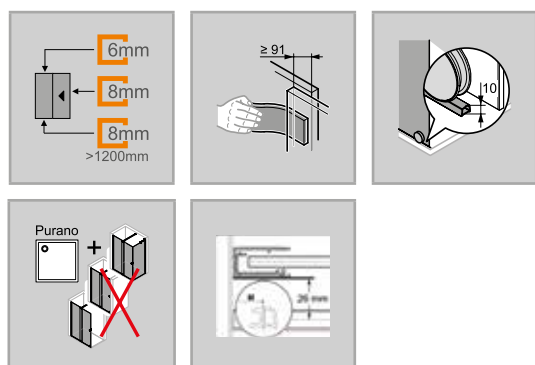
Walk-In Posuvné dvere 1-dielne s pevným segmentom

## Popis výrobku

- Samostatne stojace, na montáž do niky a na kombináciu s bočnou stenou
- Čiastočne orámované dvere Walk-In s jedným posuvným segmentom, ktorý sa otvára na jednu stranu, a s jedným čiastočne orámovaným pevným segmentom
- Zasklenie 6 mm (pevný segment) a 8 mm (dvere) jednovrstvovým bezpečnostným sklom podľa normy DIN EN 12150, voliteľne s povrchovou úpravou HÜPPE Anti-Plaque, ktorá umožňuje jednoduchú údržbu
- Vysokokvalitná a mimoriadne úzka hliníková nástenná lišta
- Nástenná lišta Select+ a stropná vzpera sa dajú voliteľne objednať
- Nastavitelnosť v nástennej lište 12 mm. Navyše až 200 mm prekrytím obidvoch sklenených prvkov.
- Vrátane HÜPPE Kedersystem (upevnenie pomocou tesniaceho profilu) – montáž bez viditeľných skrutiek v oblasti nástennej lišty
- Jednoduché čistenie vďaka z vnútornej strany zapusteným pojazdom

**K dispozícii musí byť rovný / plochý povrch šírky 50 mm.**

**Pre posuvné dvere do niky potrebná doplnková sada do niky**



## Možnosti montáže XT02

Walk-In so stabilizačnou vzperou	
Do niky so stabilizačnou vzperou	
Pre bočnú stenu so stabilizačnou vzperou	
<b>Min. – max. rozmery</b>	
1200-2200	1000-1400

- kolieskam
- Vysokokvalitné kolieska sú z vnútornej strany skla zaskrutkované so zapustením a výškovo nastaviteľné
- Podlahový profil (výška 10 mm)
- Priebežné magnetické lišty a tesniace profily
- Utesnenie podľa normy DIN 14428
- Made in Germany
- 10-ročná záruka dostupnosti opotrebovateľných dielov po zakúpení výrobku
- Systém riadenia kvality certifikovaný podľa normy DIN EN ISO 9001:2015
- Energetický manažment certifikovaný podľa normy EN ISO 50001:2011
- Obsah dodávky: upevňovací materiál, Nástroj na čistenie, návod na montáž

	<b>Rozmery</b>
WL:	20      16
R:	38      20
MG:	47      47
WEM = vstavaný rozmer vaničky (000) M = montážny rozmer stred podlahového profilu GT (001) Uvedte prosím bezpodmienečne pri objednávke.	

## Walk-In Posuvné dvere 1-dielne s pevným segmentom

Upevnenie vpravo / stabilizačná vzpera

### Montáž na sprchovú vaničku

Výška	Typ	Šírka M = montážny rozmer ako Walk-In	WEM Nika	WEM Bočná stena	Min.-max. prekrytie sklenených tabulí X	Min.-max. šírka vstupu v nike	Min.-max. šírka vstupu s bočnou stenou (SW)	Číslo výrobku	Cena
2000	900	868-900	885-917	904-936	91-110	368-368	350-350	XT0220	1.314,-
	1000	968-1000	985-1017	1004-1036	91-110	402-421	383-402	XT0221	1.314,-
	1100	988-1100	1005-1117	1024-1136	91-190	372-471	353-452	XT0222	1.314,-
	1200	1088-1200	1105-1217	1124-1236	91-190	422-521	403-502	XT0223	1.365,-
	1400	1188-1400	1205-1417	1224-1436	91-290	422-621	403-602	XT0225	1.490,-

### Montáž priamo na podlahu

Výška	Typ	Šírka M = montážny rozmer ako Walk-In	M (stred skla) Nika	M (stred skla) Bočná stena	Min.-max. prekrytie sklenených tabulí X	Min.-max. šírka vstupu v nike	Min.-max. šírka vstupu s bočnou stenou (SW)	Číslo výrobku	Cena
2000	900	868-900	885-917	889-921	91-110	368-368	350-350	XT0220	1.314,-
	1000	968-1000	985-1017	989-1021	91-110	402-421	383-402	XT0221	1.314,-
	1100	988-1100	1005-1117	1009-1121	91-190	372-471	353-452	XT0222	1.314,-
	1200	1088-1200	1105-1217	1109-1221	91-190	422-521	403-502	XT0223	1.365,-
	1400	1188-1400	1205-1417	1209-1421	91-290	422-621	403-602	XT0225	1.490,-

### Zhotovenie na mieru

Výška	Šírka B1	Číslo výrobku	Cena
1200-2000	1000-1400	XT0284	1.690,-
2001-2200	1000-1400	XT0285	1.867,-

Rozsah nastavenia = zadaný rozmer - 12mm +/- 0mm

### Farby profilov – sklá/dekory

Farby profilov	Kód farby	Príplatok
strieborná pololesklá	069	0,-
Black Edition	123	134,-

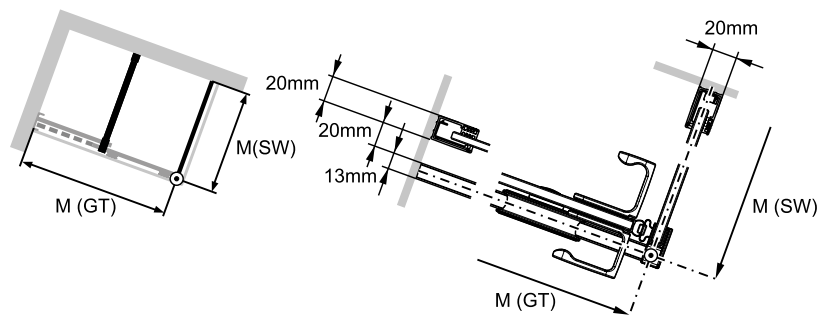
Skló / dekor	s úpravou Anti-Plaque		bez úpravy Anti-Plaque	
	Kód skla	Príplatok	Kód skla	Príplatok
čire	322	0,-	321	0,-
Sand Plus sieťotlač	348	250,-	347	250,-
šedé	368	259,-	301	259,-
bronzové	378	259,-	341	259,-
zrkadlové sklo	381	524,-	380	524,-

### Variant vybavenia (voliteľný)

	Variant vybavenia	Príplatok
Stropná vzpera 80 – 600 mm	791	140,-
Nástenná lišta Select+	881	132,-
Stropná vzpera 80 – 600 mm a nástenná lišta Select+ (farby 123 Black Edition, 069 strieborná pololesklá)	882	282,-

### Extra doplnky

Výška		Č. výrobku	Cena
2000	Doplnková sada pre niku	XT0401	101,-
1200-2200	Doplnková sada pre niku, zhotovenie na mieru	XT0480	129,-



### Číslo výrobku a ceny

XXXXXX	+	XXX	+	XXX	+	XXX	=	XXXXXX.XXX.XXX.XXX
Číslo výrobku		Kód farby		Kód skla		Variant vybavenia		Číslo výrobku kompletne
Základná cena		Farebný príplatok		Príplatok za sklo		Príplatok		Celková cena

# Xtensa pure 4-uholník

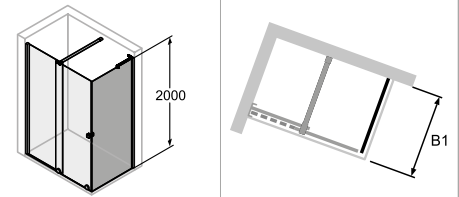


Bočná stena pre Walk-In posuvné dvere 1-dielne s pevným segmentom

## Popis výrobku


- Na kombináciu s Walk-In Posuvnými dverami 1-dielnymi s pevným segmentom
- Čiastočne orámovaná bočná stena
- Zasklenie 8mm jednovrstvovým bezpečnostným sklom podľa normy DIN EN 12150, voliteľne s povrchovou úpravou HÜPPE Anti-Plaque, ktorá umožňuje jednoduchú údržbu
- So stabilizačnou vzperou (vnútri)
- Vysokokvalitná a mimoriadne úzka hliníková nástenná lišta
- Skosenia / výrezy sú možné
- Nastavitelnosť v nástennej lište 15 mm
- Vrátane HÜPPE Kedersystem (upevnenie pomocou tesniaceho profilu) – montáž bez viditeľných skrutiek v oblasti nástennej lišty
- Utesnenie podľa normy DIN 14428
- Made in Germany
- Obsah dodávky: upevňovací materiál, návod na montáž
- 10-ročná záruka dostupnosti opotrebovateľných dielov po zakúpení výrobku
- Systém riadenia kvality certifikovaný podľa normy DIN EN ISO 9001:2015
- Energetický manažment certifikovaný podľa normy EN ISO 50001:2011

## Možnosti montáže XT03



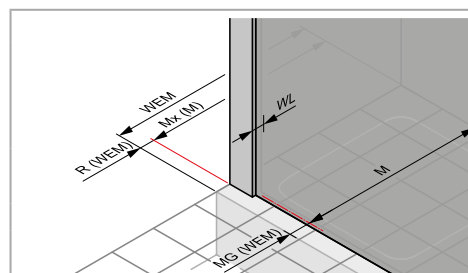
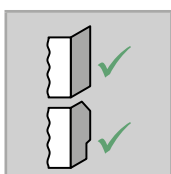
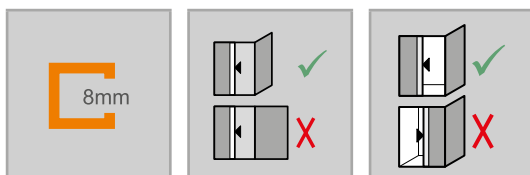
Bočná stena

## Min. – max. rozmery



400-2200

200-1100



## Rozmery

WL:	20
R:	5
Mx:	M+10
MG:	15

WEM = vstavaný rozmer vaničky (000)

M = montážny rozmer stred skla (001)

Uvedte prosím bezpodmienečne pri objednávke.

## Bočná stena pre Walk-In posuvné dvere 1-dielne s pevným segmentom

### Montáž na sprchovú vaničku

Výška	Typ	WEM Bočná stena	Číslo výrobku	Cena
2000	700	685-700	XT0305	436,-
	800	785-800	XT0306	436,-
	900	885-900	XT0307	436,-
	1000	985-1000	XT0308	457,-

### Montáž priamo na podlahu

Výška	Typ	M (stred podlahového profilu GT)	Číslo výrobku	Cena
2000	700	673-688	XT0305	436,-
	800	773-788	XT0306	436,-
	900	873-888	XT0307	436,-
	1000	973-988	XT0308	457,-

### Zhotovenie na mieru

Výška	Typ	Šírka B1	Číslo výrobku	Cena
1900-2000	cez roh	200-1100	XT0380	557,-
2001-2200	cez roh	200-1100	XT0382	729,-
400-2000	Na vani	200-1100	XT0381	557,-

Rozsah nastavenia = zadaný rozmer - 8mm /+ 7mm

POZOR: Pre dvere s bočnou stenou na vani je potrebná „Doplnková sada pre niku“. Pozri Extra doplnky.

Príplatok k zhotoveniu na mieru za každé skosenie / výrez		Príplatok
		167,-

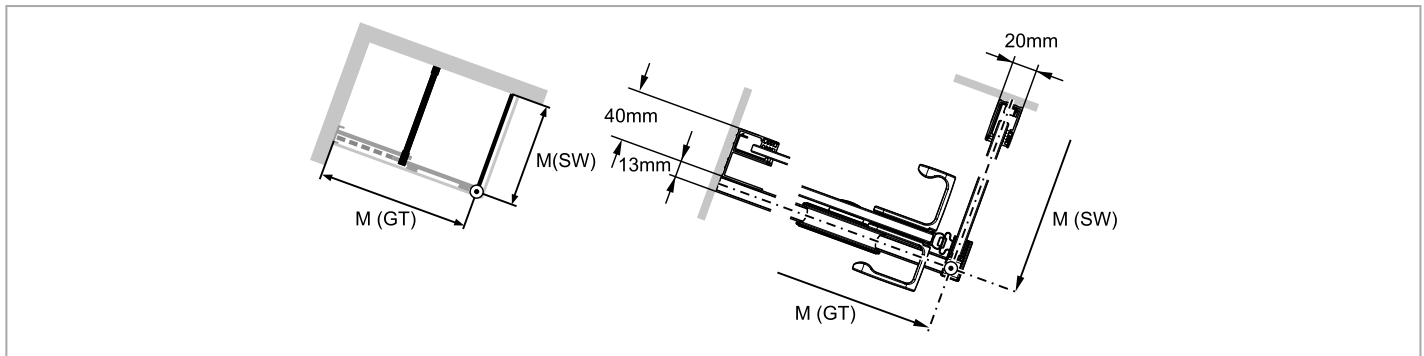
### Farby profilov – sklá/dekory

Farby profilov	Kód farby	Príplatok
strieborná pololesklá	069	0,-
Black Edition	123	134,-

Skló / dekor	s úpravou Anti-Plaque		bez úpravy Anti-Plaque	
	Kód skla	Príplatok	Kód skla	Príplatok
čire	322	0,-	321	0,-
Sand Plus sieťotlač	348	250,-	347	250,-
šedé	368	259,-	301	259,-
bronzové	378	259,-	341	259,-
zrkadlové sklo	381	524,-	380	524,-

### Extra doplnky

Výška	Č. výrobku	Cena	
2000	Doplnková sada pre niku	XT0401	101,-
1200-2200	Doplnková sada pre niku, zhotovenie na mieru	XT0480	129,-



### Číslo výrobku a ceny

XXXXXX	+	XXX	+	XXX	=	XXXXXX.XXX.XXX
Číslo výrobku		Kód farby		Kód skla		Číslo výrobku kompletne
Základná cena		Farebný príplatok		Príplatok za sklo		Celková cena

# Xtensa pure 4-uholník

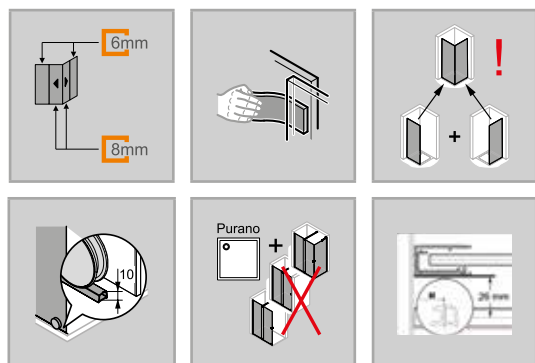


Posuvné dvere rohový vstup 2-dielny

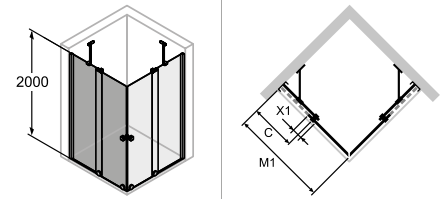
## Popis výrobku

- Na montáž pre rohový vstup
- Čiastočne orámované polovice rohového vstupu s dvoma posuvnými segmentami, ktoré sa otvárajú každý na jednu stranu, a s dvoma pevnými segmentami
- Zasklenie 6 mm (pevný segment) a 8 mm (dvere) jednovrstvovým bezpečnostným sklom podľa normy DIN EN 12150, voliteľne s povrchovou úpravou HÜPPE Anti-Plaque, ktorá umožňuje jednoduchú údržbu
- So stabilizačnou vzperou (vnútri)
- Vysokokvalitná a mimoriadne úzka hliníková nástenná lišta
- Stropná vzpera voliteľne k dispozícii
- Nastavitelnosť v nástennej lište 12 mm. Navyše až 200 mm prekrytím obidvoch sklenených prvkov.
- Vrátane HÜPPE Kedersystem (upevnenie pomocou tesniaceho profilu) – montáž bez viditeľných skrutiek v oblasti nástennej lišty

**K dispozícii musí byť rovný / plochý povrch šírky 50 mm.**

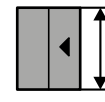


## Možnosti montáže XT13

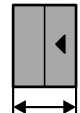


Upevnenie vľavo

## Min. – max. rozmery



1200-2200

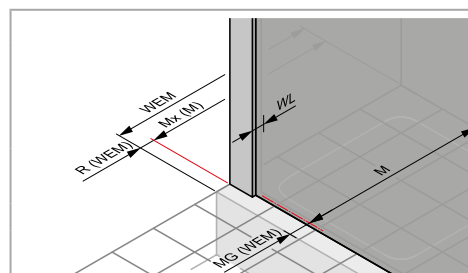


700-1400

- Jednoduché čistenie vďaka z vnútornej strany zapusteným pojazdom koleskám
- Vysokokvalitné koleska sú z vnútornej strany skla zaskrutkované so zapustením a výškovo nastaviteľné
- Podlahový profil (výška 10 mm)
- Priebežné magnetické lišty a tesniace profily
- Utesnenie podľa normy DIN 14428
- Made in Germany
- Obsah dodávky: upevňovací materiál, Nástroj na čistenie, návod na montáž
- 10-ročná záruka dostupnosti opotrebovateľných dielov po zakúpení výrobku
- Systém riadenia kvality certifikovaný podľa normy DIN EN ISO 9001:2015
- Energetický manažment certifikovaný podľa normy EN ISO 50001:2011

## Rozmery

WL:	20
R:	38
MG:	47



WEM = vstavaný rozmer vaničky (000)

M = montážny rozmer stred podlahového profilu GT (001)

Uvedte prosím bezpodmienečne pri objednávke.



## Posuvné dvere rohový vstup 2-dielny (1/2) - Upevnenie vľavo

### Montáž na sprchovú vaničku

Výška	Typ	WEM	Šírka C	Min.-max. prekrytie sklenených tabulí X	Šírka vstupu	Číslo výrobku	Cena
2000	750	690-757	385-400	51-103	355-428	XT1301	915,-
	800	758-807	410-425	51-85	415-463	XT1302	935,-
	900	808-907	460-475	51-135	415-534	XT1303	962,-
	1000	908-1007	540-555	115-199	441-560	XT1304	1.102,-
	1100	1008-1107	590-605	115-199	511-630	XT1305	1.128,-
	1200	1108-1207	640-655	115-199	582-701	XT1306	1.169,-
	1400	1208-1407	740-755	115-299	582-842	XT1307	1.277,-

POZOR: Kompletný rohový vstup pozostáva z dvoch č. výrobku

### Montáž priamo na podlahu

Výška	Typ	M (stred podlahového profilu GT)	Šírka C	Min.-max. prekrytie sklenených tabulí X	Šírka vstupu	Číslo výrobku	Cena
2000	750	677-744	385-400	51-103	355-428	XT1301	915,-
	800	745-794	410-425	51-85	415-463	XT1302	935,-
	900	795-894	460-475	51-135	415-534	XT1303	962,-
	1000	895-994	540-555	115-199	441-560	XT1304	1.102,-
	1100	995-1094	590-605	115-199	511-630	XT1305	1.128,-
	1200	1095-1194	640-655	115-199	582-701	XT1306	1.169,-
	1400	1195-1394	740-755	115-299	582-842	XT1307	1.277,-

POZOR: Kompletný rohový vstup pozostáva z dvoch č. výrobku

### Zhotovenie na mieru

Výška	Šírka M1	Číslo výrobku	Cena
1200-2000	700-1400	XT1380	1.403,-
2001-2200	700-1400	XT1381	1.572,-

Rozsah nastavenia = zadaný rozmer - 8mm /+ 7mm

### Farby profilov – sklá/dekory

Farby profilov	Kód farby	Priplatok
strieborná pololesklá	069	0,-
Black Edition	123	134,-

Sklo / dekor	s úpravou Anti-Plaque		bez úpravy Anti-Plaque	
	Kód skla	Priplatok	Kód skla	Priplatok
číre	322	0,-	321	0,-
Sand Plus sietotlač	348	250,-	347	250,-
šedé	368	259,-	301	259,-
bronzové	378	259,-	341	259,-
zrkadlové sklo	381	524,-	380	524,-

### Variant vybavenia (voliteľný)

	Variant vybavenia	Priplatok
Stropná vzpera 80 – 600 mm	791	140,-

### Číslo výrobku a ceny

XXXXXX	+	XXX	+	XXX	+	XXX	=	XXXXXX.XXX.XXX.XXX
Číslo výrobku		Kód farby		Kód skla		Variant vybavenia		Číslo výrobku kompletne
Základná cena		Farebný príplatok		Príplatok za sklo		Príplatok		Celková cena

# Xtensa pure 4-uholník

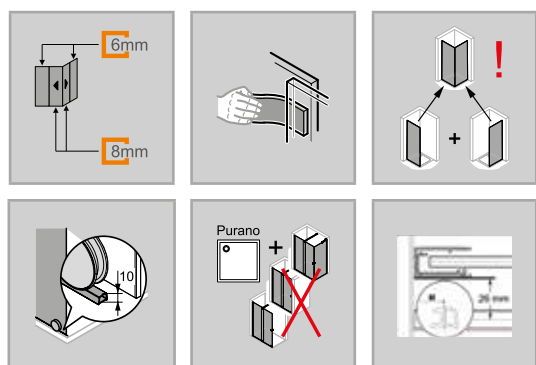


Posuvné dvere rohový vstup 2-dielny

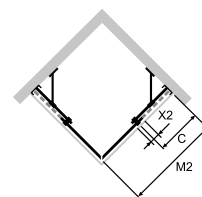
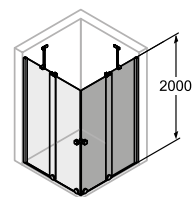
## Popis výrobku

- Na montáž pre rohový vstup
- Čiastočne orámované polovice rohového vstupu s dvoma posuvnými segmentami, ktoré sa otvárajú každý na jednu stranu, a s dvoma pevnými segmentami
- Zasklenie 6 mm (pevný segment) a 8 mm (dvere) jednovrstvovým bezpečnostným sklom podľa normy DIN EN 12150, voliteľne s povrchovou úpravou HÜPPE Anti-Plaque, ktorá umožňuje jednoduchú údržbu
- So stabilizačnou vzperou (vnútri)
- Vysokokvalitná a mimoriadne úzka hliníková nástenná lišta
- Stropná vzpera voliteľne k dispozícii
- Nastavitelnosť v nástennej lište 12 mm. Navyše až 200 mm prekrytím obidvoch sklenených prvkov.
- Vrátane HÜPPE Kedersystem (upevnenie pomocou tesniaceho profilu) – montáž bez viditeľných skrutiek v oblasti nástennej lišty

**K dispozícii musí byť rovný / plochý povrch šírky 50 mm.**

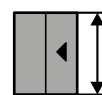


## Možnosti montáže XT14



Upevnenie vpravo

## Min. – max. rozmery



1200-2200

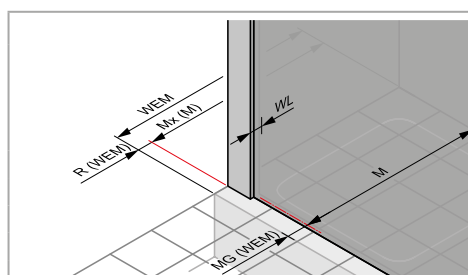


700-1400

- Jednoduché čistenie vďaka z vnútornej strany zapusteným pojazdom koleskám
- Vysokokvalitné koleska sú z vnútornej strany skla zaskrutkované so zapustením a výškovo nastaviteľné
- Podlahový profil (výška 10 mm)
- Priebežné magnetické lišty a tesniace profily
- Utesnenie podľa normy DIN 14428
- Made in Germany
- Obsah dodávky: upevňovací materiál, Nástroj na čistenie, návod na montáž
- 10-ročná záruka dostupnosti opotrebovateľných dielov po zakúpení výrobku
- Systém riadenia kvality certifikovaný podľa normy DIN EN ISO 9001:2015
- Energetický manažment certifikovaný podľa normy EN ISO 50001:2011

## Rozmery

WL:	20
R:	38
MG:	47



WEM = vstavaný rozmer vaničky (000)

M = montážny rozmer stred podlahového profilu GT (001)

Uvedte prosím bezpodmienečne pri objednávke.

## Posuvné dvere rohový vstup 2-dielny (1/2) - Upevnenie vpravo

### Montáž na sprchovú vaničku

Výška	Typ	WEM	Šírka C	Min.-max. prekrytie sklenených tabulí X	Šírka vstupu	Číslo výrobku	Cena
2000	750	690-757	385-400	51-103	355-428	XT1401	915,-
	800	758-807	410-425	51-85	415-463	XT1402	935,-
	900	808-907	460-475	51-135	415-534	XT1403	962,-
	1000	908-1007	540-555	115-199	441-560	XT1404	1.102,-
	1100	1008-1107	590-605	115-199	511-630	XT1405	1.128,-
	1200	1108-1207	640-655	115-199	582-701	XT1406	1.169,-
	1400	1208-1407	740-755	115-299	582-842	XT1407	1.277,-

POZOR: Kompletný rohový vstup pozostáva z dvoch č. výrobku

### Montáž priamo na podlahu

Výška	Typ	M (stred podlahového profilu GT)	Šírka C	Min.-max. prekrytie sklenených tabulí X	Šírka vstupu	Číslo výrobku	Cena
2000	750	677-744	385-400	51-103	355-428	XT1401	915,-
	800	745-794	410-425	51-85	415-463	XT1402	935,-
	900	795-894	460-475	51-135	415-534	XT1403	962,-
	1000	895-994	540-555	115-199	441-560	XT1404	1.102,-
	1100	995-1094	590-605	115-199	511-630	XT1405	1.128,-
	1200	1095-1194	640-655	115-199	582-701	XT1406	1.169,-
	1400	1195-1394	740-755	115-299	582-842	XT1407	1.277,-

POZOR: Kompletný rohový vstup pozostáva z dvoch č. výrobku

### Zhotovenie na mieru

Výška	Šírka M1	Číslo výrobku	Cena
1200-2000	700-1400	XT1480	1.403,-
2001-2200	700-1400	XT1481	1.572,-

Rozsah nastavenia = zadaný rozmer - 8mm /+ 7mm

### Farby profilov – sklá/dekory

Farby profilov	Kód farby	Priplatok
strieborná pololesklá	069	0,-
Black Edition	123	134,-

Skló / dekor	s úpravou Anti-Plaque		bez úpravy Anti-Plaque	
	Kód skla	Priplatok	Kód skla	Priplatok
číre	322	0,-	321	0,-
Sand Plus sietotlač	348	250,-	347	250,-
šedé	368	259,-	301	259,-
bronzové	378	259,-	341	259,-
zrkadlové sklo	381	524,-	380	524,-

### Variant vybavenia (voliteľný)

	Variant vybavenia	Priplatok
Stropná vzpera 80 – 600 mm	791	140,-

### Číslo výrobku a ceny

XXXXXX	+	XXX	+	XXX	+	XXX	=	XXXXXX.XXX.XXX.XXX
Číslo výrobku		Kód farby		Kód skla		Variant vybavenia		Číslo výrobku kompletne
Základná cena		Farebný príplatok		Príplatok za sklo		Príplatok		Celková cena

# Xtensa pure 4-uholník

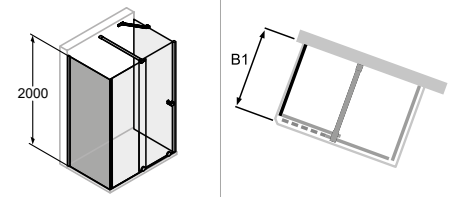


Bočná stena pre L-riešenie alebo U-kabína

## Popis výrobku

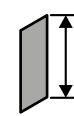
- Na kombináciu ako Bočná stena pre L-riešenie alebo ako U-kabína
- Čiastočne orámovaná bočná stena
- Zasklenie 6 mm jednovrstvovým bezpečnostným sklom podľa normy DIN EN 12150, voliteľne s povrchovou úpravou HÜPPE Anti-Plaque, ktorá umožňuje jednoduchú údržbu
- So stabilizačnou vzperou (vnútri)
- Vysokokvalitná a mimoriadne úzka hliníková nástenná lišta
- Skosenia / výrezy sú možné
- Nastavitelnosť v nástennej lište 15 mm
- Vrátane HÜPPE Kedersystem (upevnenie pomocou tesniaceho profilu) – montáž bez viditeľných skrutiek v oblasti nástennej lišty
- Utesnenie podľa normy DIN 14428
- Made in Germany
- Obsah dodávky: upevňovací materiál, návod na montáž
- 10-ročná záruka dostupnosti opotrebovateľných dielov po zakúpení výrobku
- Systém riadenia kvality certifikovaný podľa normy DIN EN ISO 9001:2015
- Energetický manažment certifikovaný podľa normy EN ISO 50001:2011

## Možnosti montáže XT18



Bočná stena

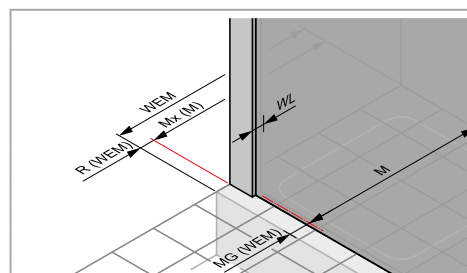
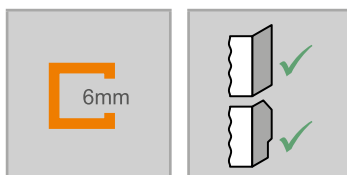
## Min. – max. rozmery



400-2200



200-1100



## Rozmery

WL:	20
R:	5
Mx:	M+10
MG:	15

WEM = vstavaný rozmer vaničky (000)

M = montážny rozmer stred skla (001)

Uvedte prosím bezpodmienečne pri objednávke.

## Bočná stena pre L-riešenie alebo U-kabína

### Montáž na sprchovú vaničku

Výška	Typ	WEM Bočná stena	Číslo výrobku	Cena
2000	800	785-800	XT1807	436,-
	900	885-900	XT1808	436,-
	1000	985-1000	XT1809	436,-


### Montáž priamo na podlahu

Výška	Typ	M (stred podlahového profilu GT)	Číslo výrobku	Cena
2000	800	773-800	XT1807	436,-
	900	873-888	XT1808	436,-
	1000	973-988	XT1809	436,-

### Zhotovenie na mieru

Výška	Typ	Šírka B1	Číslo výrobku	Cena
1200-2000	cez roh	200-1100	XT1880	557,-
2001-2200	cez roh	200-1100	XT1881	729,-
400-1800	Na vani	200-1100	XT1882	557,-

Rozsah nastavenia = zadaný rozmer - 15 mm /+ 0 mm

 Príplatok k zhotoveniu na mieru za každé skosenie / výrez	<b>Príplatok</b>
	<b>167,-</b>

### Farby profilov – sklá/dekory

Farby profilov	Kód farby	Príplatok
strieborná polelesklá	069	0,-
Black Edition	123	134,-

Skló / dekor	s úpravou Anti-Plaque		bez úpravy Anti-Plaque	
	Kód skla	Príplatok	Kód skla	Príplatok
číre	322	0,-	321	0,-
Sand Plus sieťotlač	348	250,-	347	250,-
šedé	368	259,-	301	259,-
bronzové	378	259,-	341	259,-
zrkadlové sklo	381	524,-	380	524,-

### Číslo výrobku a ceny

XXXXXX	+	XXX	+	XXX	=	XXXXXX.XXX.XXX
Číslo výrobku		Kód farby		Kód skla		Číslo výrobku kompletne
Základná cena		Farebný príplatok		Príplatok za sklo		Celková cena

## Xtensa pure

### Farba profilov

---



strieborná pololesklá



Black Edition

Myslite na to, že pri montáži chrómových povrchov / zrkadlového skla / obloženia stien od firmy HÜPPE odporúčame silikón bez obsahu kyseliny octovej / silikón na mramor. Použitie čistiacich a dezinfekčných prostriedkov s obsahom alkoholu, chlóru alebo kyselín vedie k poškodeniu povrchov. Nepoužívajte ani abrazívne čistiace prostriedky. Viac informácií nájdete v príbalovom letáku o čistení a ošetrovaní výrobkov HÜPPE.



čire



Sand Plus sieťotlač



šedá



bronzové




zrkadlové sklo


# Xtensa pure

## Varianty a príslušenstvo

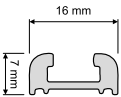
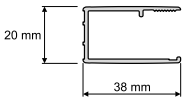
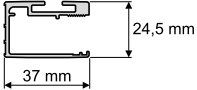
### Stropná vzpera

Dĺžka	Typ	Detail	Skica / Foto	Farba	Číslo výrobku	Cena
80 – 600 mm	Stropná vzpera	Možnosť individuálneho skrátenia. Dá sa bez veľkej námahy dodatočne namontovať alebo vymeniť. Pre Xtensa.		strieborná pololesklá = 069	XT1606069	<b>140,-</b>
				Black Edition = 123	XT1606123	<b>193,-</b>

### Vzpera tvaru T, kompletná

Dĺžka	Typ	Detail	Skica / Foto	Farba	Číslo výrobku	Cena
do 2000 mm	Doplňková sada pre T-riešenie (v kombinácii so štandardnou priečnou vzperou)			strieborná pololesklá = 069	XT0501 069	<b>250,-</b>
				Black Edition = 123	XT0501 123	<b>300,-</b>

### PRIEREZY PROFILOV

Profil	Detail
	Dosadacia niková lišta
	Nástenná lišta pre bočnú stenu a pevný segment
	Nástenná lišta Select+



# HÜPPE Xtensa pure



# HÜPPE Modely Walk-In



### SolvaPro bezrámová

Bočná stena samostatne stojaca

Bočná stena voľne stojaca

Walk-In bočná stena s výklopným segmentom

### SolvaPro s nástennou lištou

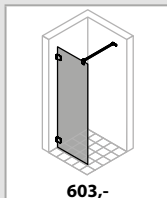
Bočná stena samostatne stojaca

Walk-In L-riešenie

### Solva bezrámová

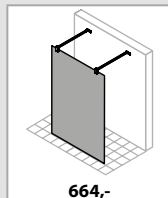
Bočná stena samostatne stojaca

Walk-In bočná stena s výklopným segmentom



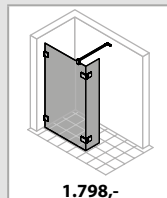
603,-

132



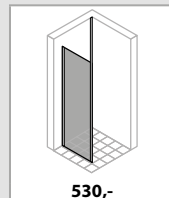
664,-

134



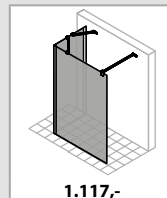
1.798,-

136



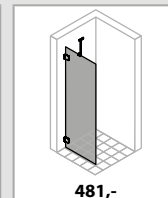
530,-

138



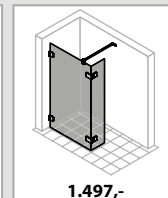
1.117,-

140



481,-

142

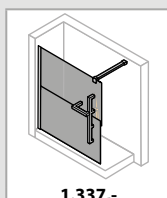


1.497,-

144

### Duplo pure

Walk-In



1.337,-

146

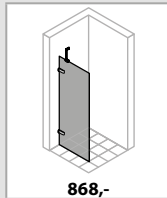
### Enjoy pure bezrámový

Bočná stena samostatne stojaca

### Enjoy pure s nástennou lištou

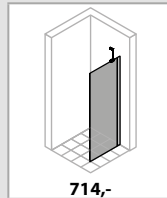
Bočná stena samostatne stojaca

Walk-In bočná stena s výklopným segmentom



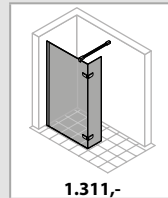
868,-

148



714,-

150



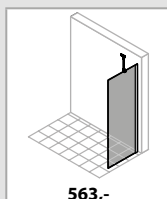
1.311,-

152

### Design pure

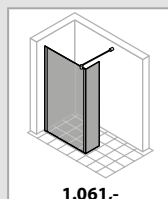
Bočná stena samostatne stojaca

Walk-In bočná stena s výklopným segmentom



563,-

154



1.061,-

158

# SolvaPro bezrámová 4-uholník



Bočná stena samostatne stojaca

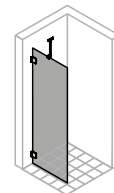
## Popis výrobku

- Bezrámový sklenený systém WALK-IN
- Zasklenie 8mm jednovrstvovým bezpečnostným sklom podľa normy DIN EN 12150, voliteľne s povrchovou úpravou HÜPPE Anti-Plaque, ktorá umožňuje jednoduchú údržbu
- So stabilizačnou vzperou (vnútri)
- Stenové uholníky a pánty z vysokokvalitného kovu
- Skosenia / výrezy sú možné
- Individuálne zhotovenie na mieru

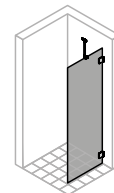
### Zameranie nutné.

**Pozor: Privatima a SandPlus sa z výrobných dôvodov môžu ponúkať len do šírky 1600 mm.**

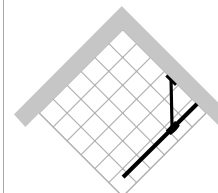
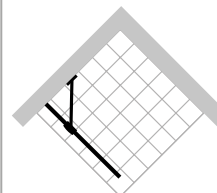
## Možnosti montáže 7R01 / 7R02



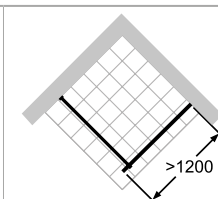
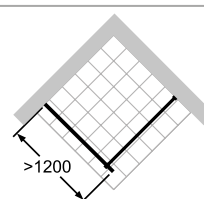
Upevnenie vľavo



Upevnenie vpravo

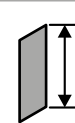


so stabilizačnou vzperou



S priečnou vzperou

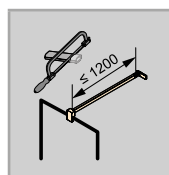

## Min. - max. rozmery



900-2400




200-1800



## Bočná stena samostatne stojaca

### Upevnenie vľavo


#### Zhotovenie na mieru

Výška	Šírka	Upevnenie	Číslo výrobku	Cena
900-2000	200-1200	Stabilizačná vzpera	7R0180	603,-
2001-2400	200-1200	Stabilizačná vzpera	7R0181	784,-
900-2000	200-1200	Priečna vzpera	7R0182	603,-
2001-2400	200-1200	Priečna vzpera	7R0183	784,-
900-2000	1201-1800	Priečna vzpera	7R0184	784,-
2001-2400	1201-1800	Priečna vzpera	7R0185	1.020,-
 Príplatok k zhotoveniu na mieru za každé skosenie / výrez				<b>Príplatok</b> <b>167,-</b>

## Bočná stena samostatne stojaca

### Upevnenie vpravo

#### Zhotovenie na mieru

Výška	Šírka	Upevnenie	Číslo výrobku	Cena
900-2000	200-1200	Stabilizačná vzpera	7R0280	603,-
2001-2400	200-1200	Stabilizačná vzpera	7R0281	784,-
900-2000	200-1200	Priečna vzpera	7R0282	603,-
2001-2400	200-1200	Priečna vzpera	7R0283	784,-
900-2000	1201-1800	Priečna vzpera	7R0284	784,-
2001-2400	1201-1800	Priečna vzpera	7R0285	1.020,-
 Príplatok k zhotoveniu na mieru za každé skosenie / výrez				<b>Príplatok</b> <b>167,-</b>

### Farby profilov – sklá/dekory

Farby profilov	Kód farby	Príplatok
strieborná lesklá	092	0,-
Black Edition	123	134,-
White Edition	182	134,-
bronzové	55D	311,-
black chrom	55F	311,-
stainless steel optic	55G	311,-
mosadz	55H	311,-
individuálne RAL farby	998	311,-

Sklo / dekor	s úpravou Anti-Plaque		bez úpravy Anti-Plaque	
	Kód skla	Príplatok	Kód skla	Príplatok
číre	322	0,-	321	0,-
Sand Plus	316	167,-	315	167,-
Privatima	375	167,-	373	167,-
šedé	368	167,-	301	167,-
bronzové	378	167,-	341	167,-
zrkadlové sklo	381	784,-	380	784,-
Pieskový dekor Liquid	303	167,-		
Pieskový dekor Nature	366	167,-		

Gold Edition je možné objednať s farebným kódom 998 so špecifikáciou „RAL 1036“.

### Variant vybavenia (voliteľný)

	Variant vybavenia	Príplatok
Nastaviteľný stenový uholník vnútorný	930	131,-

### Číslo výrobku a ceny

XXXXXX	+	XXX	+	XXX	+	XXX	=	XXXXXX.XXX.XXX.XXX
Číslo výrobku		Kód farby		Kód skla		Variant vybavenia		Číslo výrobku kompletné
Základná cena		Farebný príplatok		Príplatok za sklo		Príplatok		Celková cena

# SolvaPro bezrámová 4-uholník



Bočná stena voľne stojaca

## Popis výrobku

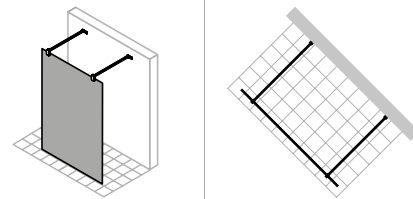
- Bezrámový sklenený systém WALK-IN
- Zasklenie 8mm jednovrstvovým bezpečnostným sklom podľa normy DIN EN 12150, voliteľne s povrchovou úpravou HÜPPE Anti-Plaque, ktorá umožňuje jednoduchú údržbu
- S 90° priečnou vzperou (vnútri)
- Skosenia / výrezy sú možné
- Individuálne zhotovenie na mieru

- Utesnenie podľa normy DIN 14428
- Made in Germany
- Obsah dodávky: upevňovací materiál, návod na montáž
- 10-ročná záruka dostupnosti opotrebovateľných dielov po zakúpení výrobku
- Systém riadenia kvality certifikovaný podľa normy DIN EN ISO 9001:2015
- Energetický manažment certifikovaný podľa normy EN ISO 50001:2011

### Zameranie nutné.

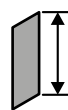
**Pozor: Privatima a SandPlus sa z výrobných dôvodov môžu ponúkať len do šírky 1600 mm.**

### Možnosti montáže 7R03



s priečnou vzperou

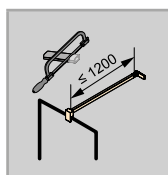

### Min. - max. rozmery



1200-2200



300-1800



## Bočná stena voľne stojaca

### Zhotovenie na mieru

Výška	Šírka B1	Číslo výrobku	Cena
1200-2000	300-1200	7R0380	<b>664,-</b>
	1201-1800	7R0382	<b>863,-</b>
2001-2200	300-1200	7R0381	<b>863,-</b>
	1201-1800	7R0383	<b>1.117,-</b>

### Farby profilov – sklá/dekory

Farby profilov	Kód farby	Príplatok	Skló / dekor	s úpravou Anti-Plaquet		bez úpravy Anti-Plaquet	
				Kód skla	Príplatok	Kód skla	Príplatok
strieborná lesklá	092	<b>0,-</b>	čire	322	<b>0,-</b>	321	<b>0,-</b>
Black Edition	123	<b>134,-</b>	Sand Plus	316	<b>167,-</b>	315	<b>167,-</b>
White Edition	182	<b>134,-</b>	Privatima	375	<b>167,-</b>	373	<b>167,-</b>
bronzové	55D	<b>311,-</b>	šedé	368	<b>167,-</b>	301	<b>167,-</b>
black chrom	55F	<b>311,-</b>	bronzové	378	<b>167,-</b>	341	<b>167,-</b>
stainless steel optic	55G	<b>311,-</b>	zrkadlové sklo	381	<b>784,-</b>	380	<b>784,-</b>
mosadz	55H	<b>311,-</b>	Pieskovaný dekor Liquid	303	<b>167,-</b>		
individuálne RAL farby	998	<b>311,-</b>	Pieskovaný dekor Nature	366	<b>167,-</b>		

Gold Edition je možné objednať s farebným kódom 998 so špecifikáciou „RAL 1036“.

### Číslo výrobku a ceny

XXXXXX	+	XXX	+	XXX	=	XXXXXX.XXX.XXX
Číslo výrobku Základná cena		Kód farby Farebný príplatok		Kód skla Príplatok za sklo		Číslo výrobku kompletne Celková cena

# SolvaPro bezrámová 4-uholník



Walk-In bočná stena s výklopným segmentom

## Popis výrobku

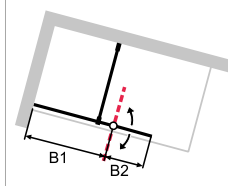
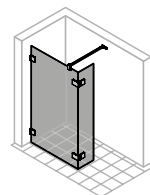
- Bezrámový sklenený systém WALK-IN s výklopným segmentom, ktorý sa otvára dovnútra a von
- Zasklenie 8mm jednovrstvovým bezpečnostným sklom podľa normy DIN EN 12150, voliteľne s povrchovou úpravou HÜPPE Anti-Plaque, ktorá umožňuje jednoduchú údržbu
- Stenové uholníky a pánty z vysokokvalitného kovu
- Skosenia / výrezy sú možné
- Individuálne zhotovenie na mieru
- Zdvíhací / spúšťací mechanizmus pántu je decentne skrytý pod krytkou
- Z vnútornej strany zapustené pánty pre ľahšie čistenie

**Zameranie nutné. Tesnosť je zaručená len pri polohe 90 stupňov.**

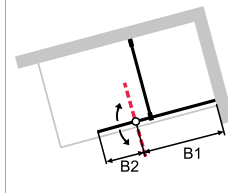
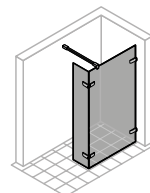
**Zrkadlové sklo (380/381): Pri objednávke je vždy potrebné špecifikovať, ktorý segment má byť zhotovený so zrkadlovým sklom. Bez tejto špecifikácie budú všetky segmenty so zrkadlovým sklom.**

**Pozor: Privatima a SandPlus sa z výrobných dôvodov môžu ponúkať len do šírky 1600 mm.**

## Možnosti montáže 7R36 / 7R37

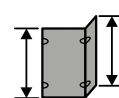


Upevnenie vľavo

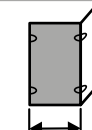


Upevnenie vpravo

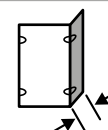
## Min. - max. rozmery



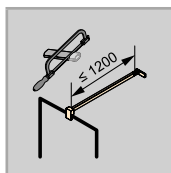
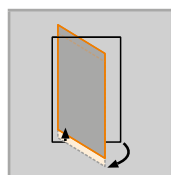

1200-2200



200-1800



300-600






## Walk-In bočná stena s výklopným segmentom

### Upevnenie vľavo


#### Zhotovenie na mieru

Výška	Šírka B1	Šírka B2	Číslo výrobku	Cena
1200-2000	200-1200	300-600	7R3680	<b>1.798,-</b>
	1201-1800	300-600	7R3682	<b>2.157,-</b>
2001-2200	200-1200	300-600	7R3681	<b>2.068,-</b>
	1201-1800	300-600	7R3683	<b>2.247,-</b>
 Priplatok k zhotoveniu na mieru za každé skosenie / výrez			<b>Priplatok</b>	
			<b>167,-</b>	

## Walk-In bočná stena s výklopným segmentom

### Upevnenie vpravo

#### Zhotovenie na mieru

Výška	Šírka B1	Šírka B2	Číslo výrobku	Cena
1200-2000	200-1200	300-600	7R3780	<b>1.798,-</b>
	1201-1800	300-600	7R3782	<b>2.157,-</b>
2001-2200	200-1200	300-600	7R3781	<b>2.068,-</b>
	1201-1800	300-600	7R3783	<b>2.247,-</b>
 Priplatok k zhotoveniu na mieru za každé skosenie / výrez			<b>Priplatok</b>	
			<b>167,-</b>	

### Farby profilov – sklá/dekory

Farby profilov	Kód farby	Priplatok
strieborná lesklá	092	<b>0,-</b>
Black Edition	123	<b>134,-</b>
White Edition	182	<b>134,-</b>
bronzové	55D	<b>311,-</b>
black chrom	55F	<b>311,-</b>
stainless steel optic	55G	<b>311,-</b>
mosadz	55H	<b>311,-</b>
individuálne RAL farby	998	<b>311,-</b>

Sklo / dekor	s úpravou Anti-Plaque		bez úpravy Anti-Plaque	
	Kód skla	Priplatok	Kód skla	Priplatok
číre	322	<b>0,-</b>	321	<b>0,-</b>
Sand Plus	316	<b>167,-</b>	315	<b>167,-</b>
Privatima	375	<b>167,-</b>	373	<b>167,-</b>
šedé	368	<b>167,-</b>	301	<b>167,-</b>
bronzové	378	<b>167,-</b>	341	<b>167,-</b>
zrkadlové sklo	381	<b>524,-</b>	380	<b>524,-</b>
Pieskovaný dekor Liquid	303	<b>167,-</b>		
Pieskovaný dekor Nature	366	<b>167,-</b>		

Gold Edition je možné objednať s farebným kódom 998 so špecifikáciou „RAL 1036“.

### Číslo výrobku a ceny

XXXXXX	+	XXX	+	XXX	=	XXXXXX.XXX.XXX
Číslo výrobku		Kód farby		Kód skla		Číslo výrobku kompletné
Základná cena		Farebný príplatok		Príplatok za sklo		Celková cena

# SolvaPro s nástennou lištou 4-uholník



Bočná stena samostatne stojaca

## Popis výrobku

- Sklenený systém WALK-IN s nástennou lištou
- Zasklenie 8mm jednovrstvovým bezpečnostným sklom podľa normy DIN EN 12150, voliteľne s povrchovou úpravou HÜPPE Anti-Plaque, ktorá umožňuje jednoduchú údržbu
- Profily z vysokokvalitného eloxovaného hliníka
- Nastaviteľnosť v nástennej lište 15 mm
- Utesnenie podľa normy DIN 14428
- Made in Germany
- Obsah dodávky: upevňovací materiál, návod na montáž

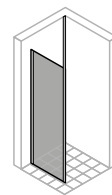
- 10-ročná záruka dostupnosti opotrebovateľných dielov po zakúpení výrobku
- Systém riadenia kvality certifikovaný podľa normy DIN EN ISO 9001:2015
- Energetický manažment certifikovaný podľa normy EN ISO 50001:2011
- So stabilizačnou vzperou (vnútri)
- Skosenia / výrezy sú možné
- Vždy s designovým profilom
- Stropná vzpera je súčasťou dodávky. Montáž voliteľná.

**Možná výška stropnej vzpery až do 1 000 mm.**

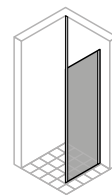
**Pozor: Privatima a SandPlus sa z výrobných dôvodov môžu ponúkať len do šírky 1600 mm.**

**Celková šírka vrátane konštrukčného profilu = šírka + 20 mm**

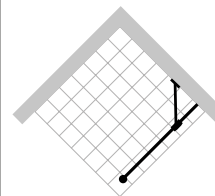
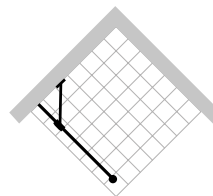
## Možnosti montáže 7T22



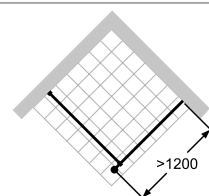
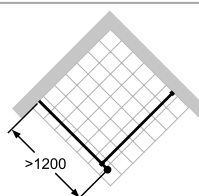
Upevnenie vľavo



Upevnenie vpravo

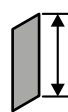


so stabilizačnou vzperou



S priečnou vzperou

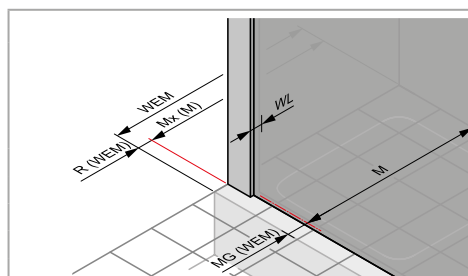
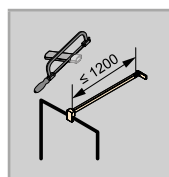
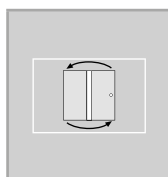

## Min. - max. rozmery



1200-2200



200-1800



## Rozmery

WL:	24
R:	20
Mx:	M+10
MG:	30

WEM = vstavaný rozmer vaničky (000)

M = montážny rozmer stred skla (001)

Uvedte prosím bezpodmienečne pri objednávke.

## Bočná stena samostatne stojaca


Montáž na sprchovú vaničku / priamo na podlahu

Výška	Typ	Šírka M	Číslo výrobku	Cena
2000	750	735-750	7T2201	530,-
	800	785-800	7T2202	530,-
	900	885-900	7T2203	541,-
	1000	985-1000	7T2204	551,-

### Zhotovenie na mieru

Výška	Šírka	Upevnenie	Číslo výrobku	Cena
1200-2000	300-1200	Stabilizačná vzpera	7T2280	603,-
2001-2200	300-1200	Stabilizačná vzpera	7T2281	784,-
1200-2000	200-1200	Priečna vzpera	7T2282	603,-
	1201-1800	Priečna vzpera	7T2283	784,-
2001-2200	200-1200	Priečna vzpera	7T2284	784,-
	1201-1800	Priečna vzpera	7T2285	1.020,-

Rozsah nastavenia = zadaný rozmer - 8mm /+ 7mm

Príplatok	
	Príplatok k zhotoveniu na mieru za každé skosenie / výrez
<b>167,-</b>	

### Farby profilov – sklá/dekory

Farby profilov	Kód farby	Príplatok	Skló / dekor	s úpravou Anti-Plaque		bez úpravy Anti-Plaque	
				Kód skla	Príplatok	Kód skla	Príplatok
strieborná lesklá	092	0,-	číre	322	0,-	321	0,-
Black Edition	123	134,-	Sand Plus	316	167,-	315	167,-
White Edition	182	134,-	Privatima	375	167,-	373	167,-
bronzové	55D	311,-	šedé	368	167,-	301	167,-
black chrom	55F	311,-	bronzové	378	167,-	341	167,-
stainless steel optic	55G	311,-	zrkadlové sklo	381	784,-	380	784,-
mosadz	55H	311,-	Pieskovaný dekor Liquid	303	167,-		
individuálne RAL farby	998	311,-	Pieskovaný dekor Nature	366	167,-		

Gold Edition je možné objednať s farebným kódom 998 so špecifikáciou „RAL 1036“.

### Variant vybavenia (voliteľný)

Variant vybavenia	Príplatok
Nástenná lišta Select+	881
Pri variante vybavenia 881 nie sú možné skosenia	

### Číslo výrobku a ceny

XXXXXX	+	XXX	+	XXX	+	XXX	=	XXXXXX.XXX.XXX.XXX
Číslo výrobku		Kód farby		Kód skla		Variant vybavenia		Číslo výrobku kompletné
Základná cena		Farebný príplatok		Príplatok za sklo		Príplatok		Celková cena

# SolvaPro s nástennou lištou 4-uholník



Walk-In L-riešenie

## Popis výrobku

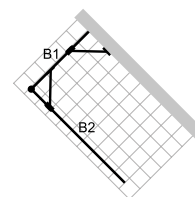
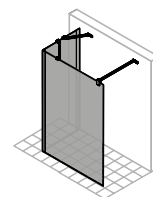
- Sklenený systém WALK-IN s nástennou lištou
- Zasklenie 8mm jednovrstvovým bezpečnostným sklom podľa normy DIN EN 12150, voliteľne s povrchovou úpravou HÜPPE Anti-Plaque, ktorá umožňuje jednoduchú údržbu
- Utesnenie podľa normy DIN 14428
- Made in Germany
- Obsah dodávky: upevňovací materiál, návod na montáž.

- 10-ročná záruka dostupnosti opotrebovateľných dielov po zakúpení výrobku
- Systém riadenia kvality certifikovaný podľa normy DIN EN ISO 9001:2015
- Energetický manažment certifikovaný podľa normy EN ISO 50001:2011
- So stabilizačnou vzperou (vnútri) a priečnou vzperou
- Skosenia / výrezy sú možné

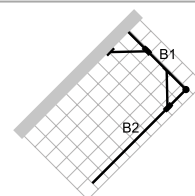
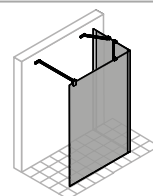
**Zrkadlové sklo (380/381): Pri objednávke je vždy potrebné špecifikovať, ktorý segment má byť zhotovený so zrkadlovým sklom. Bez tejto špecifikácie budú všetky segmenty so zrkadlovým sklom.**

**Pozor: Privatima a SandPlus sa z výrobných dôvodov môžu ponúkať len do šírky 1600 mm.**

## Možnosti montáže 7T24

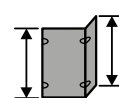


Upevnenie vľavo

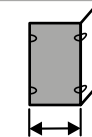


Upevnenie vpravo

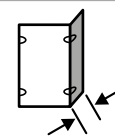
## Min. - max. rozmery



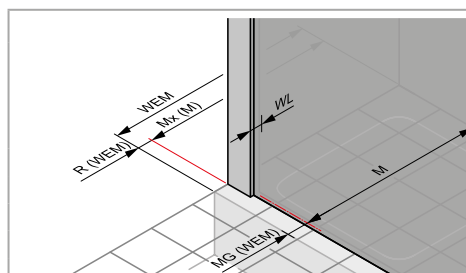
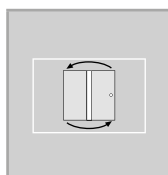

1200 - 2000



300-1800



300-1800



## Rozmery

WL:	24
R:	20
Mx:	M+10
MG:	30

WEM = vstavaný rozmer vaničky (000)

M = montážny rozmer stred skla (001)


Uvedte prosím bezpodmienečne pri objednávke.

## Walk-In L-riešenie

### Zhotovenie na mieru

Výška	Šírka B1	Šírka B2	Číslo výrobku	Cena
1200-2000	300-1800	300-1200	7T2480	1.117,-
	300-1800	1201-1800	7T2481	1.285,-

Rozsah nastavenia = zadaný rozmer - 8mm /+ 7mm

	Príplatok k zhotoveniu na mieru za každé skosenie / výrez	<b>Príplatok</b>
		<b>167,-</b>

### Farby profilov – sklá/dekory

Farby profilov	Kód farby	Príplatok	Sklo / dekor	s úpravou Anti-Plaque		bez úpravy Anti-Plaque	
				Kód skla	Príplatok	Kód skla	Príplatok
strieborná lesklá	092	0,-	čire	322	0,-	321	0,-
Black Edition	123	134,-	Sand Plus	316	167,-	315	167,-
White Edition	182	134,-	Privatima	375	167,-	373	167,-
bronzové	55D	311,-	šedé	368	167,-	301	167,-
black chrom	55F	311,-	bronzové	378	167,-	341	167,-
stainless steel optic	55G	311,-	zrkadlové sklo	381	524,-	380	524,-
mosadz	55H	311,-	Pieskovaný dekor Liquid	303	167,-		
individuálne RAL farby	998	311,-	Pieskovaný dekor Nature	366	167,-		

Gold Edition je možné objednať s farebným kódom 998 so špecifikáciou „RAL 1036“.

### Variant vybavenia (voliteľný)

	Variant vybavenia	Príplatok
Nástenná lišta Select+	881	132,-
Pri variante vybavenia 881 nie sú možné skosenia		

### Číslo výrobku a ceny

XXXXXX	+	XXX	+	XXX	+	XXX	=	XXXXXX.XXX.XXX.XXX
Číslo výrobku		Kód farby		Kód skla		Variant vybavenia		Číslo výrobku kompletne
Základná cena		Farebný príplatok		Príplatok za sklo		Príplatok		Celková cena

## Solva bezrámová 4-uholník



Bočná stena samostatne stojaca

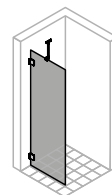
### Popis výrobku

- Bezrámový sklenený systém WALK-IN
- Zasklenie 6 mm jednovrstvovým bezpečnostným sklom podľa normy DIN EN 12150, voliteľne s povrchovou úpravou HÜPPE Anti-Plaque, ktorá umožňuje jednoduchú údržbu
- Stenové uholníky a pánty z vysokokvalitného kovu
- Z vnútornej strany zapustené pánty pre ľahšie čistenie
- Utesnenie podľa normy DIN 14428
- Obsah dodávky: upevňovací materiál, návod na montáž

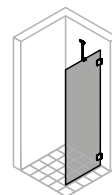
### Zameranie nutné.



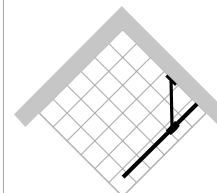
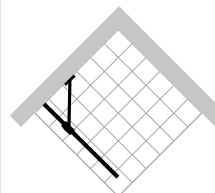
### Možnosti montáže S101 / S102



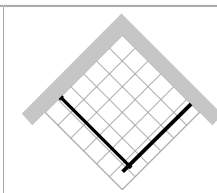
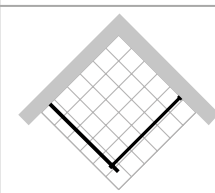
Upevnenie vľavo



Upevnenie vpravo



so stabilizačnou vzperou



S priečnou vzperou

### Min. – max. rozmery




600-2200




200-1200

- Made in Germany
- 10-ročná záruka dostupnosti opotrebovateľných dielov po zakúpení výrobku
- Systém riadenia kvality certifikovaný podľa normy DIN EN ISO 9001:2015
- Energetický manažment certifikovaný podľa normy EN ISO 50001:2011
- So stabilizačnou vzperou (vnútri)
- Skosenia / výrezy sú možné
- Individuálne zhotovenie na mieru

**Bočná stena samostatne stojaca****Upevnenie vľavo****Zhotovenie na mieru**

Výška	Šírka	Upevnenie	Číslo výrobku	Cena
600-2000	200-1200	Stabilizačná vzpera	S10180	481,-
2001-2200	200-1200	Stabilizačná vzpera	S10181	631,-
600-2000	200-1200	Priečna vzpera	S10182	481,-
2001-2200	200-1200	Priečna vzpera	S10183	631,-
 Príplatok k zhotoveniu na mieru za každé skosenie / výrez				<b>Príplatok</b> <b>167,-</b>

**Bočná stena samostatne stojaca****Upevnenie vpravo****Zhotovenie na mieru**

Výška	Šírka	Upevnenie	Číslo výrobku	Cena
600-2000	200-1200	Stabilizačná vzpera	S10280	481,-
2001-2200	200-1200	Stabilizačná vzpera	S10281	631,-
600-2000	200-1200	Priečna vzpera	S10282	481,-
2001-2200	200-1200	Priečna vzpera	S10283	631,-
 Príplatok k zhotoveniu na mieru za každé skosenie / výrez				<b>Príplatok</b> <b>167,-</b>

**Farby profilov – sklá/dekory**

Farby profilov	Kód farby	Príplatok
strieborná lesklá	092	0,-
Black Edition	123	134,-
White Edition	182	134,-

Skló / dekor	s úpravou Anti-Plaque		bez úpravy Anti-Plaque	
	Kód skla	Príplatok	Kód skla	Príplatok
číre	322	0,-	321	0,-
Sand Plus	316	167,-	315	167,-
Privatima	375	167,-	373	167,-
šedé	368	167,-	301	167,-
zrkadlové sklo	381	784,-	380	784,-

**Číslo výrobku a ceny**

XXXXXX	+	XXX	+	XXX	=	XXXXXX.XXX.XXX
Číslo výrobku		Kód farby		Kód skla		Číslo výrobku kompletné
Základná cena		Farebný príplatok		Príplatok za sklo		Celková cena

# Solva bezrámová 4-uholník



Walk-In bočná stena s výklopným segmentom

## Popis výrobku

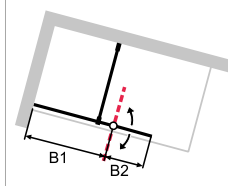
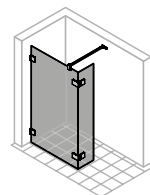
- Bezrámový sklenený systém WALK-IN s výklopným segmentom, ktorý sa otvára dovnútra a von
- Zasklenie 6 mm (bočná stena šírka > 1200 mm = 8 mm), jednovrstvovým bezpečnostným sklom podľa normy DIN EN 12150, voliteľne s povrchovou úpravou HÜPPE Anti-Plaque, ktorá umožňuje jednoduchú údržbu
- Stenové uholníky a pánty z vysokokvalitného kovu
- Zdvíhací / spúšťací mechanizmus pántu je decentne skrytý pod krytkou
- Z vnútornej strany zapustené pánty pre ľahšie čistenie
- S prahovou lištou (výška 10 mm) pre optimálnu tesnosť, alebo bez prahovej lišty pre bezbariérový vstup

### Zameranie nutné.

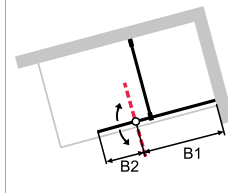
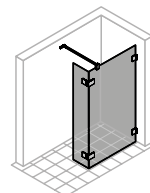
**Zrkadlové sklo (380/381):** Pri objednávke je vždy potrebné špecifikovať, ktorý segment má byť zhotovený so zrkadlovým sklom. Bez tejto špecifikácie budú všetky segmenty so zrkadlovým sklom.

**Tesnosť je zaručená len pri polohe 90 stupňov.**

## Možnosti montáže S136 / S137

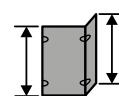


Upevnenie vľavo

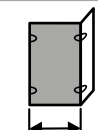


Upevnenie vpravo

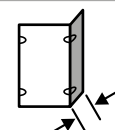
## Min. - max. rozmery



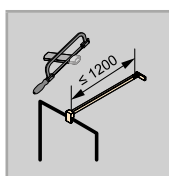
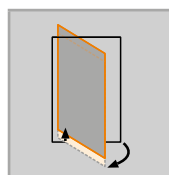
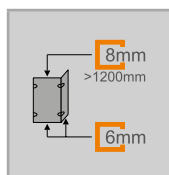
1200-2200



200-1800



300-600






## Walk-In bočná stena s výklopným segmentom

## Upevnenie vľavo


## Zhotovenie na mieru

Výška	Šírka B1	Šírka B2	Číslo výrobku	Cena
1200-2000	200-1200	300-600	S13680	1.497,-
	1201-1800	300-600	S13682	1.720,-
2001-2200	200-1200	300-600	S13681	1.796,-
	1201-1800	300-600	S13683	1.870,-
 Príplatok k zhotoveniu na mieru za každé skosenie / výrez			<b>Príplatok</b>	
			<b>167,-</b>	

## Walk-In bočná stena s výklopným segmentom

## Upevnenie vpravo

## Zhotovenie na mieru

Výška	Šírka B1	Šírka B2	Číslo výrobku	Cena
1200-2000	200-1200	300-600	S13780	1.497,-
	1201-1800	300-600	S13782	1.720,-
2001-2200	200-1200	300-600	S13781	1.796,-
	1201-1800	300-600	S13783	1.870,-
 Príplatok k zhotoveniu na mieru za každé skosenie / výrez			<b>Príplatok</b>	
			<b>167,-</b>	

## Farby profilov – sklá/dekory

Farby profilov	Kód farby	Príplatok
strieborná lesklá	092	0,-
Black Edition	123	134,-
White Edition	182	134,-

Sklo / dekor	s úpravou Anti-Plaque		bez úpravy Anti-Plaque	
	Kód skla	Príplatok	Kód skla	Príplatok
číre	322	0,-	321	0,-
Sand Plus	316	167,-	315	167,-
Privatima	375	167,-	373	167,-
šedé	368	167,-	301	167,-
zrkadlové sklo	381	524,-	380	524,-

## Číslo výrobku a ceny

XXXXXX	+	XXX	+	XXX	=	XXXXXX.XXX.XXX
Číslo výrobku		Kód farby		Kód skla		Číslo výrobku kompletné
Základná cena		Farebný príplatok		Príplatok za sklo		Celková cena

# Duplo pure 4-uholník



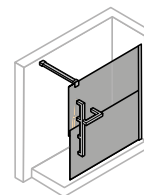
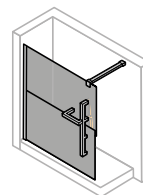
Walk-In

## Popis výrobku

- Sklenený systém WALK-IN s nástennou lištou
- Zasklenie 8mm jednovrstvovým bezpečnostným sklom podľa normy DIN EN 12150, voliteľne s povrchovou úpravou HÜPPE Anti-Plaque, ktorá umožňuje jednoduchú údržbu
- S priečnou vzperou
- Profily z vysokokvalitného eloxovaného hliníka
- Nastavitelnosť v nástennej lište 15 mm
- Vrátane HÜPPE Kedersystem (upevnenie pomocou tesniaceho profilu) –

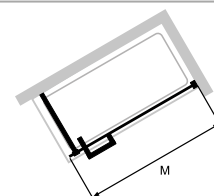
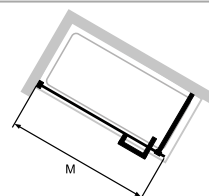
- montáž bez viditeľných skrutiek v oblasti nástennej lišty
- Utesnenie podľa normy DIN 14428
- Obsah dodávky: upevňovací materiál, návod na montáž
- 10-ročná záruka dostupnosti opotrebovateľných dielov po zakúpení výrobku
- Systém riadenia kvality certifikovaný podľa normy DIN EN ISO 9001:2015
- Energetický manažment certifikovaný podľa normy EN ISO 50001:2011
- Made in Germany

## Možnosti montáže DT00



Upevnenie vľavo

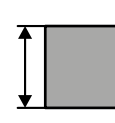
Upevnenie vpravo



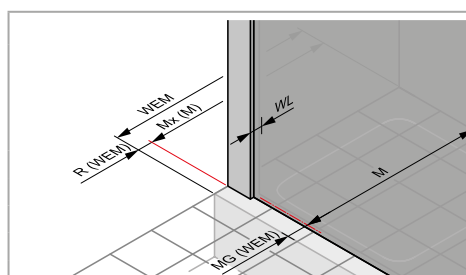
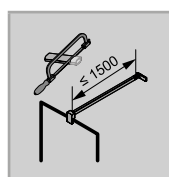
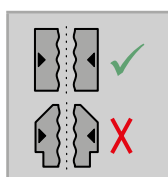

## Min. - max. rozmery



1000-2000



1000-2000



## Rozmery

WL:	50
R:	10
Mx:	M+12
MG:	22

WEM = vstavaný rozmer vaničky (000)

M = montážny rozmer stred skla (001)

Uvedte prosím bezpodmienečne pri objednávke.

## Walk-In

## Upevnenie vľavo

## Montáž na sprchovú vaničku / priamo na podlahu

Výška	Typ	Šírka	Číslo výrobku	Cena
2000	1000	985-1000	DT0000	1.337,-
	1100	1085-1100	DT0001	1.337,-
	1200	1185-1200	DT0002	1.337,-
	1300	1285-1300	DT0003	1.463,-
	1400	1385-1400	DT0004	1.463,-
	1600	1585-1600	DT0005	1.590,-
	1800	1785-1800	DT0006	1.590,-

## Zhotovenie na mieru

Výška	Šírka	Číslo výrobku	Cena
1000-2000	1000-1200	DT0029	1.710,-
	1201-1400	DT0049	1.710,-
	1401-1800	DT0009	1.710,-
	1801-2000	DT0069	2.114,-

Rozsah nastavenia = zadaný rozmer - 8mm /+ 7mm

## Walk-In

## Upevnenie vpravo

## Montáž na sprchovú vaničku / priamo na podlahu

Výška	Typ	Šírka	Číslo výrobku	Cena
2000	1000	985-1000	DT0010	1.337,-
	1100	1085-1100	DT0011	1.337,-
	1200	1185-1200	DT0012	1.337,-
	1300	1285-1300	DT0013	1.463,-
	1400	1385-1400	DT0014	1.463,-
	1600	1585-1600	DT0015	1.590,-
	1800	1785-1800	DT0016	1.590,-

## Zhotovenie na mieru

Výška	Šírka	Číslo výrobku	Cena
1000-2000	1000-1200	DT0039	1.710,-
	1201-1400	DT0059	1.710,-
	1401-1800	DT0019	1.710,-
	1801-2000	DT0079	2.114,-

Rozsah nastavenia = zadaný rozmer - 8mm /+ 7mm

## Farby profilov – sklá/dekory

Farby profilov	Kód farby	Priplatok
chróm / chróm	C91	0,-
Black Edition	123	134,-

Sklo / dekor	s úpravou Anti-Plaque		bez úpravy Anti-Plaque	
	Kód skla	Priplatok	Kód skla	Priplatok
číre	322	91,-	321	0,-
Sand Plus	316	259,-	315	167,-
šedé	368	259,-	301	167,-
Kombidekor Sand Plus	318	259,-	317	167,-

## Extra doplnky

	Č. výrobku	Cena
Miska na mydlo	DT0099	268,-

## Číslo výrobku a ceny

XXXXXX	+	XXX	+	XXX	=	XXXXXX.XXX.XXX
Číslo výrobku		Kód farby		Kód skla		Číslo výrobku kompletné
Základná cena		Farebný príplatok		Príplatok za sklo		Celková cena

# Enjoy pure bezrámový 4-uholník



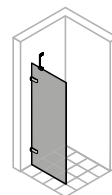
Walk-In bočná stena samostatne stojaca

## Popis výrobku

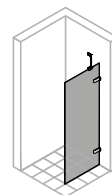
- Individuálne zhotovenie na mieru
- Zasklenie 6 mm (bočná stena šírka > 1200 mm = 8 mm), jednovrstvovým bezpečnostným sklom podľa normy DIN EN 12150, voliteľne s povrchovou úpravou HÜPPE Anti-Plaque, ktorá umožňuje jednoduchú údržbu
- Utesnenie podľa normy DIN 14428
- Made in Germany

**Zameranie nutné.**

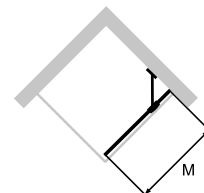
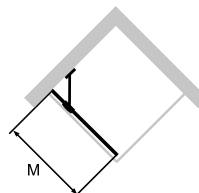
## Možnosti montáže 4R11



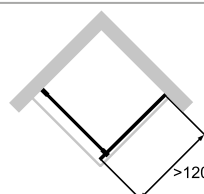
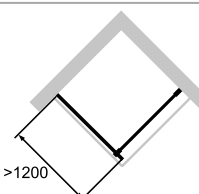
Upevnenie vľavo



Upevnenie vpravo

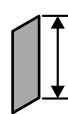


so stabilizačnou vzperou



S priečnou vzperou

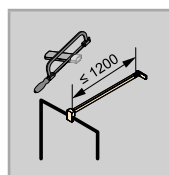
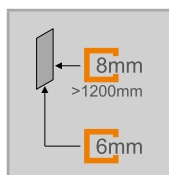
## Min. - max. rozmery



600-2000




200-1600



## Bočná stena samostatne stojaca

### Upevnenie vľavo


#### Zhotovenie na mieru

Výška	Upevnenie	Šírka M	Číslo výrobku	Cena
600-2000	Stabilizačná vzpera	200-1200	4R1180	868,-
	Priečna vzpera	200-1200	4R1183	868,-
	Priečna vzpera	1201-1600	4R1184	1.370,-
	Príplatok k zhotoveniu na mieru za každé skosenie / výrez			<b>Príplatok</b> 167,-

## Bočná stena samostatne stojaca

### Upevnenie vpravo

#### Zhotovenie na mieru

Výška	Upevnenie	Šírka M	Číslo výrobku	Cena
600-2000	Stabilizačná vzpera	200-1200	4R1280	868,-
	Priečna vzpera	200-1200	4R1283	868,-
	Priečna vzpera	1201-1600	4R1284	1.370,-
	Príplatok k zhotoveniu na mieru za každé skosenie / výrez			<b>Príplatok</b> 167,-

### Farby profilov – sklá/dekory

Farby profilov	Kód farby	Príplatok
strieborná lesklá	092	0,-

Sklo / dekor	s úpravou Anti-Plaque		bez úpravy Anti-Plaque	
	Kód skla	Príplatok	Kód skla	Príplatok
číre	322	91,-	321	0,-
Sand Plus	316	259,-	315	167,-
Privatima	375	259,-	373	167,-
zrkadlové sklo	381	877,-	380	784,-

### Číslo výrobku a ceny

XXXXXX	+	XXX	+	XXX	=	XXXXXX.XXX.XXX
Číslo výrobku		Kód farby		Kód skla		Číslo výrobku kompletne
Základná cena		Farebný príplatok		Príplatok za sklo		Celková cena

## Enjoy pure s nástennou lištou 4-uholník

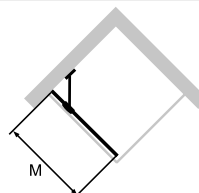
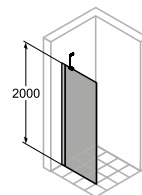


Walk-In bočná stena samostatne stojaca

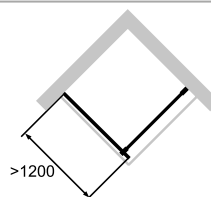
### Popis výrobku

- Sklenený systém WALK-IN s nástennou lištou
- Zasklenie 6 mm (šírka > 1200 = 8 mm) jednovrstvovým bezpečnostným sklom podľa normy DIN EN 12150, voliteľne s povrchovou úpravou HÜPPE Anti-Plaque, ktorá umožňuje jednoduchú údržbu
- Voliteľne so 45° stabilizačnou vzperou alebo 90° priečnou vzperou
- Profily z vysokokvalitného eloxovaného hliníka
- Nástenná lišta Select+ voliteľne k dispozícii
- Skosenia / výrezy sú možné
- Vrátane HÜPPE Kedersystem (upevnenie pomocou tesniaceho profilu) – montáž bez viditeľných skrutiek v oblasti nástennej lišty
- Nastaviteľnosť v nástennej lište 20mm
- Utesnenie podľa normy DIN 14428
- Made in Germany
- Obsah dodávky: upevňovací materiál, návod na montáž
- 10-ročná záruka dostupnosti opotrebovateľných dielov po zakúpení výrobku
- Systém riadenia kvality certifikovaný podľa normy DIN EN ISO 9001:2015
- Energetický manažment certifikovaný podľa normy EN ISO 50001:2011
- Stabilizačná vzpera vždy v prevedení strieborná s vysokým leskom.

### Možnosti montáže 4T11



so stabilizačnou vzperou



S priečnou vzperou

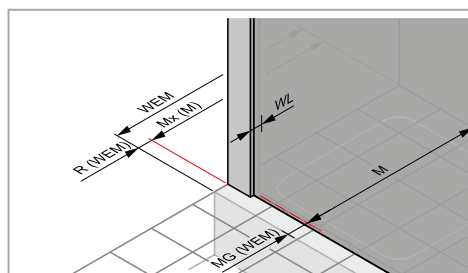
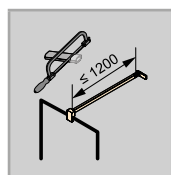
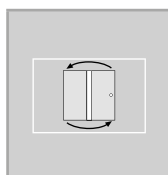
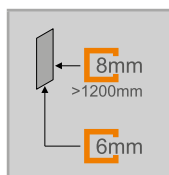
### Min. - max. rozmery



600-2000



300-1600



### Rozmery

WL:	26
R:	20
Mx:	M+12
MG:	32

WEM = vstavaný rozmer vaničky (000)

M = montážny rozmer stred skla (001)

Uvedte prosím bezpodmienečne pri objednávke.

## Bočná stena samostatne stojaca


Montáž na sprchovú vaničku / priamo na podlahu

Výška	Typ	Upevnenie	Šírka M	Číslo výrobku	Cena
2000	750	Stabilizačná vzpera	735-755	4T1101	714,-
	800	Stabilizačná vzpera	785-805	4T1102	714,-
	900	Stabilizačná vzpera	885-905	4T1103	714,-
	1000	Stabilizačná vzpera	985-1005	4T1104	749,-
	1100	Stabilizačná vzpera	1085-1105	4T1105	749,-
	750	Priečna vzpera	735-755	4T1107	714,-
	800	Priečna vzpera	785-805	4T1108	714,-
	900	Priečna vzpera	885-905	4T1109	714,-
	1000	Priečna vzpera	985-1005	4T1110	749,-
	1100	Priečna vzpera	1085-1105	4T1111	749,-
	1200	Priečna vzpera	1185-1205	4T1106	785,-
	1300	Priečna vzpera	1285-1305	4T1112	979,-
	1400	Priečna vzpera	1385-1405	4T1113	979,-

### Zhotovenie na mieru

Výška	Šírka	Číslo výrobku	Cena
600-2000	300-1200	4T1180	868,-
	1201-1600	4T1181	1.370,-

Rozsah nastavenia = zadaný rozmer - 10 mm /+ 10 mm

Príplatok	
	Príplatok k zhotoveniu na mieru za každé skosenie / výrez
<b>167,-</b>	

### Farby profilov – sklá/dekory

Farby profilov	Kód farby	Príplatok
strieborná matná	087	0,-
biela	055	0,-
strieborná lesklá	092	0,-

Sklo / dekor	s úpravou Anti-Plaque		bez úpravy Anti-Plaque	
	Kód skla	Príplatok	Kód skla	Príplatok
číre	322	91,-	321	0,-
Sand Plus	316	259,-	315	167,-
Privatima	375	259,-	373	167,-
zrkadlové sklo	381	877,-	380	784,-

### Variant vybavenia (voliteľný)

	Variant vybavenia	Príplatok
Nástenná lišta Select+	881	132,-

Pri variante vybavenia 881 nie sú možné skosenia

### Číslo výrobku a ceny

XXXXXX	+	XXX	+	XXX	+	XXX	=	XXXXXX.XXX.XXX.XXX
Číslo výrobku		Kód farby		Kód skla		Variant vybavenia		Číslo výrobku kompletné
Základná cena		Farebný príplatok		Príplatok za sklo		Príplatok		Celková cena

# Enjoy pure s nástennou lištou 4-uholník

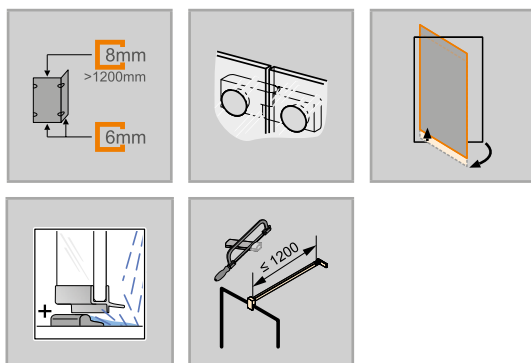


Walk-In bočná stena s výklopným segmentom

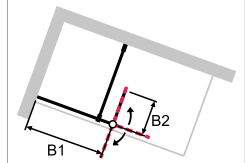
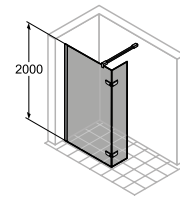
## Popis výrobku

- Čiastočne orámovaný sklený systém WALK-IN s výklopným segmentom, ktorý sa otvára dovnútra a von
- Zasklenie 6 mm (bočná stena šírka > 1200 mm = 8 mm), jednovrstvovým bezpečnostným sklom podľa normy DIN EN 12150, voliteľne s povrchovou úpravou HÜPPE Anti-Plaque, ktorá umožňuje jednoduchú údržbu
- S priečnou vzperou
- Profily z vysokokvalitného eloxovaného hliníku, madlá a pánty z vysokokvalitného kovu
- Stabilizačná vzpera vždy v prevedení strieborná s vysokým leskom.
- Z vnútornej strany skla zapustené pánty so zdviacim / spúšťacím mechanizmom
- Skosenia / výrezy sú možné
- Vrátane HÜPPE Kedersystem (upevnenie pomocou tesniaceho profilu) –

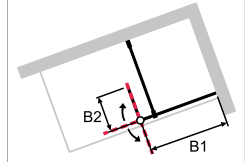
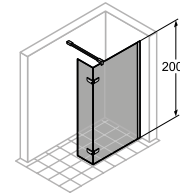
**Tesnosť je zaručená len pri polohe 90 stupňov.**



## Možnosti montáže 4T13

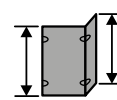


Upevnenie vľavo

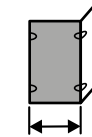


Upevnenie vpravo

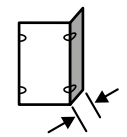
## Min. - max. rozmery



1600 – 2000



300-1600

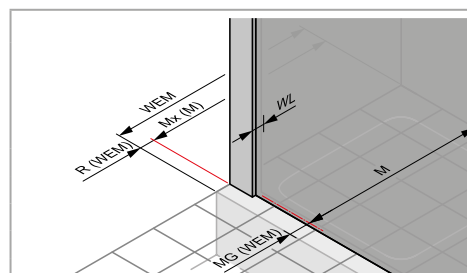


361

- montáž bez viditeľných skrutiek v oblasti nástennej lišty
- Nastavitelnosť v nástennej lište 20mm
- S prahovou lištou (výška 10 mm) pre optimálnu tesnosť, alebo bez prahovej lišty pre bezbariérový vstup
- Priebežné magnetické lišty, tesniace profily a vodorovná tesniaca lišta
- Utesnenie podľa normy DIN 14428
- Made in Germany
- Obsah dodávky: upevňovací materiál, návod na montáž
- 10-ročná záruka dostupnosti opotrebovateľných dielov po zakúpení výrobku
- Systém riadenia kvality certifikovaný podľa normy DIN EN ISO 9001:2015
- Energetický manažment certifikovaný podľa normy EN ISO 50001:2011

## Rozmery

WL:	26
R:	20
Mx:	M+12
MG:	32



WEM = vstavaný rozmer vaničky (000)

M = montážny rozmer stred skla (001)

Uvedte prosím bezpodmienečne pri objednávke.



## Walk-In bočná stena s výklopným segmentom

### Upevnenie vľavo



#### Montáž na sprchovú vaničku / priamo na podlahu

Výška	Typ	WEM Pevný segment	Šírka B1	Šírka B2	Šírka celkom	Číslo výrobku	Cena
2000	800	785-805	767-787	361	1128-1148	4T1302	1.311,-
	900	885-905	867-887	361	1228-1248	4T1303	1.311,-
	1000	985-1005	967-987	361	1328-1348	4T1304	1.378,-
	1200	1185-1205	1167-1187	361	1528-1548	4T1305	1.443,-

#### Zhotovenie na mieru

Výška	Šírka B1	Šírka B2	Číslo výrobku	Cena
1600-2000	300-1200	361	4T1380	1.628,-
	1201-1600	361	4T1381	2.131,-

Rozsah nastavenia = zadaný rozmer - 10 mm /+ 10 mm

		Priplatok k zhotoveniu na mieru za každé skosenie / výrez	<b>Priplatok</b>
			<b>167,-</b>

## Walk-In bočná stena s výklopným segmentom

### Upevnenie vpravo



#### Montáž na sprchovú vaničku / priamo na podlahu

Výška	Typ	WEM Pevný segment	Šírka B1	Šírka B2	Šírka celkom	Číslo výrobku	Cena
2000	800	785-805	767-787	361	1128-1148	4T1402	1.311,-
	900	885-905	867-887	361	1228-1248	4T1403	1.311,-
	1000	985-1005	967-987	361	1328-1348	4T1404	1.378,-
	1200	1185-1205	1167-1187	361	1528-1548	4T1405	1.443,-

#### Zhotovenie na mieru

Výška	Šírka B1	Šírka B2	Číslo výrobku	Cena
1600-2000	300-1200	361	4T1480	1.628,-
	1201-1600	361	4T1481	2.131,-

Rozsah nastavenia = zadaný rozmer - 10 mm /+ 10 mm

		Priplatok k zhotoveniu na mieru za každé skosenie / výrez	<b>Priplatok</b>
			<b>167,-</b>

### Farby profilov – sklá/dekory

Farby profilov	Kód farby	Priplatok
strieborná matná	087	0,-
biela	055	0,-
strieborná lesklá	092	0,-

Skló / dekor	s úpravou Anti-Plaque		bez úpravy Anti-Plaque	
	Kód skla	Priplatok	Kód skla	Priplatok
číre	322	95,-	321	0,-
Sand Plus	316	267,-	315	173,-
Privatima	375	267,-	373	173,-
zrkadlové sklo	381	635,-	380	539,-

### Číslo výrobku a ceny

XXXXXX	+	XXX	+	XXX	=	XXXXXX.XXX.XXX
Číslo výrobku		Kód farby		Kód skla		Číslo výrobku kompletné
Základná cena		Farebný príplatok		Priplatok za sklo		Celková cena

# Design pure 4-uholník



Walk-In bočná stena samostatne stojaca

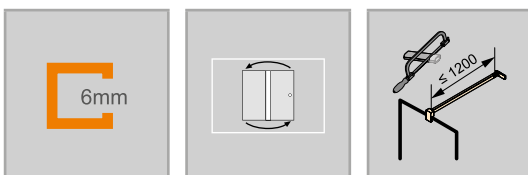
## Popis výrobku

- Samostatne stojaca alebo pre kombináciu s Design pure Walk-In bočnou stenou s výklopným segmentom
- Sklenený systém WALK-IN s nástennou lištou
- Stabilizačná vzpera a priečna vzpera vždy vo farbe strieborná lesklá, s výnimkou Black / White Edition
- Zasklenie 6 mm jednovrstvovým bezpečnostným sklom podľa normy DIN EN 12150, voliteľne s povrchovou úpravou HÜPPE Anti-Plaque, ktorá umožňuje jednoduchú údržbu.
- Voliteľne so 45° stabilizačnou vzperou alebo 90° priečnou vzperou
- Profily z vysokokvalitného eloxovaného hliníka
- Skosenia / výrezy sú možné

- Nástenná lišta Select+ voliteľne k dispozícii
- Nastavitelnosť v nástennej lište 15 mm
- Vrátane HÜPPE Kedersystem (upevnenie pomocou tesniaceho profilu) – montáž bez viditeľných skrutiek v oblasti nástennej lišty
- Utesnenie podľa normy DIN 14428
- Made in Germany
- Obsah dodávky: upevňovací materiál, návod na montáž
- 10-ročná záruka dostupnosti opotrebovateľných dielov po zakúpení výrobku
- Systém riadenia kvality certifikovaný podľa normy DIN EN ISO 9001:2015
- Energetický manažment certifikovaný podľa normy EN ISO 50001:2011

**Možnosti montáže 8P11 – hrúbka skla 6 mm**

**Min. – max. rozmery**



**Rozmery**

WL:	24
R:	20
Mx:	M+10
MG:	30

WEM = vstavaný rozmer vaničky (000)  
M = montážny rozmer stred skla (001)  
Uvedte prosím bezpodmienečne pri objednávke.

## Bočná stena samostatne stojaca - Hrúbka skla 6 mm


Montáž na sprchovú vaničku / priamo na podlahu

Výška	Typ	Upevnenie	Šírka M	Číslo výrobku	Cena
2000	750	Stabilizačná vzpera	735-750	8P1112	563,-
	800	Stabilizačná vzpera	785-800	8P1101	563,-
	900	Stabilizačná vzpera	885-900	8P1102	563,-
	1000	Stabilizačná vzpera	985-1000	8P1103	590,-
	1100	Stabilizačná vzpera	1085-1100	8P1104	590,-
	750	Priečna vzpera	735-750	8P1113	584,-
	800	Priečna vzpera	785-800	8P1105	584,-
	900	Priečna vzpera	885-900	8P1106	584,-
	1000	Priečna vzpera	985-1000	8P1107	615,-
	1100	Priečna vzpera	1085-1100	8P1108	615,-
	1200	Priečna vzpera	1185-1200	8P1109	643,-

### Zhotovenie na mieru

Výška	Upevnenie	Šírka	Číslo výrobku	Cena
do 2000	Stabilizačná vzpera	200-1100	8P1180	731,-
	Priečna vzpera	200-1200	8P1181	731,-

Rozsah nastavenia = zadaný rozmer - 8mm /+ 7mm

Priplatok	
	Priplatok k zhotoveniu na mieru za každé skosenie / výrez
<b>167,-</b>	

### Farby profilov – sklá/dekory

Farby profilov	Kód farby	Priplatok
strieborná matná	087	0,-
strieborná lesklá	092	123,-
Black Edition	123	134,-
White Edition	182	134,-

Sklo / dekor	s úpravou Anti-Plaque		bez úpravy Anti-Plaque	
	Kód skla	Priplatok	Kód skla	Priplatok
číre	322	91,-	321	0,-
Sand Plus	316	259,-	315	167,-
Privatima	375	259,-	373	167,-
šedé	368	259,-	301	167,-
bronzové	378	259,-	341	167,-
zrkadlové sklo	381	877,-	380	784,-

### Variant vybavenia (voliteľný)

Variant vybavenia	Priplatok
Nástenná lišta Select+	881
Pri variante vybavenia 881 nie sú možné skosenia	132,-

### Číslo výrobku a ceny

XXXXXX	+	XXX	+	XXX	+	XXX	=	XXXXXX.XXX.XXX.XXX
Číslo výrobku		Kód farby		Kód skla		Variant vybavenia		Číslo výrobku kompletne
Základná cena		Farebný príplatok		Priplatok za sklo		Priplatok		Celková cena

# Design pure 4-uholník



Walk-In bočná stena samostatne stojaca

## Popis výrobku

- Samostatne stojaca alebo pre kombináciu s Design pure Walk-In bočnou stenou s výklopným segmentom
- Sklenený systém WALK-IN s nástennou lištou
- Zasklenie 8mm jednovrstvovým bezpečnostným sklom podľa normy DIN EN 12150, voliteľne s povrchovou úpravou HÜPPE Anti-Plaque, ktorá umožňuje jednoduchú údržbu
- Voliteľne so 45° stabilizačnou vzperou alebo 90° priečnou vzperou
- Profily z vysokokvalitného eloxovaného hliníka
- Stabilizačná vzpera a priečna vzpera vždy vo farbe strieborná lesklá, s výnimkou Black / White Edition
- Skosenia / výrezy sú možné
- Nástenná lišta Select+ voliteľne k dispozícii
- Nastavitelnosť v nástennej lište 15 mm
- Vrátane HÜPPE Kedersystem (upevnenie pomocou tesniaceho profilu) – montáž bez viditeľných skrutiek v oblasti nástennej lišty
- Utesnenie podľa normy DIN 14428
- Made in Germany
- Obsah dodávky: upevňovací materiál, návod na montáž
- 10-ročná záruka dostupnosti opotrebovateľných dielov po zakúpení výrobku
- Systém riadenia kvality certifikovaný podľa normy DIN EN ISO 9001:2015
- Energetický manažment certifikovaný podľa normy EN ISO 50001:2011

**Možnosti montáže 8P11 – hrúbka skla 8 mm**

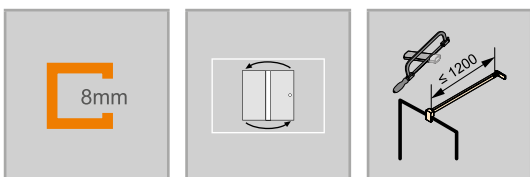
so stabilizačnou vzperou

S priečnou vzperou

Možnosť kombinácie Walk-In

**Min. – max. rozmery**

do 2000      200-1800



**Rozmery**

WL:	24
R:	20
Mx:	M+10
MG:	30

WEM = vstavaný rozmer vaničky (000)  
M = montážny rozmer stred skla (001)  
Uvedte prosím bezpodmienečne pri objednávke.

## Bočná stena samostatne stojaca - Hrúbka skla 8 mm


Montáž na sprchovú vaničku / priamo na podlahu

Výška	Typ	Upevnenie	Šírka M	Číslo výrobku	Cena
2000	750	Stabilizačná vzpera	735-750	8P1132	643,-
	800	Stabilizačná vzpera	785-800	8P1121	643,-
	900	Stabilizačná vzpera	885-900	8P1122	643,-
	1000	Stabilizačná vzpera	985-1000	8P1123	643,-
	1100	Stabilizačná vzpera	1085-1100	8P1124	643,-
	750	Priečna vzpera	735-750	8P1133	643,-
	800	Priečna vzpera	785-800	8P1125	643,-
	900	Priečna vzpera	885-900	8P1126	643,-
	1000	Priečna vzpera	985-1000	8P1127	643,-
	1100	Priečna vzpera	1085-1100	8P1128	643,-
	1200	Priečna vzpera	1185-1200	8P1129	643,-
	1300	Priečna vzpera	1285-1300	8P1110	643,-
	1400	Priečna vzpera	1385-1400	8P1111	643,-
	1600	Priečna vzpera	1585-1600	8P1114	643,-

### Zhotovenie na mieru

Výška	Upevnenie	Šírka	Číslo výrobku	Cena
do 2000	Priečna vzpera	1401-1800	8P1183	950,-
	Priečna vzpera	200-1400	8P1182	950,-

Rozsah nastavenia = zadaný rozmer - 8mm /+ 7mm

Príplatok	
	Príplatok k zhotoveniu na mieru za každé skosenie / výrez
<b>167,-</b>	

### Farby profilov – sklá/dekory

Farby profilov	Kód farby	Príplatok
strieborná matná	087	0,-
strieborná lesklá	092	123,-
Black Edition	123	134,-
White Edition	182	134,-

Sklo / dekor	s úpravou Anti-Plaque		bez úpravy Anti-Plaque	
	Kód skla	Príplatok	Kód skla	Príplatok
číre	322	91,-	321	0,-
Sand Plus	316	259,-	315	167,-
Privatima	375	259,-	373	167,-
šedé	368	259,-	301	167,-
bronzové	378	259,-	341	167,-
zrkadlové sklo	381	877,-	380	784,-

### Variant vybavenia (voliteľný)

Variant vybavenia	Príplatok
Nástenná lišta Select+	881
Pri variante vybavenia 881 nie sú možné skosenia	132,-

### Číslo výrobku a ceny

XXXXXX	+	XXX	+	XXX	+	XXX	=	XXXXXX.XXX.XXX.XXX
Číslo výrobku		Kód farby		Kód skla		Variant vybavenia		Číslo výrobku kompletné
Základná cena		Farebný príplatok		Príplatok za sklo		Príplatok		Celková cena

# Design pure 4-uholník



Walk-In bočná stena s výklopným segmentom

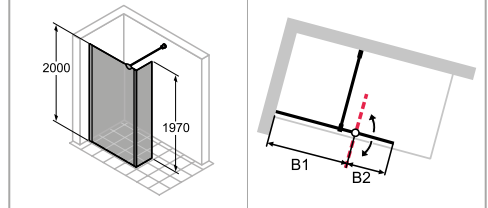
## Popis výrobku

- Samostatne stojaca alebo na kombináciu so samostatne stojacou bočnou stenou Design pure
- Čiastočne orámovaný sklenený systém WALK-IN s výklopným segmentom, ktorý sa otvára dovnútra a von
- Zasklenie 6 mm jednovrstvovým bezpečnostným sklom podľa normy DIN EN 12150, voliteľne s povrchovou úpravou HÜPPE Anti-Plaque, ktorá umožňuje jednoduchú údržbu
- S priečnou vzperou
- Stabilizačná vzpera, priečna vzpera a prahová lišta vždy vo farbe strieborná lesklá, s výnimkou Black / White Edition
- Profily z vysokokvalitného eloxovaného hliníka
- Skosenia / výrezy sú možné
- Nastavitelnosť v nástennej lište 15 mm
- Trubkový pánt s plynulo nastaviteľným zdvíhacím/spúšťacím mechaniz-

- mom a 5 mm zdvíhacím účinkom
- Vrátane HÜPPE Kedersystem (upevnenie pomocou tesniaceho profilu) – montáž bez viditeľných skrutiek v oblasti nástennej lišty
- S prahovou lištou (výška 10 mm) pre optimálnu tesnosť, alebo bez prahovej lišty pre bezbariérový vstup
- Priebežné tesniacie profily a vodorovná tesniaca lišta
- Utesnenie podľa normy DIN 14428
- Made in Germany
- Obsah dodávky: upevňovací materiál, návod na montáž
- 10-ročná záruka dostupnosti opotrebovateľných dielov po zakúpení výrobku
- Systém riadenia kvality certifikovaný podľa normy DIN EN ISO 9001:2015
- Energetický manažment certifikovaný podľa normy EN ISO 50001:2011

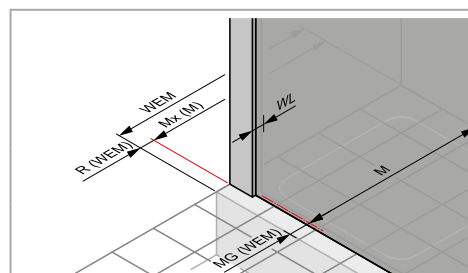
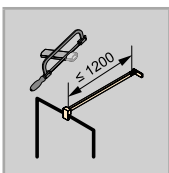
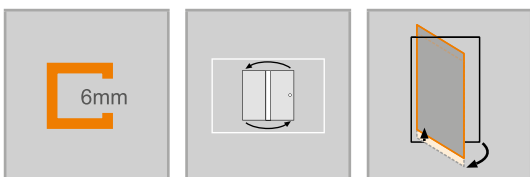
**Skló 373/375 Privatima: Pri objednávke je vždy potrebné špecifikovať upevnenie vľavo alebo vpravo**

## Možnosti montáže 8P12



## Min. - max. rozmery

1400-2000	300-1200	250-600



## Rozmery

WL:	24
R:	20
Mx:	M+10
MG:	30

WEM = vstavaný rozmer vaničky (000)

M = montážny rozmer stred skla (001)

Uvedte prosím bezpodmienečne pri objednávke.

## Walk-In bočná stena s výklopným segmentom

## Montáž na sprchovú vaničku / priamo na podlahu

Výška	Typ	WEM Pevný segment	Od steny po bod otáčania B1	Šírka B2	Šírka celkom	Číslo výrobku	Cena
2000	800	790-805	760-775	356	1116-1131	8P1204	1.061,-
	900	890-905	860-875	356	1216-1231	8P1205	1.061,-
	1000	990-1005	960-975	356	1316-1331	8P1206	1.061,-
	1200	1190-1205	1160-1175	356	1516-1531	8P1207	1.061,-



## Zhotovenie na mieru

Výška	Šírka celkom	Šírka B1	Šírka B2	Číslo výrobku	Cena
1400-2000	550-1800	300-1200	250-600	8P1282	1.381,-

Rozsah nastavenia = zadaný rozmer - 8mm /+ 7mm

Priplatok	
167,-	

## Farby profilov – sklá/dekory

Farby profilov	Kód farby	Priplatok
strieborná matná	087	0,-
strieborná lesklá	092	123,-
Black Edition	123	134,-
White Edition	182	134,-

Skló / dekor	s úpravou Anti-Plaque		bez úpravy Anti-Plaque	
	Kód skla	Priplatok	Kód skla	Priplatok
číre	322	91,-	321	0,-
Sand Plus	316	259,-	315	167,-
Privatima	375	259,-	373	167,-
šedé	368	259,-	301	167,-
bronzové	378	259,-	341	167,-
zrkadlové sklo	381	615,-	380	524,-

## Číslo výrobku a ceny

XXXXXX	+	XXX	+	XXX	=	XXXXXX.XXX.XXX
Číslo výrobku		Kód farby		Kód skla		Číslo výrobku kompletné
Základná cena		Farebný príplatok		Priplatok za sklo		Celková cena

## Walk-In Farba profilov



biela



strieborná matná



strieborná poľolesklá



Black Edition



White Edition



RAL Individual



bronzové



black chrom



stainless steel optic



messing

Gold Edition je možné objednať s farebným kódom 998 so špecifikáciou „RAL 1036“.

Myslite na to, že pri montáži chrómových povrchov / zrkadlového skla / obloženia stien od firmy HÜPPE odporúčame silikón bez obsahu kyseliny octovej / silikón na mramor. Použitie čističov a dezinfekčných prostriedkov s obsahom alkoholu, chlóru alebo kyselín vedie k poškodeniu povrchov. Nepoužívajte ani abrazívne čistiace prostriedky. Viac informácií nájdete v príbalovom letáku o čistení a ošetrovaní výrobkov HÜPPE.





čire



Sand Plus



Privatima



šedá



bronzové



liquid



nature



zrkadlové sklo




Kombidekor

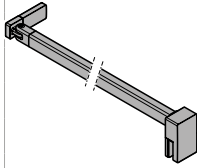
# Walk-In

## Varianty a príslušenstvo


### Stabilizačné vzpery / priečne vzpery

Dĺžka	Typ	možnosť použitia na	Skica / Foto	Farba	Číslo výrobku	Cena
150 mm	Stabilizačná vzpera (stena/sklo) pre hrúbku skla 6 – 8 mm	Design pure, Enjoy pure, Solva, SolvaPro		chróm = 091	SP0100091	83,-
				Black Edition = 123	SP0100123	140,-
				White Edition = 182	SP0100182	140,-
				individuálne RAL farby = 998	SP0100998	197,-
250 mm	Stabilizačná vzpera (stena/sklo) pre hrúbku skla 6 – 8 mm			chróm = 091	SP0101091	86,-
				Black Edition = 123	SP0101123	144,-
				White Edition = 182	SP0101182	144,-
				individuálne RAL farby = 998	SP0101998	202,-
	Stabilizačná vzpera (sklo/sklo) pre hrúbku skla 6 – 8 mm			chróm = 091	SP0201091	86,-
				Black Edition = 123	SP0201123	144,-
				White Edition = 182	SP0201182	144,-
				individuálne RAL farby = 998	SP0201998	202,-
500 mm	Stabilizačná vzpera (stena/sklo) pre hrúbku skla 6 – 8 mm			chróm = 091	S00101091	109,-
				Black Edition = 123	S00101123	166,-
				White Edition = 182	S00101182	166,-
				individuálne RAL farby = 998	S00101998	224,-
	Stabilizačná vzpera (sklo/sklo) pre hrúbku skla 6 – 8 mm	chróm = 091	SP0102091	88,-		
		Black Edition = 123	SP0102123	145,-		
		White Edition = 182	SP0102182	145,-		
		individuálne RAL farby = 998	SP0102998	202,-		
	Stabilizačná vzpera (stena/sklo) pre hrúbku skla 6 – 8 mm (pre stropnú šikminu)	chróm = 091	SP0202091	88,-		
		Black Edition = 123	SP0202123	145,-		
		White Edition = 182	SP0202182	145,-		
		individuálne RAL farby = 998	SP0202998	202,-		
800 mm	Stabilizačná vzpera (stena/sklo) pre hrúbku skla 6 – 8 mm	chróm = 091	S00102091	117,-		
		Black Edition = 123	S00102123	173,-		
		White Edition = 182	S00102182	173,-		
		individuálne RAL farby = 998	S00102998	229,-		
		chróm = 091	SP0501091	107,-		
		Black Edition = 123	SP0501123	165,-		
		White Edition = 182	SP0501182	165,-		
		individuálne RAL farby = 998	SP0501998	222,-		

### Stabilizačné vzpery / priečne vzpery

Dĺžka	Typ	možnosť použitia na	Skica / Foto	Farba	Číslo výrobku	Cena
1200 mm	Priečna vzpera (sklo/sklo) pre hrúbku skla 6 – 8 mm	Design pure, Enjoy pure, Solva, SolvaPro		chróm = 091	SP0301091	<b>146,-</b>
				Black Edition = 123	SP0301123	<b>211,-</b>
				White Edition = 182	SP0301182	<b>211,-</b>
	Priečna vzpera (stena/sklo) pre hrúbku skla 6 – 8 mm			individuálne RAL farby = 998	SP0301998	<b>278,-</b>
				chróm = 091	SP0302091	<b>146,-</b>
				Black Edition = 123	SP0302123	<b>211,-</b>
	Priečna vzpera (stena/sklo) pre hrúbku skla 6 – 8 mm (pre stropnú šikminu)			White Edition = 182	SP0302182	<b>211,-</b>
				individuálne RAL farby = 998	SP0302998	<b>278,-</b>
				chróm = 091	S00301091	<b>144,-</b>
				Black Edition = 123	S00301123	<b>202,-</b>
				White Edition = 182	S00301182	<b>202,-</b>
				individuálne RAL farby = 998	S00301998	<b>257,-</b>

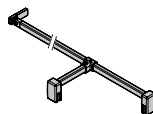

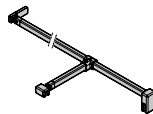
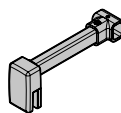
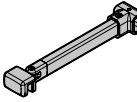
### Stropná vzpera

Dĺžka	Typ	Detail	Skica / Foto	Farba	Číslo výrobku	Cena
80 – 800 mm	Stropná vzpera	Pre hrúbku skla 6 – 8 mm. Možnosť individuálneho skrátenia. Možnosť dodatočnej montáže.		strieborná lesklá = 092	SP0000092	<b>151,-</b>
				Black Edition = 123	SP0000123	<b>208,-</b>
				White Edition = 182	SP0000182	<b>208,-</b>
				individuálne RAL farby = 998	SP0000998	<b>266,-</b>

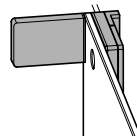
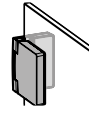
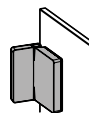

# Walk-In

## Varianty a príslušenstvo

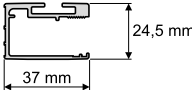
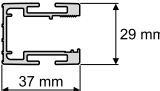


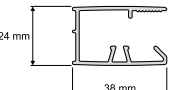
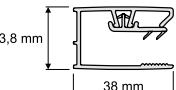
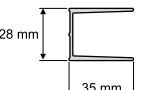
### Vzpera tvaru T, kompletná

Dĺžka	Typ	možnosť použitia na	Skica / Foto	Farba	Číslo výrobku	Cena	
do 2000 mm x 150 mm	Vzpera tvaru T, kompletná (stena/sklo/sklo)	Enjoy pure, Solva, SolvaPro		chróm = 091	SP0601091	274,-	
				Black Edition = 123	SP0601123	323,-	
				White Edition = 182	SP0601182	323,-	
				individuálne RAL farby = 998	SP0601998	373,-	
	Vzpera tvaru T, kompletná (stena/stena/sklo)		501 Design pure, Design pure		chróm = 091	SP0602091	274,-
					Black Edition = 123	SP0602123	323,-
					White Edition = 182	SP0602182	323,-
					individuálne RAL farby = 998	SP0602998	373,-
	Vzpera tvaru T, kompletná (stena/sklo/sklo)	501 Design pure, Design pure		chróm = 091	SP0603091	274,-	
				Black Edition = 123	SP0603123	323,-	
				White Edition = 182	SP0603182	323,-	
				chróm = 091	SP0604091	129,-	
150 mm	Dodatočné T-riešenie (v kombinácii s priečnou vzperou stena/sklo)	Enjoy pure, Solva, SolvaPro		Black Edition = 123	SP0604123	155,-	
				White Edition = 182	SP0604182	155,-	
				individuálne RAL farby = 998	SP0604998	184,-	
				chróm = 091	SP0605091	129,-	
	Dodatočné T-riešenie (v kombinácii s priečnou vzperou stena/sklo), skrátene pripojenie	501 Design pure, Design pure		Black Edition = 123	SP0605123	155,-	
				White Edition = 182	SP0605182	155,-	

### Dodatočný stenový uholník pre vnútorné / vonkajšie upevnenie

Typ	Skica / Foto	Farba	Číslo výrobku	Cena
Dodatočný stenový uholník pre vnútorné / vonkajšie upevnenie Enjoy pure		strieborná lesklá = 092	4R0010092	33,-
Stenový uholník vnútorný, nastaviteľný		strieborná lesklá = 092	SR7001092	65,-
		Black Edition = 123	SR7001123	122,-
		White Edition = 182	SR7001182	122,-
		individuálne RAL farby = 998	SR7001998	179,-
Stenový uholník vonkajší, nastaviteľný		strieborná lesklá = 092	SR7002092	65,-
		Black Edition = 123	SR7002123	122,-
		White Edition = 182	SR7002182	122,-
		individuálne RAL farby = 998	SR7002998	179,-
Voliteľné krycia doska pre Stenový uholník vnútorný		strieborná lesklá = 092	S00011092	28,-
		Black Edition = 123	S00011123	28,-
		White Edition = 182	S00011182	28,-
		bronzové = 55D	S0001155D	28,-
		black chrom = 55F	S0001155F	28,-
		stainless steel optic = 55G	S0001155G	28,-
		mosadz = 55H	S0001155H	28,-
individuálne RAL farby = 998	S00011998	28,-		

**PRIEREZY PROFILOV**

Profil	Detail
	Nástenná lišta Select+
	Nástenná lišta Select+ pre vnútorné / vonkajšie zavesenie
	Nástenná lišta Duplo pure
	Nástenná lišta Enjoy pure
	Nástenná lišta Design pure
	Nástenná lišta Solva / SolvaPro pre pevný segment, protisegment a bočnú stenu
	Krídlové dvere, nástenný profil, priamy doraz (bez pevného segmentu) Solva / SolvaPro

# HÜPPE SolvaPro

bezrámová



### 4-uholník

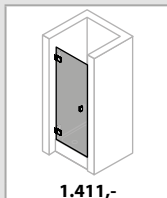
Kridlové dvere do niky

Kridlové dvere s pevným segmentom do niky

Lietacie dvere do niky

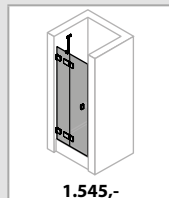
Kridlové dvere s protisegmentom do niky

Kridlové dvere s pevným segmentom a protisegmentom do niky



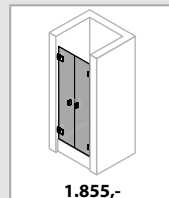
1.411,-

170



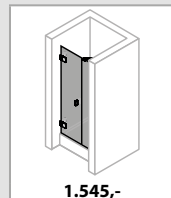
1.545,-

172



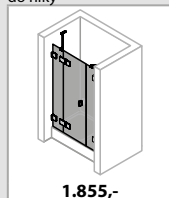
1.855,-

174



1.545,-

176



1.855,-

178

### 4-uholník

Kridlové dvere s bočnou stenou

Kridlové dvere s pevným segmentom a bočnou stenou

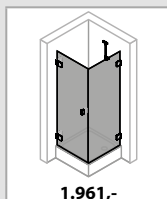
Kridlové dvere s pevným segmentom, protisegmentom a bočnou stenou

Kridlové dvere s pevnými segmentami rohový vstup

Bočná stena samostatne stojaca

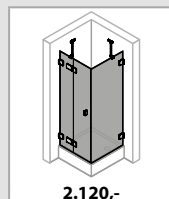
Bočná stena voľne stojaca

Walk-In bočná stena s vyklapným segmentom



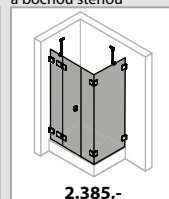
1.961,-

180



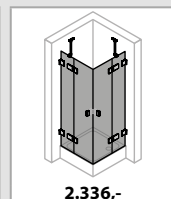
2.120,-

182



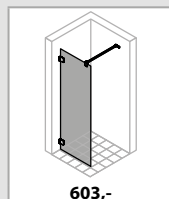
2.385,-

184



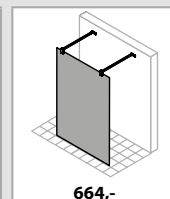
2.336,-

186



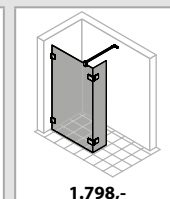
603,-

132



664,-

134



1.798,-

136

**SolvaPro bezrámová**  
Podrobné informácie o výrobku

---







Madlo HÜPPE SolvaPro presvedčí triezvym dizajnom optimálne zladeným s pántami.



Ako volitený variant výbavy je dostupné oblúkové madlo. Dostupné iba v prevedení 092 strieborná lesklá.



Pánt HÜPPE SolvaPro umožňuje otváranie dverných segmentov dovnútra a von.



Štandardne nastaviteľný uholník pre rohové spojenie sklo-sklo – jednoduché nastavenie bočných stien v prípade, že steny nie sú kolmé. Vhodné nastaviteľné stenové uholníky nájdete v kapitole „Príslušenstvo“  
Farba: čierny chróm (možnosť objednávania prostredníctvom kódu farby 55F)



Pánty SolvaPro v puristickom dizajne tvoria nadčasovú harmonickú jednotu so sklom sprchovacieho kútu.  
Farba: ocelevo šedá (možnosť objednávania prostredníctvom kódu farby 55G)



Zdvíhací/spúšťač mechanizmus – teraz diskkrétne skrytý – mierne nadvihne dvere pri otváraní. Tým sa šetrí spodné tesniace lišty a zabezpečí sa takmer automatické zatváranie dverí.  
Farba: bronzová (možnosť objednávania prostredníctvom kódu farby 55D)

# SolvaPro bezrámová 4-uholník



Krídlové dvere do niky

## Popis výrobku

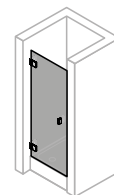
- Na montáž do niky
- Bezrámové dvere s jedným skleneným krídlom, ktoré sa otvára dovnútra a von
- Zasklenie 8mm jednovrstvovým bezpečnostným sklom podľa normy DIN EN 12150, voliteľne s povrchovou úpravou HÜPPE Anti-Plaque, ktorá umožňuje jednoduchú údržbu
- Pánty a madlá z kvalitného kovu
- Skosenie je možné
- Individuálne zhotovenie na mieru
- Zdvíhací / spúšťací mechanizmus pántu je decentne skrytý pod krytkou
- Z vnútornej strany zapustené pánty pre ľahšie čistenie

### Zameranie nutné.

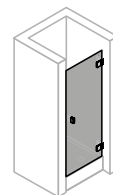
**Pozor: z konštrukčných dôvodov pri bezrámových výrobkoch nie je možné dosiahnuť úplnú tesnosť.**

**Ak sa vyžaduje vysoká úroveň tesnosti, potom prosím použite SolvaPro s nástennou lištou.**

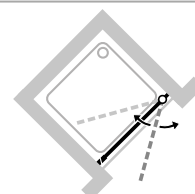
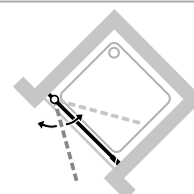
## Možnosti montáže 7R23 / 7R24



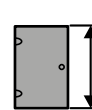
Upevnenie vľavo



Upevnenie vpravo

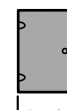


## Min. - max. rozmery



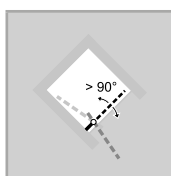
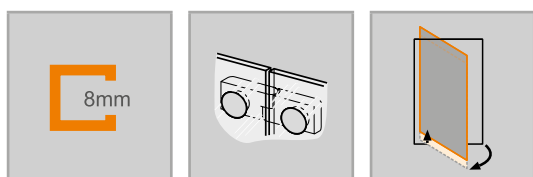
1200-2000

2001-2200



500-1000


500-900



## Krídlové dvere do niky

### Upevnenie vľavo


#### Zhotovenie na mieru

Výška	Šírka dvernej strany	Číslo výrobku	Cena
1200-2000	500-1000	7R2380	1.411,-
2001-2200	500-900	7R2381	1.693,-
 Príplatok k zhotoveniu na mieru za každé skosenie / výrez		<b>Príplatok</b>	
		<b>167,-</b>	

## Krídlové dvere do niky

### Upevnenie vpravo

#### Zhotovenie na mieru

Výška	Šírka dvernej strany	Číslo výrobku	Cena
1200-2000	500-1000	7R2480	1.411,-
2001-2200	500-900	7R2481	1.693,-
 Príplatok k zhotoveniu na mieru za každé skosenie / výrez		<b>Príplatok</b>	
		<b>167,-</b>	

### Farby profilov – sklá/dekory

Farby profilov	Kód farby	Príplatok	Skló / dekor	s úpravou Anti-Plaque		bez úpravy Anti-Plaque	
				Kód skla	Príplatok	Kód skla	Príplatok
strieborná lesklá	092	0,-	číre	322	0,-	321	0,-
Black Edition	123	134,-	Sand Plus	316	167,-	315	167,-
White Edition	182	134,-	Privatima	375	167,-	373	167,-
bronzové	55D	311,-	šedé	368	167,-	301	167,-
black chrom	55F	311,-	bronzové	378	167,-	341	167,-
stainless steel optic	55G	311,-	zrkadlové sklo	381	524,-	380	524,-
mosadz	55H	311,-	Pieskový dekor Liquid	303	167,-		
individuálne RAL farby	998	311,-	Pieskový dekor Nature	366	167,-		

Gold Edition je možné objednať s farebným kódom 998 so špecifikáciou „RAL 1036“.

### Variant vybavenia (voliteľný)

	Variant vybavenia	Príplatok
Individuálne madlo (možné zvoliť zo sortimentu HÜPPE)	704	59,-
Oblúčkové madlo (len vo farbe 092 strieborná lesklá)	801	47,-

### Extra doplnky

Výška	Farba	Číslo výrobku	Cena			
2000	Doplnková sada pre niku s magnetickým tesnením, ako alternatíva k štandardne dodávanému O-profilu.	strieborná lesklá = 092	7R9001092	7,-		
		Black Edition = 123	7R9001123	7,-		
		White Edition = 182	7R9001182	7,-		
		bronzové = 55D	7R900155D	7,-		
		black chrom = 55F	7R900155F	7,-		
		stainless steel optic = 55G	7R900155G	7,-		
		mosadz = 55H	7R900155H	7,-		
		individuálne RAL farby = 998	7R9001998	7,-		
		1200-2000	Doplnková sada pre niku s magnetickým tesnením, ako alternatíva k štandardne dodávanému O-profilu, zhotovenie na mieru	strieborná lesklá = 092	7R9080092	25,-
				Black Edition = 123	7R9080123	25,-
White Edition = 182	7R9080182			25,-		
bronzové = 55D	7R908055D			25,-		
black chrom = 55F	7R908055F			25,-		
stainless steel optic = 55G	7R908055G			25,-		
mosadz = 55H	7R908055H			25,-		
individuálne RAL farby = 998	7R9080998			25,-		
2001-2200	Doplnková sada pre niku s magnetickým tesnením, ako alternatíva k štandardne dodávanému O-profilu, zhotovenie na mieru.			strieborná lesklá = 092	7R9081092	25,-
				Black Edition = 123	7R9081123	25,-
		White Edition = 182	7R9081182	25,-		
		bronzové = 55D	7R908155D	25,-		
		black chrom = 55F	7R908155F	25,-		
		stainless steel optic = 55G	7R908155G	25,-		
		mosadz = 55H	7R908155H	25,-		
		individuálne RAL farby = 998	7R9081998	25,-		

### Číslo výrobku a ceny

XXXXXX	+	XXX	+	XXX	+	XXX	=	XXXXXX.XXX.XXX.XXX
Číslo výrobku		Kód farby		Kód skla		Variant vybavenia		Číslo výrobku kompletne
Základná cena		Farebný príplatok		Príplatok za sklo		Príplatok		Celková cena

# SolvaPro bezrámová 4-uholník

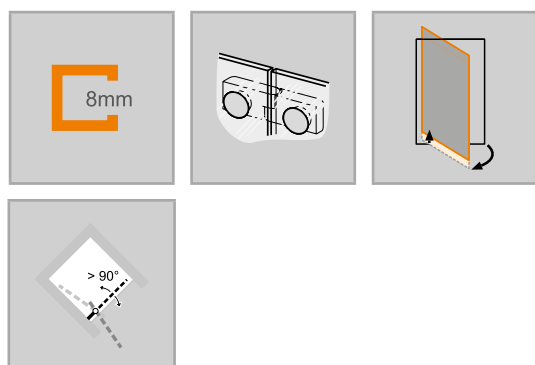


Krídlové dvere s pevným segmentom do niky

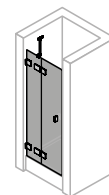
## Popis výrobku

- Na montáž do niky
- Bezrámové dvere s jedným skleneným krídlom, ktoré sa otvára dovnútra a von, a s jedným pevným segmentom
- Zasklenie 8mm jednovrstvovým bezpečnostným sklom podľa normy DIN EN 12150, voliteľne s povrchovou úpravou HÜPPE Anti-Plaque, ktorá umožňuje jednoduchú údržbu
- So stabilizačnou vzperou (vnútri)
- Pánty a madlá z kvalitného kovu
- Skosenia / výrezy sú možné
- Individuálne zhotovenie na mieru
- Zdvíhací / spúšťací mechanizmus pántu je decentne skrytý pod krytkou

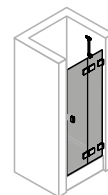
## Zameranie nutné.



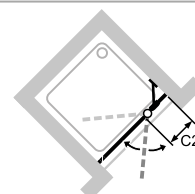
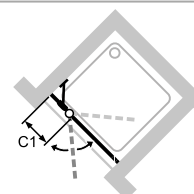
## Možnosti montáže 7R04 / 7R05



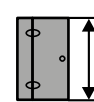
Upevnenie vľavo



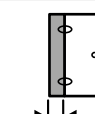
Upevnenie vpravo



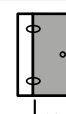
## Min. - max. rozmery



1200-2200



220-600




max. 900

- Z vnútornej strany zapustené pánty pre ľahšie čistenie
- Priebežné magnetické lišty, tesniace profily a vodorovná tesniaca lišta
- S prahovou lištou (výška 10 mm) pre optimálnu tesnosť, alebo bez prahovej lišty pre bezbariérový vstup
- Utesnenie podľa normy DIN 14428
- Made in Germany
- Obsah dodávky: upevňovací materiál, návod na montáž
- 10-ročná záruka dostupnosti opotrebovateľných dielov po zakúpení výrobku
- Systém riadenia kvality certifikovaný podľa normy DIN EN ISO 9001:2015
- Energetický manažment certifikovaný podľa normy EN ISO 50001:2011

## Krídlové dvere s pevným segmentom do niky

### Upevnenie vľavo


#### Zhotovenie na mieru

Výška	Šírka dvernej strany	Číslo výrobku	Cena
1200-2000	700-1200	7R0480	1.545,-
	1201-1500	7R0482	1.854,-
2001-2200	700-1200	7R0481	1.777,-
	1201-1500	7R0483	1.931,-
 Priplatok k zhotoveniu na mieru za každé skosenie / výrez		<b>Priplatok</b> <b>167,-</b>	

## Krídlové dvere s pevným segmentom do niky

### Upevnenie vpravo

#### Zhotovenie na mieru

Výška	Šírka dvernej strany	Číslo výrobku	Cena
1200-2000	700-1200	7R0580	1.545,-
	1201-1500	7R0582	1.854,-
2001-2200	700-1200	7R0581	1.777,-
	1201-1500	7R0583	1.931,-
 Priplatok k zhotoveniu na mieru za každé skosenie / výrez		<b>Priplatok</b> <b>167,-</b>	

### Farby profilov – sklá/dekory

Farby profilov	Kód farby	Priplatok	Sklo / dekor		s úpravou Anti-Plaque		bez úpravy Anti-Plaque	
			Kód skla	Priplatok	Kód skla	Priplatok	Kód skla	Priplatok
strieborná lesklá	092	0,-	čire	322	0,-	321	0,-	
Black Edition	123	134,-	Sand Plus	316	167,-	315	167,-	
White Edition	182	134,-	Privatima	375	167,-	373	167,-	
bronzové	55D	311,-	šedé	368	167,-	301	167,-	
black chrom	55F	311,-	bronzové	378	167,-	341	167,-	
stainless steel optic	55G	311,-	zrkadlové sklo	381	524,-	380	524,-	
mosadz	55H	311,-	Pieskovany dekor Liquid	303	167,-			
individuálne RAL farby	998	311,-	Pieskovany dekor Nature	366	167,-			

Gold Edition je možné objednať s farebným kódom 998 so špecifikáciou „RAL 1036“.

### Variant vybavenia (voliteľný)

	Variant vybavenia	Priplatok
Individuálne madlo (možné zvoliť zo sortimentu HÜPPE)	704	59,-
Oblúkové madlo (len vo farbe 092 strieborná lesklá)	801	47,-
Nastaviteľný stenový uholník vnútorný	930	131,-
Oblúkové madlo (len vo farbe 092 strieborná lesklá) a nastaviteľný stenový uholník vnútorný	931	179,-

### Extra doplnky

Výška	Farba	Číslo výrobku	Cena	
2000	strieborná lesklá = 092	7R9001092	7,-	
	Black Edition = 123	7R9001123	7,-	
	White Edition = 182	7R9001182	7,-	
	bronzové = 55D	7R900155D	7,-	
	black chrom = 55F	7R900155F	7,-	
	stainless steel optic = 55G	7R900155G	7,-	
	mosadz = 55H	7R900155H	7,-	
	individuálne RAL farby = 998	7R9001998	7,-	
	1200-2000	strieborná lesklá = 092	7R9080092	25,-
		Black Edition = 123	7R9080123	25,-
White Edition = 182		7R9080182	25,-	
bronzové = 55D		7R908055D	25,-	
black chrom = 55F		7R908055F	25,-	
stainless steel optic = 55G		7R908055G	25,-	
mosadz = 55H		7R908055H	25,-	
individuálne RAL farby = 998		7R9080998	25,-	
2001-2200		strieborná lesklá = 092	7R9081092	25,-
		Black Edition = 123	7R9081123	25,-
	White Edition = 182	7R9081182	25,-	
	bronzové = 55D	7R908155D	25,-	
	black chrom = 55F	7R908155F	25,-	
	stainless steel optic = 55G	7R908155G	25,-	
	mosadz = 55H	7R908155H	25,-	
	individuálne RAL farby = 998	7R9081998	25,-	

### Číslo výrobku a ceny

XXXXXX	+	XXX	+	XXX	+	XXX	=	XXXXXX.XXX.XXX.XXX
Číslo výrobku		Kód farby		Kód skla		Variant vybavenia		Číslo výrobku kompletné
Základná cena		Farebný príplatok		Priplatok za sklo		Priplatok		Celková cena

# SolvaPro bezrámová 4-uholník



Lietacie dvere do niky

## Popis výrobku

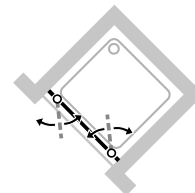
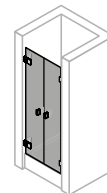
- Na montáž do niky
- Bezrámové dvere s dvoma sklenenými krídlami, ktoré sa otvárajú dovnútra a von
- Zasklenie 8mm jednovrstvovým bezpečnostným sklom podľa normy DIN EN 12150, voliteľne s povrchovou úpravou HÜPPE Anti-Plaque, ktorá umožňuje jednoduchú údržbu
- Pánty a madlá z kvalitného kovu
- Individuálne zhotovenie na mieru
- Zdvíhací / spúšťací mechanizmus pántu je decentne skrytý pod krytkou
- Z vnútornej strany zapustené pánty pre ľahšie čistenie
- S prahovou lištou (výška 10 mm) pre optimálnu tesnosť, alebo bez prahovej lišty pre bezbariérový vstup
- Priebežné magnetické lišty, tesniace profily a vodorovná tesniaca lišta
- Utesnenie podľa normy DIN 14428
- Made in Germany
- Obsah dodávky: upevňovací materiál, návod na montáž
- 10-ročná záruka dostupnosti opotrebovateľných dielov po zakúpení výrobku
- Systém riadenia kvality certifikovaný podľa normy DIN EN ISO 9001:2015
- Energetický manažment certifikovaný podľa normy EN ISO 50001:2011

## Zameranie nutné.

**Pozor: z konštrukčných dôvodov pri bezrámových výrobkoch nie je možné dosiahnuť úplnú tesnosť.**

**Ak sa vyžaduje vysoká úroveň tesnosti, potom prosím použite SolvaPro s nástennou lištou.**

## Možnosti montáže 7R33



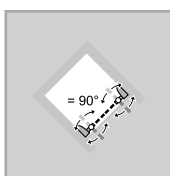
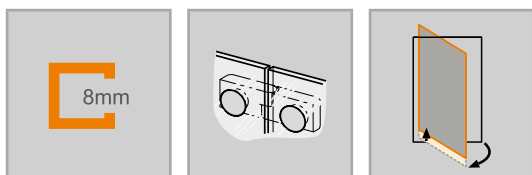
## Min. - max. rozmery



1200-2200



600-1800



## Lietacie dvere do niky

### Zhotovenie na mieru

Výška	Šírka dvernej strany	Číslo výrobku	Cena
1200-2000	600-1200	7R3380	1.855,-
	1201-1800	7R3382	2.226,-
2001-2200	600-1200	7R3381	2.134,-
	1201-1800	7R3383	2.319,-

### Farby profilov – sklá/dekory

Farby profilov	Kód farby	Príplatok	Sklo / dekor	s úpravou Anti-Plaque		bez úpravy Anti-Plaque	
				Kód skla	Príplatok	Kód skla	Príplatok
strieborná lesklá	092	0,-	číre	322	0,-	321	0,-
Black Edition	123	134,-	Sand Plus	316	167,-	315	167,-
White Edition	182	134,-	Privatima	375	167,-	373	167,-
bronzové	55D	311,-	bronzové	301	167,-	341	167,-
black chrom	55F	311,-	šedé Anti-Plaque	378	167,-	368	167,-
stainless steel optic	55G	311,-	zrkadlové sklo	381	524,-	380	524,-
mosadz	55H	311,-	Pieskový dekor Liquid	303	167,-		
individuálne RAL farby	998	311,-	Pieskový dekor Nature	366	167,-		

Gold Edition je možné objednať s farebným kódom 998 so špecifikáciou „RAL 1036“.

### Variant vybavenia (voliteľný)

	Variant vybavenia	Príplatok
Individuálne madlo (možné zvoliť zo sortimentu HÜPPE)	704	119,-
Oblúčkové madlo (len vo farbe 092 strieborná lesklá)	801	96,-

### Číslo výrobku a ceny

XXXXXX	+	XXX	+	XXX	+	XXX	=	XXXXXX.XXX.XXX.XXX
Číslo výrobku		Kód farby		Kód skla		Variant vybavenia		Číslo výrobku kompletné
Základná cena		Farebný príplatok		Príplatok za sklo		Príplatok		Celková cena

# SolvaPro bezrámová 4-uholník



Krídlové dvere s protisegmentom do niky

## Popis výrobku

- Na montáž do niky
- Bezrámové dvere s jedným skleneným krídlom, ktoré sa otvára dovnútra a von, a s jedným protisegmentom
- Zasklenie 8mm jednovrstvovým bezpečnostným sklom podľa normy DIN EN 12150, voliteľne s povrchovou úpravou HÜPPE Anti-Plaque, ktorá umožňuje jednoduchú údržbu
- So stabilizačnou vzperou (vnútri)
- Pánty a madlá z kvalitného kovu
- Skosenia / výrezy sú možné
- Individuálne zhotovenie na mieru
- Zdvíhací / spúšťací mechanizmus pántu je decentne skrytý pod krytkou

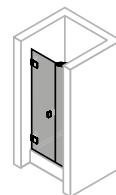
### Zameranie nutné.

**Pozor: z konštrukčných dôvodov pri bezrámových výrobkoch nie je možné dosiahnuť úplnú tesnosť.**

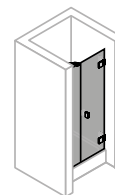
**Ak sa vyžaduje vysoká úroveň tesnosti, potom prosím použite SolvaPro s nástennou lištou.**

**Pozor: Privatima a SandPlus sa z výrobných dôvodov môžu ponúkať len do šírky 1600 mm.**

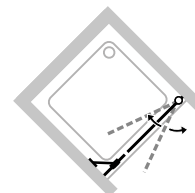
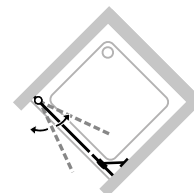
## Možnosti montáže 7R29 / 7R30



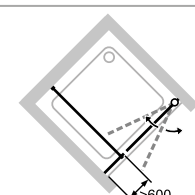
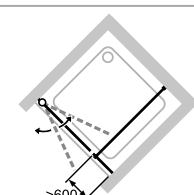
Upevnenie vľavo



Upevnenie vpravo

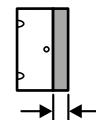
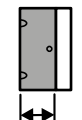
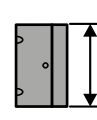


so stabilizačnou vzperou



s priečnou vzperou

## Min. - max. rozmery



1200-2000

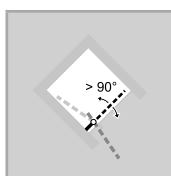
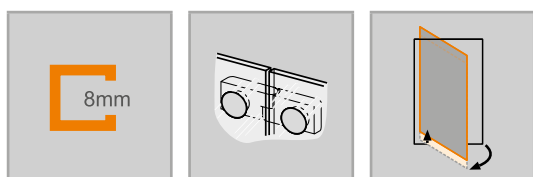
max. 1000

200-1800

2001-2200

max. 900

200-1800






## Křídlové dveře s protisegmentom do niky

### Upevnenie vľavo


#### Zhotovenie na mieru

Výška	Šírka dvernej strany	Číslo výrobku	Cena
1200-2000	700-1200	7R2980	1.545,-
	1201-2800	7R2982	1.854,-
2001-2200	700-1200	7R2981	1.777,-
	1201-2700	7R2983	1.931,-
 Příplatok k zhotoveniu na mieru za každé skosenie / výrez		<b>Příplatok</b> <b>167,-</b>	

## Křídlové dveře s protisegmentom do niky

### Upevnenie vpravo

#### Zhotovenie na mieru

Výška	Šírka dvernej strany	Číslo výrobku	Cena
1200-2000	700-1200	7R3080	1.545,-
	1201-2800	7R3082	1.854,-
2001-2200	700-1200	7R3081	1.777,-
	1201-2700	7R3083	1.931,-
 Příplatok k zhotoveniu na mieru za každé skosenie / výrez		<b>Příplatok</b> <b>167,-</b>	

### Farby profilov – sklá/dekory

Farby profilov	Kód farby	Příplatok	Sklo / dekor	s úpravou Anti-Plaque		bez úpravy Anti-Plaque	
				Kód skla	Příplatok	Kód skla	Příplatok
stříborná lesklá	092	0,-	číre	322	0,-	321	0,-
Black Edition	123	134,-	Sand Plus	316	167,-	315	167,-
White Edition	182	134,-	Privatima	375	167,-	373	167,-
bronzové	55D	311,-	šedé	368	167,-	301	167,-
black chrom	55F	311,-	bronzové	378	167,-	341	167,-
stainless steel optic	55G	311,-	zrkadlové sklo	381	524,-	380	524,-
mosadz	55H	311,-	Pieskový dekor Liquid	303	167,-		
individuálne RAL farby	998	311,-	Pieskový dekor Nature	366	167,-		

Gold Edition je možné objednať s farebným kódom 998 so špecifikáciou „RAL 1036“.

### Variant vybavenia (voliteľný)

	Variant vybavenia	Příplatok
Individuálne madlo (možné zvoliť zo sortimentu HÜPPE)	704	59,-
Oblúkové madlo (len vo farbe 092 strieborná lesklá)	801	47,-
Nastaviteľný stenový uholník vnútorný	930	131,-
Oblúkové madlo (len vo farbe 092 strieborná lesklá) a nastaviteľný stenový uholník vnútorný	931	179,-

### Číslo výrobku a ceny

XXXXXX	+	XXX	+	XXX	+	XXX	=	XXXXXX.XXX.XXX.XXX
Číslo výrobku		Kód farby		Kód skla		Variant vybavenia		Číslo výrobku kompletné
Základná cena		Farebný príplatok		Príplatok za sklo		Príplatok		Celková cena

# SolvaPro bezrámová 4-uholník



Krídlové dvere s pevným segmentom a protisegmentom do niky

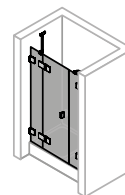
## Popis výrobku

- Na montáž do niky
- Bezrámové dvere s jedným skleneným krídlom, ktoré sa otvára dovnútra a von, a s jedným pevným segmentom a protisegmentom
- Zasklenie 8mm jednovrstvovým bezpečnostným sklom podľa normy DIN EN 12150, voliteľne s povrchovou úpravou HÜPPE Anti-Plaque, ktorá umožňuje jednoduchú údržbu
- So stabilizačnou vzperou (vnútri)
- Pánty a madlá z kvalitného kovu
- Skosenia / výrezy sú možné
- Individuálne zhotovenie na mieru
- Zdvíhací / spúšťací mechanizmus pántu je decentne skrytý pod krytkou

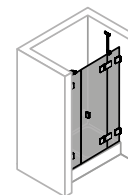
### Zameranie nutné.

**Pozor: Privatima a SandPlus sa z výrobných dôvodov môžu ponúkať len do šírky 1600 mm.**

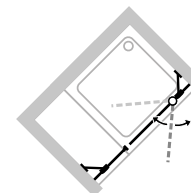
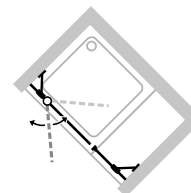
## Možnosti montáže 7R14 / 7R15



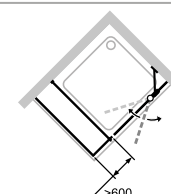
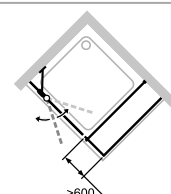
Upevnenie vľavo



Upevnenie vpravo



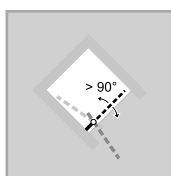
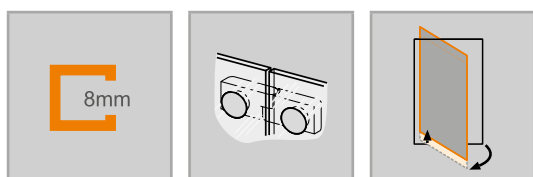
so stabilizačnou vzperou



s priečnou vzperou

## Min. - max. rozmery


1200-2200	220-600	max. 900	200-1800



## Krídlové dvere s pevným segmentom a protisegmentom do niky

### Upevnenie vľavo


#### Zhotovenie na mieru

Výška	Šírka dvernej strany	Číslo výrobku	Cena
1200-2000	1100-1500	7R1480	1.855,-
	1501-3300	7R1482	2.134,-
2001-2200	1100-1500	7R1481	2.226,-
	1501-3300	7R1483	2.319,-
 Priplatok k zhotoveniu na mieru za každé skosenie / výrez		<b>Priplatok</b> 167,-	

## Krídlové dvere s pevným segmentom a protisegmentom do niky

### Upevnenie vpravo

#### Zhotovenie na mieru

Výška	Šírka dvernej strany	Číslo výrobku	Cena
1200-2000	1100-1500	7R1580	1.855,-
	1501-3300	7R1582	2.134,-
2001-2200	1100-1500	7R1581	2.226,-
	1501-3300	7R1583	2.319,-
 Priplatok k zhotoveniu na mieru za každé skosenie / výrez		<b>Priplatok</b> 167,-	

### Farby profilov – sklá/dekory

Farby profilov	Kód farby	Priplatok	Sklo / dekor	s úpravou Anti-Plaquer		bez úpravy Anti-Plaquer	
				Kód skla	Priplatok	Kód skla	Priplatok
strieborná lesklá	092	0,-	číre	322	0,-	321	0,-
Black Edition	123	270,-	Sand Plus	316	336,-	315	336,-
White Edition	182	270,-	Privatima	375	336,-	373	336,-
bronzové	55D	623,-	šedé	368	336,-	301	336,-
black chrom	55F	623,-	bronzové	378	336,-	341	336,-
stainless steel optic	55G	623,-	zrkadlové sklo	381	524,-	380	524,-
mosadz	55H	623,-	Pieskový dekor Liquid	303	336,-		
individuálne RAL farby	998	623,-	Pieskový dekor Nature	366	336,-		

Gold Edition je možné objednať s farebným kódom 998 so špecifikáciou „RAL 1036“.

### Variant vybavenia (voliteľný)

	Variant vybavenia	Priplatok
Individuálne madlo (možné zvoliť zo sortimentu HÜPPE)	704	59,-
Oblúkové madlo (len vo farbe 092 strieborná lesklá)	801	47,-
Nastaviteľný stenový uholník vnútorný	930	131,-
Oblúkové madlo (len vo farbe 092 strieborná lesklá) a nastaviteľný stenový uholník vnútorný	931	179,-

### Číslo výrobku a ceny

XXXXXX	+	XXX	+	XXX	+	XXX	=	XXXXXX.XXX.XXX.XXX
Číslo výrobku		Kód farby		Kód skla		Variant vybavenia		Číslo výrobku kompletné
Základná cena		Farebný príplatok		Priplatok za sklo		Priplatok		Celková cena

# SolvaPro bezrámová 4-uholník



Krídlové dvere s bočnou stenou

## Popis výrobku

- Bezrámové dvere s jedným skleneným krídlom, ktoré sa otvára dovnútra a von, a s bezrámovou bočnou stenou
- Zasklenie 8mm jednovrstvovým bezpečnostným sklom podľa normy DIN EN 12150, voliteľne s povrchovou úpravou HÜPPE Anti-Plaque, ktorá umožňuje jednoduchú údržbu
- So stabilizačnou vzperou (vnútri)
- Pánty a madlá z kvalitného kovu
- Skosenia / výrezy sú možné
- Individuálne zhotovenie na mieru
- Zdvíhací / spúšťač mechanizmu pánty je decentne skrytý pod krytkou
- Z vnútornej strany zapustené pánty pre ľahšie čistenie

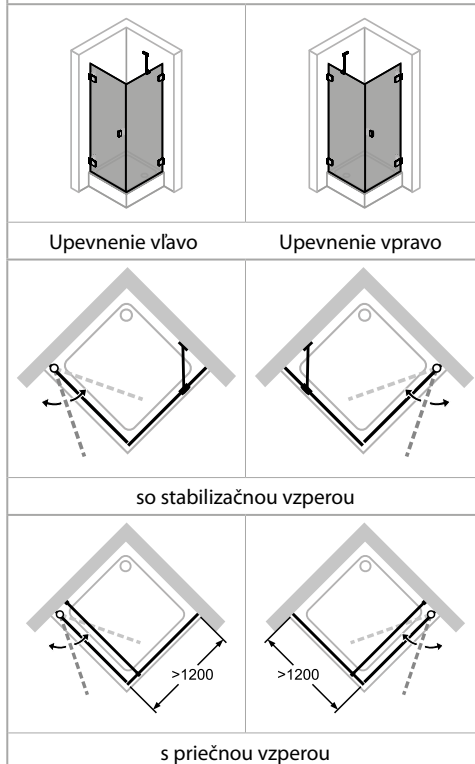
### Zameranie nutné.

**Pozor: z konštrukčných dôvodov pri bezrámových výrobkoch nie je možné dosiahnuť úplnú tesnosť.**

**Ak sa vyžaduje vysoká úroveň tesnosti, potom prosím použite SolvaPro s nástennou lištou.**

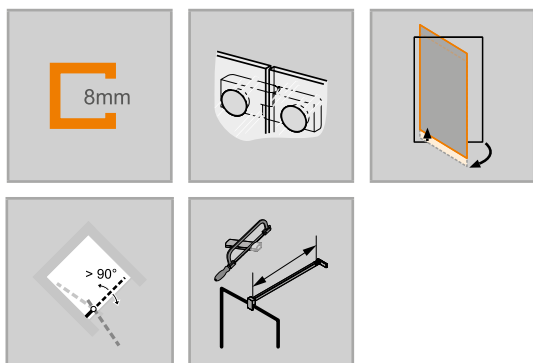
**Pozor: Privatima a SandPlus sa z výrobných dôvodov môžu ponúkať len do šírky 1600 mm.**

## Možnosti montáže 7R25 / 7R26



## Min. - max. rozmery

1200-2000	500-1000	200-1800
2001-2200	500-900	200-1800





## Křídlové dveře s bočnou stenou

### Upevnenie vľavo

#### Zhotovenie na mieru

Výška	Šírka dvernej strany	Šírka bočnej steny	Číslo výrobku	Cena
1200-2000	500-1000	200-1200	7R2580	1.961,-
	500-1000	1201-1800	7R2582	2.353,-
2001-2200	500-900	200-1200	7R2581	2.256,-
	500-900	1201-1800	7R2583	2.452,-

 	Príplatok k zhotoveniu na mieru za každé skosenie / výrez	<b>Príplatok</b>
		167,-



## Křídlové dveře s bočnou stenou

### Upevnenie vpravo

#### Zhotovenie na mieru

Výška	Šírka dvernej strany	Šírka bočnej steny	Číslo výrobku	Cena
1200-2000	500-1000	200-1200	7R2680	1.961,-
	500-1000	1201-1800	7R2682	2.353,-
2001-2200	500-900	200-1200	7R2681	2.256,-
	500-900	1201-1800	7R2683	2.452,-

 	Príplatok k zhotoveniu na mieru za každé skosenie / výrez	<b>Príplatok</b>
		167,-

### Farby profilov – sklá/dekory

Farby profilov	Kód farby	Príplatok	Skló / dekor	s úpravou Anti-Plaqué		bez úpravy Anti-Plaqué	
				Kód skla	Príplatok	Kód skla	Príplatok
strieborná lesklá	092	0,-	číre	322	0,-	321	0,-
Black Edition	123	270,-	Sand Plus	316	336,-	315	336,-
White Edition	182	270,-	Privatima	375	336,-	373	336,-
bronzové	55D	623,-	šedé	368	336,-	301	336,-
black chrom	55F	623,-	bronzové	378	336,-	341	336,-
stainless steel optic	55G	623,-	zrkadlové sklo	381	524,-	380	524,-
mosadz	55H	623,-	Pieskový dekor Liquid	303	336,-		
individuálne RAL farby	998	623,-	Pieskový dekor Nature	366	336,-		

Gold Edition je možné objednať s farebným kódom 998 so špecifikáciou „RAL 1036“.

### Variant vybavenia (voliteľný)

	Variant vybavenia	Príplatok
Individuálne madlo (možné zvoliť zo sortimentu HÜPPE)	704	59,-
Oblúkové madlo (len vo farbe 092 strieborná lesklá)	801	47,-

### Číslo výrobku a ceny

XXXXXX	+	XXX	+	XXX	+	XXX	=	XXXXXX.XXX.XXX.XXX
Číslo výrobku		Kód farby		Kód skla		Variant vybavenia		Číslo výrobku kompletné
Základná cena		Farebný príplatok		Príplatok za sklo		Príplatok		Celková cena

# SolvaPro bezrámová 4-uholník



Křídlové dveře s pevným segmentem a bočnou stenou

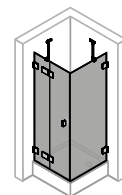
## Popis výrobku

- Bezrámové dveře s jedním skleneným křídlem, ktoré sa otvára dovnútra a von, a s jedným pevným segmentom a bezrámovou bočnou stenou
- Zasklenie 8mm jednovrstvovým bezpečnostným sklom podľa normy DIN EN 12150, voliteľne s povrchovou úpravou HÜPPE Anti-Plaque, ktorá umožňuje jednoduchú údržbu
- So stabilizačnou vzperou (vnútri)
- Pánty a madlá z kvalitného kovu
- Skosenia / výrezy sú možné
- Individuálne zhotovenie na mieru
- Zdvíhací / spúšťačí mechanizmus pántu je decentne skrytý pod krytkou
- Z vnútornej strany zapustené pánty pre ľahšie čistenie
- S prahovou lištou (výška 10 mm) pre optimálnu tesnosť, alebo bez prahovej lišty pre bezbariérový vstup
- Priebežné magnetické lišty, tesniacie profily a vodorovná tesniaca lišta
- Utesnenie podľa normy DIN 14428
- Made in Germany
- Obsah dodávky: upevňovací materiál, návod na montáž
- 10-ročná záruka dostupnosti opotrebovateľných dielov po zakúpení výrobku
- Systém riadenia kvality certifikovaný podľa normy DIN EN ISO 9001:2015
- Energetický manažment certifikovaný podľa normy EN ISO 50001:2011

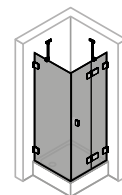
## Zameranie nutné.

**Pozor: Privatima a SandPlus sa z výrobných dôvodov môžu ponúkať len do šírky 1600 mm.**

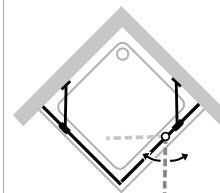
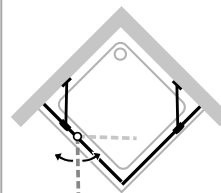
## Možnosti montáže 7R09 / 7R10



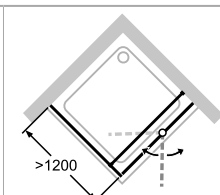
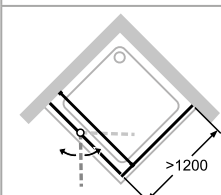
Upevnenie vľavo



Upevnenie vpravo

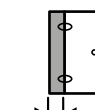
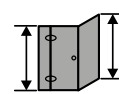


so stabilizačnou vzperou



s priečnou vzperou

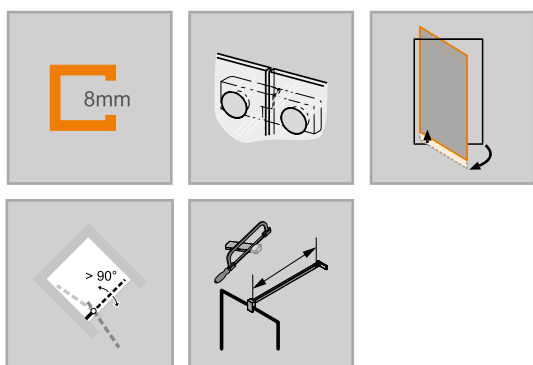
## Min. - max. rozmery



1200-2200

220-600


max. 900



## Křídlové dveře s pevným segmentem a bočnou stenou

### Upevnenie vľavo


#### Zhotovenie na mieru

Výška	Šírka dvernej strany	Šírka bočnej steny	Číslo výrobku	Cena
1200-2000	700-1200	200-1200	7R0980	2.120,-
	700-1200	1201-1800	7R0984	2.438,-
	1201-1500	200-1200	7R0982	2.438,-
	1201-1500	1201-1800	7R0985	2.544,-
2001-2200	700-1200	200-1200	7R0981	2.544,-
	700-1200	1201-1800	7R0986	2.544,-
	1201-1500	200-1200	7R0983	2.650,-
	1201-1500	1201-1800	7R0987	2.650,-
 Příplatek k zhotoveniu na mieru za každé skosenie / výrez			<b>Příplatek</b> <b>167,-</b>	

## Křídlové dveře s pevným segmentem a bočnou stenou

### Upevnenie vpravo

#### Zhotovenie na mieru

Výška	Šírka dvernej strany	Šírka bočnej steny	Číslo výrobku	Cena
1200-2000	700-1200	200-1200	7R1080	2.120,-
	700-1200	1201-1800	7R1084	2.438,-
	1201-1500	200-1200	7R1082	2.438,-
	1201-1500	1201-1800	7R1085	2.544,-
2001-2200	700-1200	200-1200	7R1081	2.544,-
	700-1200	1201-1800	7R1086	2.544,-
	1201-1500	200-1200	7R1083	2.650,-
	1201-1500	1201-1800	7R1087	2.650,-
 Příplatek k zhotoveniu na mieru za každé skosenie / výrez			<b>Příplatek</b> <b>167,-</b>	

### Farby profilov – sklá/dekory

Farby profilov	Kód farby	Příplatek	Skló / dekor	s úpravou Anti-Plaque		bez úpravy Anti-Plaque	
				Kód skla	Příplatek	Kód skla	Příplatek
stříborná lesklá	092	0,-	čiré	322	0,-	321	0,-
Black Edition	123	270,-	Sand Plus	316	336,-	315	336,-
White Edition	182	270,-	Privatima	375	336,-	373	336,-
bronzové	55D	623,-	šedé	368	336,-	301	336,-
black chrom	55F	623,-	bronzové	378	336,-	341	336,-
stainless steel optic	55G	623,-	zrkadlové sklo	381	524,-	380	524,-
mosadz	55H	623,-	Pieskovaný dekor Liquid	303	336,-		
individuálne RAL farby	998	623,-	Pieskovaný dekor Nature	366	336,-		

Gold Edition je možné objednať s farebným kódom 998 so špecifikáciou „RAL 1036“.

### Variant vybavenia (voliteľný)

	Variant vybavenia	Příplatek
Individuálne madlo (možné zvolit' zo sortimentu HÜPPE)	704	59,-
Oblúkové madlo (len vo farbe 092 stříborná lesklá)	801	47,-
Nastaviteľný stenový uholník vnútorný	930	131,-
Oblúkové madlo (len vo farbe 092 stříborná lesklá) a nastaviteľný stenový uholník vnútorný	931	179,-

### Číslo výrobku a ceny

XXXXXX	+	XXX	+	XXX	+	XXX	=	XXXXXX.XXX.XXX.XXX
Číslo výrobku		Kód farby		Kód skla		Variant vybavenia		Číslo výrobku kompletné
Základná cena		Farebný príplatek		Příplatek za sklo		Příplatek		Celková cena

# SolvaPro bezrámová 4-uholník



Krídlové dvere s pevným segmentom, protisegmentom a bočnou stenou

## Popis výrobku

- Bezrámové dvere s jedným skleneným krídlom, ktoré sa otvára dovnútra a von, s jedným pevným segmentom a protisegmentom, a s bezrámovou bočnou stenou
- Zasklenie 8mm jednovrstvovým bezpečnostným sklom podľa normy DIN EN 12150, voliteľne s povrchovou úpravou HÜPPE Anti-Plaque, ktorá umožňuje jednoduchú údržbu
- So stabilizačnou vzperou (vnútri)
- Pánty a madlá z kvalitného kovu
- Skosenia / výrezy sú možné
- Individuálne zhotovenie na mieru
- Zdvíhací / spúšťací mechanizmus pántu je decentne skrytý pod krytkou

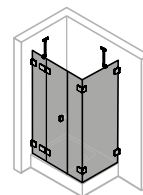
### Zameranie nutné.

**Pozor: z konštrukčných dôvodov pri bezrámových výrobkoch nie je možné dosiahnuť úplnú tesnosť.**

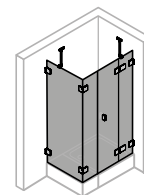
**Ak sa vyžaduje vysoká úroveň tesnosti, potom prosím použite SolvaPro s nástennou lištou.**

**Pozor: Privatima a SandPlus sa z výrobných dôvodov môžu ponúkať len do šírky 1600 mm.**

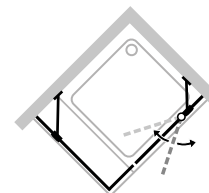
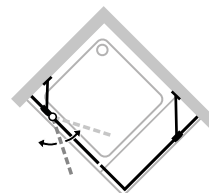
## Možnosti montáže 7R16 / 7R17



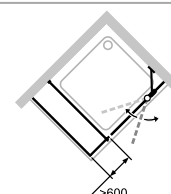
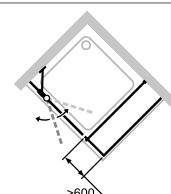
Upevnenie vľavo



Upevnenie vpravo

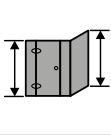
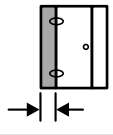
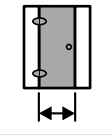
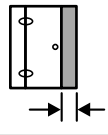


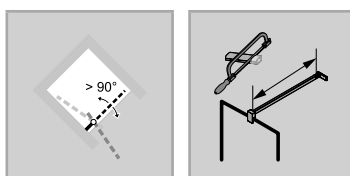
so stabilizačnou vzperou



s priečnou vzperou

## Min. - max. rozmery

			
1200-2200	220-600	max. 900	200-1800






## Křídlové dveře s pevným segmentem, protisegmentem a bočnou stenou

Upevnenie vľavo


Zhotovenie na mieru

Výška	Šírka dvernej strany	Šírka bočnej steny	Číslo výrobku	Cena
1200-2000	900-1200	200-1200	7R1680	2.385,-
	900-1200	1201-1800	7R1684	2.743,-
	1201-3300	200-1200	7R1682	2.743,-
	1201-3300	1201-1800	7R1685	2.862,-
2001-2200	900-1200	200-1200	7R1681	2.862,-
	900-1200	1201-1800	7R1686	2.862,-
	1201-3300	200-1200	7R1683	2.982,-
	1201-3300	1201-1800	7R1687	2.982,-
 Príplatok k zhotoveniu na mieru za každé skosenie / výrez			<b>Príplatok</b> <b>167,-</b>	

## Křídlové dveře s pevným segmentem, protisegmentem a bočnou stenou

Upevnenie vpravo

Zhotovenie na mieru

Výška	Šírka dvernej strany	Šírka bočnej steny	Číslo výrobku	Cena
1200-2000	900-1200	200-1200	7R1780	2.385,-
	900-1200	1201-1800	7R1784	2.743,-
	1201-3300	200-1200	7R1782	2.743,-
	1201-3300	1201-1800	7R1785	2.862,-
2001-2200	900-1200	200-1200	7R1781	2.862,-
	900-1200	1201-1800	7R1786	2.862,-
	1201-3300	200-1200	7R1783	2.982,-
	1201-3300	1201-1800	7R1787	2.982,-
 Príplatok k zhotoveniu na mieru za každé skosenie / výrez			<b>Príplatok</b> <b>167,-</b>	

### Farby profilov – sklá/dekory

Farby profilov	Kód farby	Príplatok	Skló / dekor	s úpravou Anti-Plaque		bez úpravy Anti-Plaque	
				Kód skla	Príplatok	Kód skla	Príplatok
stříborná lesklá	092	0,-	čiré	322	0,-	321	0,-
Black Edition	123	270,-	Sand Plus	316	336,-	315	336,-
White Edition	182	270,-	Privatima	375	336,-	373	336,-
bronzové	55D	623,-	šedé	368	336,-	301	336,-
black chrom	55F	623,-	bronzové	378	336,-	341	336,-
stainless steel optic	55G	623,-	zrkadlové sklo	381	524,-	380	524,-
mosadz	55H	623,-	Pieskový dekor Liquid	303	336,-		
individuálne RAL farby	998	623,-	Pieskový dekor Nature	366	336,-		

Gold Edition je možné objednať s farebným kódom 998 so špecifikáciou „RAL 1036“.

### Variant vybavenia (voliteľný)

	Variant vybavenia	Príplatok
Individuálne madlo (možné zvoliť zo sortimentu HÜPPE)	704	59,-
Oblúkové madlo (len vo farbe 092 stříborná lesklá)	801	47,-
Nastaviteľný stenový uholník vnútorný	930	131,-
Oblúkové madlo (len vo farbe 092 stříborná lesklá) a nastaviteľný stenový uholník vnútorný	931	179,-

### Číslo výrobku a ceny

XXXXXX	+	XXX	+	XXX	+	XXX	=	XXXXXX.XXX.XXX.XXX
Číslo výrobku		Kód farby		Kód skla		Variant vybavenia		Číslo výrobku kompletné
Základná cena		Farebný príplatok		Príplatok za sklo		Príplatok		Celková cena

# SolvaPro bezrámová 4-uholník



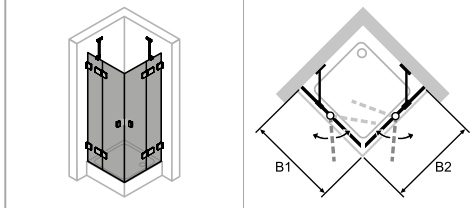
Krídlové dvere s pevnými segmentami rohový vstup

## Popis výrobku

- Bezrámový rohový vstup s dvoma sklenenými krídlami, ktoré sa otvárajú dovnútra a von, a s dvoma pevnými segmentami
- Zasklenie 8mm jednovrstvovým bezpečnostným sklom podľa normy DIN EN 12150, voliteľne s povrchovou úpravou HÜPPE Anti-Plaque, ktorá umožňuje jednoduchú údržbu
- So stabilizačnou vzperou (vnútri)
- Pánty a madlá z kvalitného kovu
- Skosenia / výrezy sú možné
- Individuálne zhotovenie na mieru
- Zdvíhací / spúšťač mechanizmu pántu je decentne skrytý pod krytkou
- Z vnútornej strany zapustené pánty pre ľahšie čistenie

## Zameranie nutné.

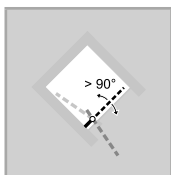
### Možnosti montáže 7R11



### Min. - max. rozmery


1200-2200	220-600	max. 900

- S prahovou lištou (výška 10 mm) pre optimálnu tesnosť, alebo bez prahovej lišty pre bezbariérový vstup
- Priebežné magnetické lišty, tesniace profily a vodorovná tesniaca lišta
- Utesnenie podľa normy DIN 14428
- Made in Germany
- Obsah dodávky: upevňovací materiál, návod na montáž.
- 10-ročná záruka dostupnosti opotrebovateľných dielov po zakúpení výrobku
- Systém riadenia kvality certifikovaný podľa normy DIN EN ISO 9001:2015
- Energetický manažment certifikovaný podľa normy EN ISO 50001:2011



## Krídlové dvere s pevnými segmentami rohový vstup

### Zhotovenie na mieru

Výška	Šírka B1	Šírka B2	Číslo výrobku	Cena
1200-2000	700-1200	700-1200	7R1180	<b>2.336,-</b>
	700-1200	1201-1500	7R1184	<b>2.686,-</b>
	1201-1500	700-1200	7R1182	<b>2.686,-</b>
	1201-1500	1201-1500	7R1185	<b>2.804,-</b>
2001-2200	700-1200	700-1200	7R1181	<b>2.804,-</b>
	700-1200	1201-1500	7R1186	<b>2.804,-</b>
	1201-1500	700-1200	7R1183	<b>2.920,-</b>
	1201-1500	1201-1500	7R1187	<b>2.920,-</b>
	Príplatok k zhotoveniu na mieru za každé skosenie / výrez			<b>Príplatok</b>
				<b>167,-</b>

### Farby profilov – sklá/dekory

Farby profilov	Kód farby	Príplatok	Skló / dekor	s úpravou Anti-Plaque		bez úpravy Anti-Plaque	
				Kód skla	Príplatok	Kód skla	Príplatok
strieborná lesklá	092	<b>0,-</b>	číre	322	<b>0,-</b>	321	<b>0,-</b>
Black Edition	123	<b>270,-</b>	Sand Plus	316	<b>336,-</b>	315	<b>336,-</b>
White Edition	182	<b>270,-</b>	Privatima	375	<b>336,-</b>	373	<b>336,-</b>
bronzové	55D	<b>623,-</b>	šedé	368	<b>336,-</b>	301	<b>336,-</b>
black chrom	55F	<b>623,-</b>	bronzové	378	<b>336,-</b>	341	<b>336,-</b>
stainless steel optic	55G	<b>623,-</b>	zrkadlové sklo	381	<b>524,-</b>	380	<b>524,-</b>
mosadz	55H	<b>623,-</b>	Pieskovany dekor Liquid	303	<b>336,-</b>		
individuálne RAL farby	998	<b>623,-</b>	Pieskovany dekor Nature	366	<b>336,-</b>		

Gold Edition je možné objednať s farebným kódom 998 so špecifikáciou „RAL 1036“.

### Variety vybavenia (voliteľný)

	Variety vybavenia	Príplatok
Individuálne madlo (možné zvoliť zo sortimentu HÜPPE)	704	<b>119,-</b>
Oblúkové madlo (len vo farbe 092 strieborná lesklá)	801	<b>96,-</b>
Nastaviteľný stenový uholník vnútorný	930	<b>131,-</b>
Oblúkové madlo (len vo farbe 092 strieborná lesklá) a nastaviteľný stenový uholník vnútorný	931	<b>227,-</b>

### Číslo výrobku a ceny

XXXXXX	+	XXX	+	XXX	+	XXX	=	XXXXXX.XXX.XXX.XXX
Číslo výrobku		Kód farby		Kód skla		Variety vybavenia		Číslo výrobku kompletné
Základná cena		Farebný príplatok		Príplatok za sklo		Príplatok		Celková cena

# SolvaPro bezrámová

## Farba profilov



strieborná pololesklá



Black Edition



White Edition



bronzové



black chrom



stainless steel optic



messing



RAL Individual

Gold Edition je možné objednať s farebným kódom 998 so špecifikáciou „RAL 1036“.

Myslite na to, že pri montáži chrómových povrchov / zrkadlového skla / obloženia stien od firmy HÜPPE odporúčame silikón bez obsahu kyseliny octovej / silikón na mramor. Použitie čistiacich a dezinfekčných prostriedkov s obsahom alkoholu, chlóru alebo kyselín vedie k poškodeniu povrchov. Nepoužívajte ani abrazívne čistiace prostriedky. Viac informácií nájdete v príbalovom letáku o čistení a ošetrovaní výrobkov HÜPPE.



čire



Sand Plus



Privatima



bronzové




šedá



zrkadlové sklo



nature



liquid

## Farebné odtiene RAL **HÜPPE SolvaPro**

### Žlté odtiene

RAL 1013	RAL 1015	RAL 1014	RAL 1001	RAL 1000	RAL 1002	RAL 1024	RAL 1011
RAL 1027	RAL 1005	RAL 1019	RAL 1020	RAL 1017	RAL 1034	RAL 1006	RAL 1007
RAL 1037	RAL 1033	RAL 1018	RAL 1021	RAL 1023	RAL 1004	RAL 1032	RAL 1012
RAL 1036							

### Oranžové odtiene

RAL 2003	RAL 2008	RAL 2011	RAL 2000	RAL 2012	RAL 2004	RAL 2009	RAL 2010
RAL 2001	RAL 2002						

### Červené odtiene

RAL 3012	RAL 3022	RAL 3015	RAL 3014	RAL 3017	RAL 3028	RAL 3020	RAL 3018
RAL 3027	RAL 3031	RAL 3016	RAL 3000	RAL 3001	RAL 3002	RAL 3013	RAL 3003
RAL 3011	RAL 3004	RAL 3009	RAL 3005				

### Fialové odtiene

RAL 4009	RAL 4005	RAL 4001	RAL 4008	RAL 4006	RAL 4003	RAL 4010	RAL 4002
RAL 4004	RAL 4007						

### Modré odtiene

RAL 5012	RAL 5015	RAL 5007	RAL 5019	RAL 5017	RAL 5010	RAL 5009	RAL 5000
RAL 5001	RAL 5003	RAL 5013	RAL 5022	RAL 5018	RAL 5021	RAL 5020	RAL 5008
RAL 5011	RAL 5004	RAL 5024	RAL 5014	RAL 5023	RAL 5005	RAL 5002	

Farby RAL si môžete objednať prostredníctvom kódu farieb 998 jednotlivých farieb RAL.

Zobrazenie farieb RAL sa môže z tlačových dôvodov odchyľovať od pôvodných farieb, a preto nie je záväzná.

**Zelené odtiene**

RAL 6027	RAL 6034	RAL 6033	RAL 6000	RAL 6026	RAL 6016	RAL 6004	RAL 6019
RAL 6021	RAL 6017	RAL 6025	RAL 6010	RAL 6001	RAL 6002	RAL 6011	RAL 6013
RAL 6003	RAL 6028	RAL 6005	RAL 6020	RAL 6014	RAL 6015	RAL 6012	RAL 6006
RAL 6007	RAL 6022	RAL 6008	RAL 6009	RAL 6018	RAL 6024	RAL 6032	RAL 6029

**Sivé odtiene**

RAL 7035	RAL 7047	RAL 7038	RAL 7044	RAL 7004	RAL 7045	RAL 7042	RAL 7032
RAL 7030	RAL 7023	RAL 7039	RAL 7010	RAL 7009	RAL 7013	RAL 7036	RAL 7033
RAL 7003	RAL 7034	RAL 7002	RAL 7006	RAL 7008	RAL 7046	RAL 7037	RAL 7005
RAL 7031	RAL 7012	RAL 7011	RAL 7015	RAL 7043	RAL 7022	RAL 7024	RAL 7026
RAL 7016	RAL 7021	RAL 7040	RAL 7001				

**Hnedé odtiene**

RAL 8000	RAL 8001	RAL 8023	RAL 8004	RAL 8003	RAL 8008	RAL 8025	RAL 8024
RAL 8007	RAL 8002	RAL 8012	RAL 8015	RAL 8011	RAL 8028	RAL 8014	RAL 8016
RAL 8017	RAL 8019	RAL 8022					

**Biele a čierne odtiene**

RAL 9016	RAL 9003	RAL 9002	RAL 9018	RAL 9004	RAL 9005	RAL 9011	RAL 9017
RAL 9010	RAL 9001						


Farby RAL si môžete objednať prostredníctvom kódu farieb 998 jednotlivých farieb RAL.

Zobrazenie farieb RAL sa môže z tlačových dôvodov odchyľovať od pôvodných farieb, a preto nie je záväzné.

# SolvaPro bezrámová


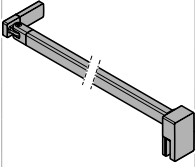
## Varianty a príslušenstvo

### Stabilizačné vzpery / priečne vzpery

Dĺžka	Typ	Skica / Foto	Farba	Číslo výrobku	Cena
150 mm	Stabilizačná vzpera (stena/sklo) pre hrúbku skla 6 – 8 mm		chróm = 091	SP0100091	83,-
			Black Edition = 123	SP0100123	140,-
			White Edition = 182	SP0100182	140,-
			bronzové = 55D	SP010055D	197,-
			black chrom = 55F	SP010055F	197,-
			stainless steel optic = 55G	SP010055G	197,-
			mosadz = 55H	SP010055H	197,-
			individuálne RAL farby = 998	SP0100998	197,-
250 mm	Stabilizačná vzpera (stena/sklo) pre hrúbku skla 6 – 8 mm (pre stropnú šikminu)		chróm = 091	S00101091	109,-
			Black Edition = 123	S00101123	166,-
			White Edition = 182	S00101182	166,-
			bronzové = 55D	S0010155D	224,-
			black chrom = 55F	S0010155F	224,-
			stainless steel optic = 55G	S0010155G	224,-
			mosadz = 55H	S0010155H	224,-
			individuálne RAL farby = 998	S00101998	224,-
	Stabilizačná vzpera (stena/sklo) pre hrúbku skla 6 – 8 mm		chróm = 091	SP0101091	86,-
			Black Edition = 123	SP0101123	144,-
			White Edition = 182	SP0101182	144,-
			bronzové = 55D	SP010155D	202,-
			black chrom = 55F	SP010155F	202,-
			stainless steel optic = 55G	SP010155G	202,-
			mosadz = 55H	SP010155H	202,-
			individuálne RAL farby = 998	SP0101998	202,-
500 mm	Stabilizačná vzpera (stena/sklo) pre hrúbku skla 6 – 8 mm		chróm = 091	SP0201091	86,-
			Black Edition = 123	SP0201123	144,-
			White Edition = 182	SP0201182	144,-
			bronzové = 55D	SP020155D	202,-
			black chrom = 55F	SP020155F	202,-
			stainless steel optic = 55G	SP020155G	202,-
			mosadz = 55H	SP020155H	202,-
			individuálne RAL farby = 998	SP0201998	202,-
	Stabilizačná vzpera (sklo/sklo) pre hrúbku skla 6 – 8 mm		chróm = 091	SP0102091	88,-
			Black Edition = 123	SP0102123	145,-
			White Edition = 182	SP0102182	145,-
			bronzové = 55D	SP010255D	202,-
			black chrom = 55F	SP010255F	202,-
			stainless steel optic = 55G	SP010255G	202,-
			mosadz = 55H	SP010255H	202,-
			individuálne RAL farby = 998	SP0102998	202,-
Stabilizačná vzpera (sklo/sklo) pre hrúbku skla 6 – 8 mm	chróm = 091	SP0202091	88,-		
	Black Edition = 123	SP0202123	145,-		
	White Edition = 182	SP0202182	145,-		
	bronzové = 55D	SP020255D	202,-		
	black chrom = 55F	SP020255F	202,-		
	stainless steel optic = 55G	SP020255G	202,-		
	mosadz = 55H	SP020255H	202,-		
	individuálne RAL farby = 998	SP0202998	202,-		



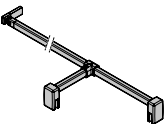

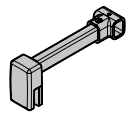
### Stabilizačné vzpery / priečne vzpery

Dĺžka	Typ	Skica / Foto	Farba	Číslo výrobku	Cena
500 mm	Stabilizačná vzpera (stena/sklo) pre hrúbku skla 6 – 8 mm (pre stropnú šikminu)		chróm = 091	S00102091	117,-
			Black Edition = 123	S00102123	173,-
			White Edition = 182	S00102182	173,-
			bronzové = 55D	S0010255D	229,-
			black chrom = 55F	S0010255F	229,-
			stainless steel optic = 55G	S0010255G	229,-
			mosadz = 55H	S0010255H	229,-
			individuálne RAL farby = 998	S00102998	229,-
800 mm	Stabilizačná vzpera (stena/sklo) pre hrúbku skla 6 – 8 mm		chróm = 091	SP0501091	107,-
			Black Edition = 123	SP0501123	165,-
			White Edition = 182	SP0501182	165,-
			bronzové = 55D	SP050155D	222,-
			black chrom = 55F	SP050155F	222,-
			stainless steel optic = 55G	SP050155G	222,-
			mosadz = 55H	SP050155H	222,-
			individuálne RAL farby = 998	SP0501998	222,-
1200 mm	Priečna vzpera (sklo/sklo) pre hrúbku skla 6 – 8 mm		chróm = 091	SP0301091	146,-
			Black Edition = 123	SP0301123	211,-
			White Edition = 182	SP0301182	211,-
			bronzové = 55D	SP030155D	278,-
			black chrom = 55F	SP030155F	278,-
			stainless steel optic = 55G	SP030155G	278,-
			mosadz = 55H	SP030155H	278,-
			individuálne RAL farby = 998	SP0301998	278,-
	Priečna vzpera (stena/sklo) pre hrúbku skla 6 – 8 mm		chróm = 091	SP0302091	146,-
			Black Edition = 123	SP0302123	211,-
			White Edition = 182	SP0302182	211,-
			bronzové = 55D	SP030255D	278,-
			black chrom = 55F	SP030255F	278,-
			stainless steel optic = 55G	SP030255G	278,-
			mosadz = 55H	SP030255H	278,-
			individuálne RAL farby = 998	SP0302998	278,-
Priečna vzpera (stena/sklo) pre hrúbku skla 6 – 8 mm (pre stropnú šikminu)		chróm = 091	S00301091	144,-	
		Black Edition = 123	S00301123	202,-	
		White Edition = 182	S00301182	202,-	
		bronzové = 55D	S0030155D	257,-	
		stainless steel optic = 55G	S0030155G	257,-	
		mosadz = 55H	S0030155H	257,-	
		black chrom = 55F	S0030155F	257,-	
		individuálne RAL farby = 998	S00301998	257,-	

# SolvaPro bezrámová

## Varianty a príslušenstvo

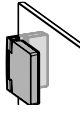
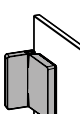

### Vzpera tvaru T, kompletná

Dĺžka	Typ	Skica / Foto	Farba	Číslo výrobku	Cena		
do 2000 mm x 150 mm	Vzpera tvaru T, kompletná (stena/sklo/sklo)		chróm = 091	SP0601091	274,-		
			Black Edition = 123	SP0601123	323,-		
			White Edition = 182	SP0601182	323,-		
			bronzové = 55D	SP060155D	373,-		
			black chrom = 55F	SP060155F	373,-		
			stainless steel optic = 55G	SP060155G	373,-		
			mosadz = 55H	SP060155H	373,-		
			individuálne RAL farby = 998	SP0601998	373,-		
			Vzpera tvaru T, kompletná (stena/stena/sklo)		chróm = 091	SP0602091	274,-
					Black Edition = 123	SP0602123	323,-
White Edition = 182	SP0602182	323,-					
bronzové = 55D	SP060255D	373,-					
black chrom = 55F	SP060255F	373,-					
stainless steel optic = 55G	SP060255G	373,-					
mosadz = 55H	SP060255H	373,-					
individuálne RAL farby = 998	SP0602998	373,-					
150 mm	Dodatočné T-riešenie (v kombinácii s priečnou vzperou stena/sklo)		chróm = 091	SP0604091	129,-		
			Black Edition = 123	SP0604123	155,-		
			White Edition = 182	SP0604182	155,-		
			bronzové = 55D	SP060455D	184,-		
			black chrom = 55F	SP060455F	184,-		
			stainless steel optic = 55G	SP060455G	184,-		
			mosadz = 55H	SP060455H	184,-		
			individuálne RAL farby = 998	SP0604998	184,-		

### Stropná vzpera

Dĺžka	Typ	Detail	Skica / Foto	Farba	Číslo výrobku	Cena
80 – 800 mm	Stropná vzpera	Pre hrúbku skla 6 – 8 mm. Možnosť individuálneho skrátenia. Možnosť dodatočnej montáže.		strieborná lesklá = 092	SP0000092	151,-
				Black Edition = 123	SP0000123	208,-
				White Edition = 182	SP0000182	208,-
				bronzové = 55D	SP000055D	266,-
				black chrom = 55F	SP000055F	266,-
				stainless steel optic = 55G	SP000055G	266,-
				mosadz = 55H	SP000055H	266,-
				individuálne RAL farby = 998	SP0000998	266,-

### Dodatočný stenový uholník pre vnútorné / vonkajšie upevnenie

Typ	Skica / Foto	Farba	Číslo výrobku	Cena
Stenový uholník vnútorný, nastaviteľný		strieborná lesklá = 092	SR7001092	<b>65,-</b>
		Black Edition = 123	SR7001123	<b>122,-</b>
		White Edition = 182	SR7001182	<b>122,-</b>
		bronzové = 55D	SR700155D	<b>179,-</b>
		black chrom = 55F	SR700155F	<b>179,-</b>
		stainless steel optic = 55G	SR700155G	<b>179,-</b>
		mosadz = 55H	SR700155H	<b>179,-</b>
		individuálne RAL farby = 998	SR7001998	<b>179,-</b>
Stenový uholník vonkajší, nastaviteľný		strieborná lesklá = 092	SR7002092	<b>65,-</b>
		Black Edition = 123	SR7002123	<b>122,-</b>
		White Edition = 182	SR7002182	<b>122,-</b>
		bronzové = 55D	SR700255D	<b>179,-</b>
		black chrom = 55F	SR700255F	<b>179,-</b>
		stainless steel optic = 55G	SR700255G	<b>179,-</b>
		mosadz = 55H	SR700255H	<b>179,-</b>
		individuálne RAL farby = 998	SR7002998	<b>179,-</b>
Voliteľné krycia doska pre Stenový uholník vnútorný		strieborná lesklá = 092	S00011092	<b>28,-</b>
		Black Edition = 123	S00011123	<b>28,-</b>
		White Edition = 182	S00011182	<b>28,-</b>
		bronzové = 55D	S0001155D	<b>28,-</b>
		black chrom = 55F	S0001155F	<b>28,-</b>
		stainless steel optic = 55G	S0001155G	<b>28,-</b>
		mosadz = 55H	S0001155H	<b>28,-</b>
		individuálne RAL farby = 998	S00011998	<b>28,-</b>

### PRIEREZY PROFILOV

Profil	Detail
	Prahová lišta
	Dosadacia niková lišta

# HÜPPE SolvaPro

s nástennou lištou



### 4-uholník

Kridlové dvere do niky a pre bočnú stenu

Kridlové dvere s pevným segmentom do niky a pre bočnú stenu

Lietacie dvere pre bočnú stenu

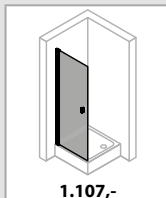
Bočná stena

Lietacie dvere do niky

Kridlové dvere s protisegmentom do niky

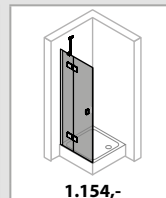
Kridlové dvere pre rohový vstup (1/2)

Kridlové dvere s pevným segmentom pre rohový vstup (1/2)



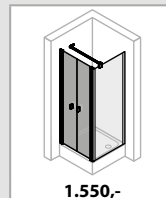
1.107,-

200



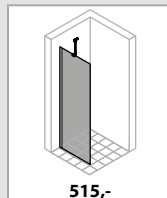
1.154,-

204



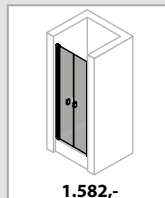
1.550,-

208



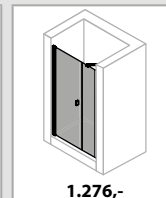
515,-

210



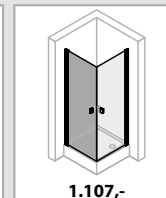
1.582,-

212



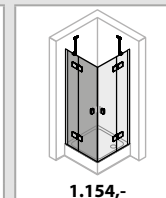
1.276,-

214



1.107,-

218



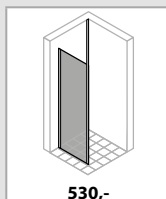
1.154,-

222

### 4-uholník

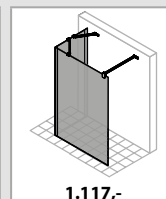
Bočná stena samostatne stojaca

Walk-In L-riešenie



530,-

138



1.117,-

140

**SolvaPro s nástennou lištou**  
Podrobné informácie o výrobku

---





Madlo HÜPPE SolvaPro presvedčí trpezlivým dizajnom optimálne zladeným s pántami.



Ako voliteľný variant výbavy je dostupné oblúkové madlo. Dostupné iba v prevedení 092 strieborná lesklá.



Zdvíhací/spúšťací mechanizmus – teraz diskrétno skrytý – mierne nadvihne dvere pri otvorení. Tým sa šetrí spodné tesniace lišty a zabezpečí sa takmer automatické zatvorenie dverí.



Dverné segmenty sa môžu po sprchovaní nechať otvorené dovnútra. Ideálne pre malé kúpeľne, aby sa ušetrilo miesto vedľa sprchy a priestor sprchy sa optimálne vyvetral.



Všetky modely HÜPPE SolvaPro môžu byť voliteľne namontované s prahovou lištou pre dosiahnutie optimálnej tesnosti, alebo bez prahovej lišty pre bezbariérový vstup.



HÜPPE Solva / SolvaPro v oblúbenej farbe Black Edition

# SolvaPro s nástennou lištou 4-uholník



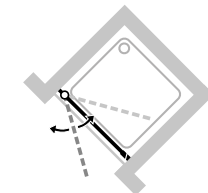
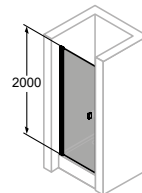
Křídlové dveře s bočnou stenou

## Popis výrobku

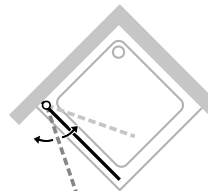
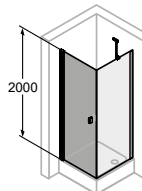
- Na montáž do niky a na kombináciu s bočnou stenou SolvaPro
- Čiastočne orámované dveře s jedným skleným křídlovým, otvárajúce sa smerom dnu a von
- Zasklenie 8mm jednovrstvovým bezpečnostným sklom podľa normy DIN EN 12150, voliteľne s povrchovou úpravou HÜPPE Anti-Plaque, ktorá umožňuje jednoduchú údržbu
- Profily z vysokokvalitného eloxovaného hliníka, rukoväť z vysokokvalitného kovu
- Nastavitelnosť v nástennej lište 15 mm
- Trubkový pánt s plynulo nastaviteľným zdvíhacím/spúšťacím mechanizmom a 5 mm zdvíhacím účinkom

Pre křídlové dveře do niky alebo kombináciu dverí so skrátenou bočnou stenou je potrebná „Doplňková sada pre niku“.

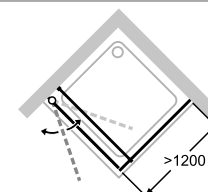
## Možnosti montáže 7T01



Nika = dveře + doplnková sada pre niku



Rohové riešenie = dveře + bočná stena



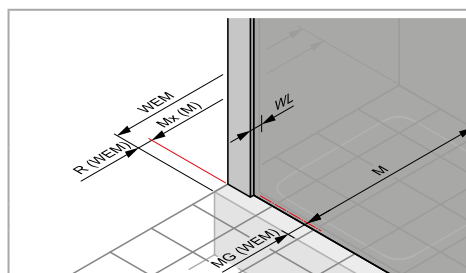
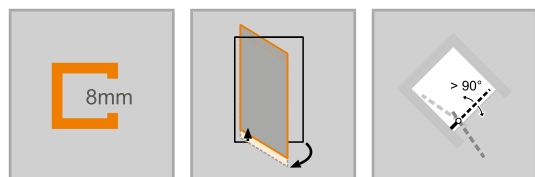
## Min. - max. rozmery



1200-2000  
2001-2200



500-1000  
500-900



## Rozmery

WL: 28  
R: 15  
Mx: M+15  
MG: 30

WEM = vstavaný rozmer vaničky (000)

M = montážny rozmer stred skla (001)

Uvedte prosím bezpodmienečne pri objednávke.



## Krídlové dvere

### Upevnenie vľavo

#### Montáž na sprchovú vaničku

Výška	Typ	WEM Nika	WEM Bočná stena	Šírka vstupu	Číslo výrobku	Cena
2000	800	785-815	785-800	685	7T0101	1.107,-
	900	885-915	885-900	785	7T0102	1.129,-
	1000	985-1015	985-1000	885	7T0103	1.163,-

#### Montáž priamo na podlahu

Výška	Typ	M (stred skla) Nika	M (stred skla) Bočná stena	Šírka vstupu	Číslo výrobku	Cena
2000	800	785-815	755-770	685	7T0101	1.107,-
	800	822-852	792-807	715	7T0111	1.107,-
	900	885-915	855-870	785	7T0102	1.129,-
	900	922-952	892-907	815	7T0112	1.129,-
	1000	985-1015	955-970	885	7T0103	1.163,-
	1000	1022-1052	992-1007	915	7T0113	1.163,-

#### Zhotovenie na mieru

Výška	Šírka dvernej strany	Číslo výrobku	Cena
1200-2000	500-1000	7T0180	1.299,-
2001-2200	500-900	7T0181	1.355,-

Rozsah nastavenia = zadaný rozmer - 8mm /+ 7mm

Príplatok	
	Príplatok k zhotoveniu na mieru za každé skosenie

167,-

#### Farby profilov – sklá/dekory

Farby profilov	Kód farby	Príplatok	Sklo / dekor	s úpravou Anti-Plaque		bez úpravy Anti-Plaque	
				Kód skla	Príplatok	Kód skla	Príplatok
strieborná lesklá	092	0,-	číre	322	0,-	321	0,-
Black Edition	123	134,-	Sand Plus	316	167,-	315	167,-
White Edition	182	134,-	Privatima	375	167,-	373	167,-
bronzové	55D	311,-	šedé	368	167,-	301	167,-
black chrom	55F	311,-	bronzové	378	167,-	341	167,-
stainless steel optic	55G	311,-	zrkadlové sklo	381	524,-	380	524,-
mosadz	55H	311,-	Pieskový dekor Liquid	303	167,-		
individuálne RAL farby	998	311,-	Pieskový dekor Nature	366	167,-		

Gold Edition je možné objednať s farebným kódom 998 so špecifikáciou „RAL 1036“.

#### Variant vybavenia (voliteľný)

Variant vybavenia	Príplatok
Individuálne madlo (možné zvoliť zo sortimentu HÜPPE)	704
Oblúkové madlo (len vo farbe 092 strieborná lesklá)	801

#### Extra doplnky

Výška	Farba	Číslo výrobku	Cena	
2000	Doplnková sada pre niku	strieborná lesklá = 092	S29001092	6,-
		Black Edition = 123	S29001123	6,-
		White Edition = 182	S29001182	6,-
		bronzové = 55D	S2900155D	6,-
		black chrom = 55F	S2900155F	6,-
		stainless steel optic = 55G	S2900155G	6,-
		mosadz = 55H	S2900155H	6,-
		individuálne RAL farby = 998	S29001998	6,-
		do 2200	Doplnková sada pre niku, zhotovenie na mieru	strieborná lesklá = 092
Black Edition = 123	S29080123			25,-
White Edition = 182	S29080182			25,-
bronzové = 55D	S2908055D			25,-
black chrom = 55F	S2908055F			25,-
stainless steel optic = 55G	S2908055G			25,-
mosadz = 55H	S2908055H			25,-
individuálne RAL farby = 998	S29080998			25,-

#### Číslo výrobku a ceny

XXXXXX	+	XXX	+	XXX	+	XXX	=	XXXXXX.XXX.XXX.XXX
Číslo výrobku		Kód farby		Kód skla		Variant vybavenia		Číslo výrobku kompletné
Základná cena		Farebný príplatok		Príplatok za sklo		Príplatok		Celková cena

# SolvaPro s nástennou lištou 4-uholník



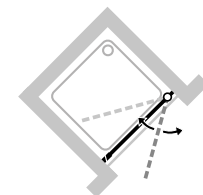
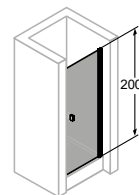
Křídlové dveře s bočnou stenou

## Popis výrobku

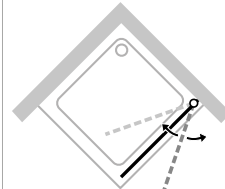
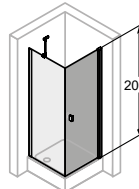
- Na montáž do niky a na kombináciu s bočnou stenou SolvaPro
- Čiastočne orámované dveře s jedným skleným křídлом, otvárajúce sa smerom dnu a von
- Zasklenie 8mm jednovrstvovým bezpečnostným sklom podľa normy DIN EN 12150, voliteľne s povrchovou úpravou HÜPPE Anti-Plaque, ktorá umožňuje jednoduchú údržbu
- Profily z vysokokvalitného eloxovaného hliníka, rukoväť z vysokokvalitného kovu
- Nastavitelnosť v nástennej lište 15 mm
- Trubkový pánt s plynulo nastaviteľným zdvíhacím/spúšťacím mechanizmom a 5 mm zdvíhacím účinkom

Pre křídlové dveře do niky alebo kombináciu dverí so skrátenou bočnou stenou je potrebná „Doplňková sada pre niku“.

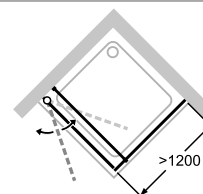
## Možnosti montáže 7T02



Nika = dveře + doplnková sada pre niku



Rohové riešenie = dveře + bočná stena



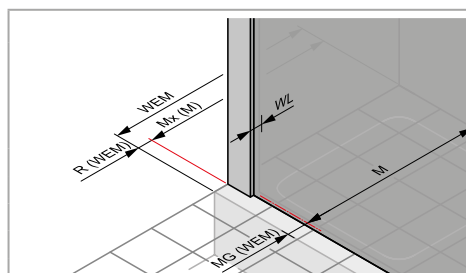
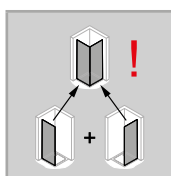
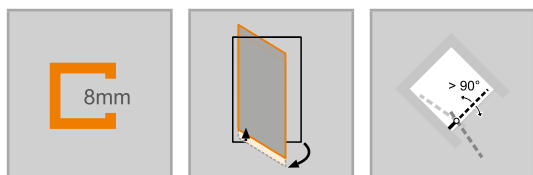
## Min. - max. rozmery



1200-2000  
2001-2200



500-1000  
500-900



## Rozmery

WL: 28  
R: 15  
Mx: M+15  
MG: 30

WEM = vstavaný rozmer vaničky (000)

M = montážny rozmer stred skla (001)

Uvedte prosím bezpodmienečne pri objednávke.

## Krídlové dvere

### Upevnenie vpravo

#### Montáž na sprchovú vaničku

Výška	Typ	WEM Nika	WEM Bočná stena	Šírka vstupu	Číslo výrobku	Cena
2000	800	785-815	785-800	685	7T0201	1.107,-
	900	885-915	885-900	785	7T0202	1.129,-
	1000	985-1015	985-1000	885	7T0203	1.163,-

#### Montáž priamo na podlahu

Výška	Typ	M (stred skla) Nika	M (stred skla) Bočná stena	Šírka vstupu	Číslo výrobku	Cena
2000	800	785-815	755-770	685	7T0201	1.107,-
	800	822-852	792-807	715	7T0211	1.107,-
	900	885-915	855-870	785	7T0202	1.129,-
	900	922-952	892-907	815	7T0212	1.129,-
	1000	985-1015	955-970	885	7T0203	1.163,-
	1000	1022-1052	992-1007	915	7T0213	1.163,-

#### Zhotovenie na mieru

Výška	Šírka dvernej strany	Číslo výrobku	Cena
1200-2000	500-1000	7T0280	1.299,-
2001-2200	500-900	7T0281	1.355,-

Rozsah nastavenia = zadaný rozmer - 8mm /+ 7mm

Priplatok	
	Priplatok k zhotoveniu na mieru za každé skosenie
<b>167,-</b>	

#### Farby profilov – sklá/dekory

Farby profilov	Kód farby	Priplatok	Skló / dekor	s úpravou Anti-Plaque		bez úpravy Anti-Plaque	
				Kód skla	Priplatok	Kód skla	Priplatok
strieborná lesklá	092	0,-	číre	322	0,-	321	0,-
Black Edition	123	134,-	Sand Plus	316	167,-	315	167,-
White Edition	182	134,-	Privatima	375	167,-	373	167,-
bronzové	55D	311,-	šedé	368	167,-	301	167,-
black chrom	55F	311,-	bronzové	378	167,-	341	167,-
stainless steel optic	55G	311,-	zrkadlové sklo	381	524,-	380	524,-
mosadz	55H	311,-	Pieskovany dekor Liquid	303	167,-		
individuálne RAL farby	998	311,-	Pieskovany dekor Nature	366	167,-		

Gold Edition je možné objednať s farebným kódom 998 so špecifikáciou „RAL 1036“.

#### Variant vybavenia (voliteľný)

Variant vybavenia	Priplatok
Individuálne madlo (možné zvoliť zo sortimentu HÜPPE)	704
Oblúkové madlo (len vo farbe 092 strieborná lesklá)	801

#### Extra doplnky

Výška	Farba	Číslo výrobku	Cena	
2000	Doplnková sada pre niku	strieborná lesklá = 092	S29001092	6,-
		Black Edition = 123	S29001123	6,-
		White Edition = 182	S29001182	6,-
		bronzové = 55D	S2900155D	6,-
		black chrom = 55F	S2900155F	6,-
		stainless steel optic = 55G	S2900155G	6,-
		mosadz = 55H	S2900155H	6,-
		individuálne RAL farby = 998	S29001998	6,-
		do 2200	Doplnková sada pre niku, zhotovenie na mieru	strieborná lesklá = 092
Black Edition = 123	S29080123			25,-
White Edition = 182	S29080182			25,-
bronzové = 55D	S2908055D			25,-
black chrom = 55F	S2908055F			25,-
stainless steel optic = 55G	S2908055G			25,-
mosadz = 55H	S2908055H			25,-
individuálne RAL farby = 998	S29080998			25,-

#### Číslo výrobku a ceny

XXXXXX	+	XXX	+	XXX	+	XXX	=	XXXXXX.XXX.XXX.XXX
Číslo výrobku		Kód farby		Kód skla		Variant vybavenia		Číslo výrobku kompletné
Základná cena		Farebný príplatok		Priplatok za sklo		Priplatok		Celková cena

# SolvaPro s nástennou lištou 4-uholník



Křídlové dveře s pevným segmentem a bočnou stenou

## Popis výrobku

- Na montáž do niky a na kombináciu s bočnou stenou SolvaPro
- Čiastočne orámované dveře s jedným skleneným křídлом, ktoré sa otvára dovnútra a von, a s jedným pevným segmentom
- Zasklenie 8mm jednovrstvovým bezpečnostným sklom podľa normy DIN EN 12150, voliteľne s povrchovou úpravou HÜPPE Anti-Plaque, ktorá umožňuje jednoduchú údržbu
- Profily z vysokokvalitného eloxovaného hliníka, madlá a pánty z kvalitného kovu
- Nastavitelnosť v nástennej lište 15 mm
- Zdvíhací / spúšťací mechanizmus pántu je decentne skrytý pod krytkou
- Z vnútornej strany zapustené pánty pre ľahšie čistenie
- S prahovou lištou (výška 10 mm) pre optimálnu tesnosť, alebo bez prahovej lišty pre bezbariérový vstup
- Prieběžné magnetické lišty, tesniace profily a vodorovná tesniaca lišta
- Utesnenie podľa normy DIN 14428
- Made in Germany

- Obsah dodávky: upevňovací materiál, návod na montáž
- 10-ročná záruka dostupnosti opotrebovateľných dielov po zakúpení výrobku
- So stabilizačnou vzperou (vnútri)
- Skosenia / výrezy sú možné
- Vráťane HÜPPE Kedersystem (upevnenie pomocou tesniaceho profilu) – montáž bez viditeľných skrutiek v oblasti nástennej lišty
- Systém riadenia kvality certifikovaný podľa normy DIN EN ISO 9001:2015
- Energetický manažment certifikovaný podľa normy EN ISO 50001:2011
- Z vnútornej strany skla zapustené pánty so zdvíhacím / spúšťacím mechanizmom

Pre křídlové dveře do niky alebo kombináciu dverí so skrátenou bočnou stenou je potrebná „Doplňková sada pre niku“.

				<b>Rozmery</b>  WL: 24 R: 20 Mx: M+10 MG: 30

WEM = vstavaný rozmer vaničky (000)  
 M = montážny rozmer stred skla (001)  
 Uvedte prosím bezpodmienečne pri objednávke.

<b>Možnosti montáže 7T03</b>		
Nika = dveře + doplnková sada pre niku		
Rohové riešenie = dveře + bočná stena		
<b>Min. - max. rozmery</b>		
1200-2200	200-600	max. 900

## Křídlové dveře s pevným segmentom

### Upevnenie vľavo

#### Montáž na sprchovú vaničku

Výška	Typ	WEM Nika	WEM Bočná stena	Šírka C1/C2	Šírka vstupu	Číslo výrobku	Cena
2000	800	785-815	785-800	261-276	470	7T0301	1.154,-
	900	885-915	885-900	261-276	570	7T0302	1.179,-
	1000	985-1015	985-1000	361-376	570	7T0303	1.179,-
	1200	1185-1215	1185-1200	461-476	670	7T0304	1.214,-

#### Montáž priamo na podlahu

Výška	Typ	M (stred skla) Nika	M (stred skla) Bočná stena	Šírka C1/C2	Šírka vstupu	Číslo výrobku	Cena
2000	800	785-815	755-770	261-276	470	7T0301	1.154,-
	800	822-852	792-807	291-306	470	7T0311	1.154,-
	900	885-915	855-870	261-276	570	7T0302	1.179,-
	900	922-952	892-907	291-306	570	7T0312	1.179,-
	1000	985-1015	955-970	361-376	570	7T0303	1.179,-
	1000	1022-1052	992-1007	391-406	570	7T0313	1.179,-
	1200	1185-1215	1155-1170	461-476	670	7T0304	1.214,-
	1200	1222-1252	1192-1207	491-506	670	7T0314	1.214,-

#### Zhotovenie na mieru

Výška	Šírka dvernej strany	Šírka C	Číslo výrobku	Cena
1200-2000	700-1200	200-600	7T0380	1.355,-
	1201-1500	200-600	7T0382	1.414,-
2001-2200	700-1200	200-600	7T0381	1.414,-
	1201-1500	200-600	7T0383	1.472,-

Rozsah nastavenia = zadaný rozmer - 8mm /+ 7mm



Príplatok k zhotoveniu na mieru za každé skosenie / výrez

**Príplatok**

**167,-**

#### Farby profilov – sklá/dekory

Farby profilov	Kód farby	Príplatok	Sklo / dekor	s úpravou Anti-Plaque		bez úpravy Anti-Plaque	
				Kód skla	Príplatok	Kód skla	Príplatok
strieborná lesklá	092	0,-	číre	322	0,-	321	0,-
Black Edition	123	134,-	Sand Plus	316	167,-	315	167,-
White Edition	182	134,-	Privatima	375	167,-	373	167,-
bronzové	55D	311,-	šedé	368	167,-	301	167,-
black chrom	55F	311,-	bronzové	378	167,-	341	167,-
stainless steel optic	55G	311,-	zrkadlové sklo	381	524,-	380	524,-
mosadz	55H	311,-	Pieskovany dekor Liquid	303	167,-		
individuálne RAL farby	998	311,-	Pieskovany dekor Nature	366	167,-		

Gold Edition je možné objednať s farebným kódom 998 so špecifikáciou „RAL 1036“.

#### Variet vybavenia (voliteľný)

	Variet vybavenia	Príplatok
Individuálne madlo (možné zvoliť zo sortimentu HÜPPE)	704	59,-
Oblúkové madlo (len vo farbe 092 strieborná lesklá)	801	47,-

#### Extra doplnky

Výška	Farba	Číslo výrobku	Cena
2000	strieborná lesklá = 092	S29001092	6,-
	Black Edition = 123	S29001123	6,-
	White Edition = 182	S29001182	6,-
	bronzové = 55D	S2900155D	6,-
	black chrom = 55F	S2900155F	6,-
	stainless steel optic = 55G	S2900155G	6,-
	mosadz = 55H	S2900155H	6,-
	individuálne RAL farby = 998	S29001998	6,-
do 2200	strieborná lesklá = 092	S29080092	25,-
	Black Edition = 123	S29080123	25,-
	White Edition = 182	S29080182	25,-
	bronzové = 55D	S2908055D	25,-
	black chrom = 55F	S2908055F	25,-
	stainless steel optic = 55G	S2908055G	25,-
	mosadz = 55H	S2908055H	25,-
	individuálne RAL farby = 998	S29080998	25,-

#### Číslo výrobku a ceny

XXXXXX	+	XXX	+	XXX	+	XXX	=	XXXXXX.XXX.XXX.XXX
Číslo výrobku		Kód farby		Kód skla		Variet vybavenia		Číslo výrobku kompletne
Základná cena		Farebný príplatok		Príplatok za sklo		Príplatok		Celková cena

# SolvaPro s nástennou lištou 4-uholník





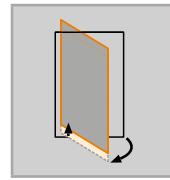
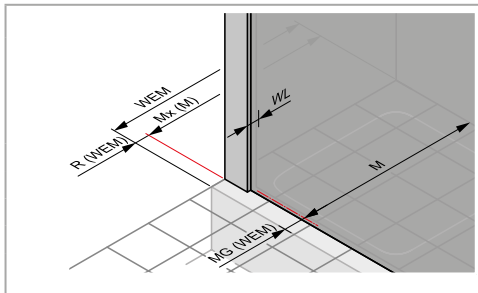
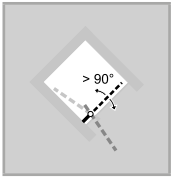
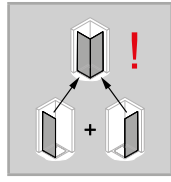
Křídlové dveře s pevným segmentem a bočnou stenou

## Popis výrobku

- Na montáž do niky a na kombináciu s bočnou stenou SolvaPro
- Čiastočne orámované dveře s jedným skleneným křídлом, ktoré sa otvára dovnútra a von, a s jedným pevným segmentom
- Zasklenie 8mm jednovrstvovým bezpečnostným sklom podľa normy DIN EN 12150, voliteľne s povrchovou úpravou HÜPPE Anti-Plaque, ktorá umožňuje jednoduchú údržbu
- Profily z vysokokvalitného eloxovaného hliníka, madlá a pánty z kvalitného kovu
- Nastavitelnosť v nástennej lište 15 mm
- Zdvíhací / spúšťací mechanizmus pántu je decentne skrytý pod krytkou
- Z vnútornej strany zapustené pánty pre ľahšie čistenie
- S prahovou lištou (výška 10 mm) pre optimálnu tesnosť, alebo bez prahovej lišty pre bezbariérový vstup
- Prieběžné magnetické lišty, tesniace profily a vodorovná tesniaca lišta
- Utesnenie podľa normy DIN 14428
- Made in Germany

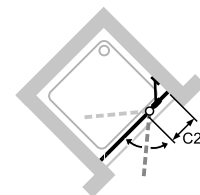
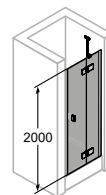
- Obsah dodávky: upevňovací materiál, návod na montáž
- 10-ročná záruka dostupnosti opotrebovateľných dielov po zakúpení výrobku
- So stabilizačnou vzperou (vnútri)
- Skosenia / výrezy sú možné
- Vráťane HÜPPE Kedersystem (upevnenie pomocou tesniaceho profilu) – montáž bez viditeľných skrutiek v oblasti nástennej lišty
- Systém riadenia kvality certifikovaný podľa normy DIN EN ISO 9001:2015
- Energetický manažment certifikovaný podľa normy EN ISO 50001:2011
- Z vnútornej strany skla zapustené pánty so zdvíhacím / spúšťacím mechanizmom

Pre křídlové dveře do niky alebo kombináciu dverí so skrátenou bočnou stenou je potrebná „Doplňková sada pre niku“.

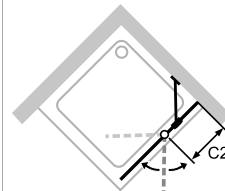
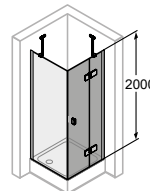
				<b>Rozmery</b>  WL: 24 R: 20 Mx: M+10 MG: 30
				

WEM = vstavaný rozmer vaničky (000)  
M = montážny rozmer stred skla (001)  
Uvedte prosím bezpodmienečne pri objednávke.

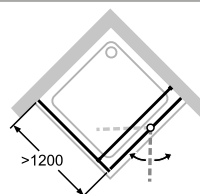
## Možnosti montáže 7T04



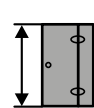
Nika = dveře + doplnková sada pre niku



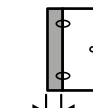
Rohové riešenie = dveře + bočná stena



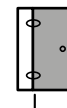
## Min. - max. rozmery



1200-2200



200-600



max. 900

## Křídlové dveře s pevným segmentem

### Upevnenie vpravo

#### Montáž na sprchovú vaničku

Výška	Typ	WEM Nika	WEM Bočná stena	Šírka C1/C2	Šírka vstupu	Číslo výrobku	Cena
2000	800	785-815	785-800	261-276	470	7T0401	1.154,-
	900	885-915	885-900	261-276	570	7T0402	1.179,-
	1000	985-1015	985-1000	361-376	570	7T0403	1.179,-
	1200	1185-1215	1185-1200	461-476	670	7T0404	1.214,-

#### Montáž priamo na podlahu

Výška	Typ	M (stred skla) Nika	M (stred skla) Bočná stena	Šírka C1/C2	Šírka vstupu	Číslo výrobku	Cena
2000	800	785-815	755-770	261-276	470	7T0401	1.154,-
	800	822-852	792-807	291-306	470	7T0411	1.154,-
	900	885-915	855-870	261-276	570	7T0402	1.179,-
	900	922-952	892-907	291-306	570	7T0412	1.179,-
	1000	985-1015	955-970	361-376	570	7T0403	1.179,-
	1000	1022-1052	992-1007	391-406	570	7T0413	1.179,-
	1200	1185-1215	1155-1170	461-476	670	7T0404	1.214,-
	1200	1222-1252	1192-1207	491-506	670	7T0414	1.214,-

#### Zhotovenie na mieru

Výška	Šírka dvernej strany	Šírka C	Číslo výrobku	Cena
1200-2000	700-1200	200-600	7T0480	1.355,-
	1201-1500	200-600	7T0482	1.414,-
2001-2200	700-1200	200-600	7T0481	1.414,-
	1201-1500	200-600	7T0483	1.472,-

Rozsah nastavenia = zadaný rozmer - 8mm /+ 7mm



Príplatok k zhotoveniu na mieru za každé skosenie / výrez

**Príplatok**

**167,-**

#### Farby profilov – sklá/dekory

Farby profilov	Kód farby	Príplatok	Sklo / dekor	s úpravou Anti-Plaque		bez úpravy Anti-Plaque	
				Kód skla	Príplatok	Kód skla	Príplatok
strieborná lesklá	092	0,-	čire	322	0,-	321	0,-
Black Edition	123	134,-	Sand Plus	316	167,-	315	167,-
White Edition	182	134,-	Privatima	375	167,-	373	167,-
bronzové	55D	311,-	šedé	368	167,-	301	167,-
black chrom	55F	311,-	bronzové	378	167,-	341	167,-
stainless steel optic	55G	311,-	zrkadlové sklo	381	524,-	380	524,-
mosadz	55H	311,-	Pieskový dekor Liquid	303	167,-		
individuálne RAL farby	998	311,-	Pieskový dekor Nature	366	167,-		

Gold Edition je možné objednať s farebným kódom 998 so špecifikáciou „RAL 1036“.

#### Variant vybavenia (voliteľný)

	Variant vybavenia	Príplatok
Individuálne madlo (možné zvoliť zo sortimentu HÜPPE)	704	59,-
Oblúkové madlo (len vo farbe 092 strieborná lesklá)	801	47,-

#### Extra doplnky

Výška	Farba	Číslo výrobku	Cena
2000	strieborná lesklá = 092	S29001092	6,-
	Black Edition = 123	S29001123	6,-
	White Edition = 182	S29001182	6,-
	bronzové = 55D	S2900155D	6,-
	black chrom = 55F	S2900155F	6,-
	stainless steel optic = 55G	S2900155G	6,-
	mosadz = 55H	S2900155H	6,-
	individuálne RAL farby = 998	S29001998	6,-
do 2200	strieborná lesklá = 092	S29080092	25,-
	Black Edition = 123	S29080123	25,-
	White Edition = 182	S29080182	25,-
	bronzové = 55D	S2908055D	25,-
	black chrom = 55F	S2908055F	25,-
	stainless steel optic = 55G	S2908055G	25,-
	mosadz = 55H	S2908055H	25,-
	individuálne RAL farby = 998	S29080998	25,-

#### Číslo výrobku a ceny

XXXXXX	+	XXX	+	XXX	+	XXX	=	XXXXXX.XXX.XXX.XXX
Číslo výrobku		Kód farby		Kód skla		Variant vybavenia		Číslo výrobku kompletné
Základná cena		Farebný príplatok		Príplatok za sklo		Príplatok		Celková cena

# SolvaPro s nástennou lištou 4-uholník



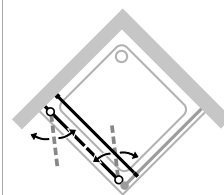
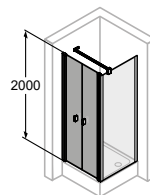
Lietacie dvere s bočnou stenou

## Popis výrobku

- Na kombináciu s bočnou stenou SolvaPro
- Čiastočne orámované dvere s dvoma sklenenými krídlami, ktoré sa otvárajú dovnútra a von
- Zasklenie 8mm jednovrstvovým bezpečnostným sklom podľa normy DIN EN 12150, voliteľne s povrchovou úpravou HÜPPE Anti-Plaque, ktorá umožňuje jednoduchú údržbu
- Profily z vysokokvalitného eloxovaného hliníka, madlá z vysokokvalitného kovu
- Trubkový pánt s plynulo nastaviteľným zdvíhacím/spúšťacím mechanizmom a 5 mm zdvíhacím účinkom
- S prahovou lištou (výška 10 mm) pre optimálnu tesnosť, alebo bez prahovej lišty pre bezbariérový vstup

- Nastaviteľnosť v nástennej lište 15 mm
- Priebežné magnetické lišty, tesniace profily a vodorovná tesniaca lišta
- Utesnenie podľa normy DIN 14428
- Made in Germany
- Obsah dodávky: upevňovací materiál, návod na montáž
- 10-ročná záruka dostupnosti opotrebovateľných dielov po zakúpení výrobku
- Systém riadenia kvality certifikovaný podľa normy DIN EN ISO 9001:2015
- Energetický manažment certifikovaný podľa normy EN ISO 50001:2011

## Možnosti montáže 7T09



Rohové riešenie = dvere + bočná stena

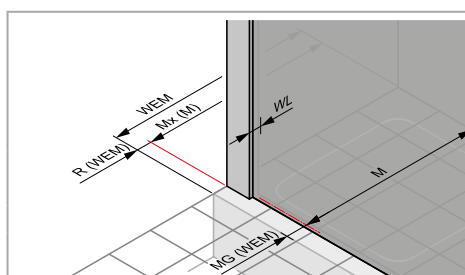
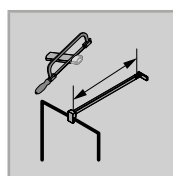
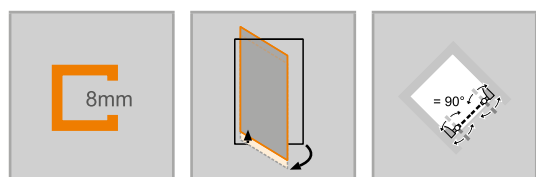
## Min. - max. rozmery



1200-2200



600-1200



## Rozmery

WL:	28
R:	15
Mx:	M+15
MG:	30

WEM = vstavaný rozmer vaničky (000)

M = montážny rozmer stred skla (001)

Uvedte prosím bezpodmienečne pri objednávke.



## Lietacie dvere pre bočnú stenu

### Montáž na sprchovú vaničku

Výška	Typ	WEM	Šírka vstupu	Číslo výrobku	Cena
2000	800	775-805	600	7T0901	1.550,-
	900	875-905	700	7T0902	1.582,-
	1000	975-1005	800	7T0903	1.629,-

### Montáž priamo na podlahu

Výška	Typ	M (stred skla)	Šírka vstupu	Číslo výrobku	Cena
2000	800	745-775	600	7T0901	1.550,-
	800	785-815	630	7T0911	1.550,-
	900	845-975	700	7T0902	1.582,-
	900	885-915	730	7T0912	1.582,-
	1000	945-975	800	7T0903	1.629,-
	1000	985-1015	830	7T0913	1.629,-

### Zhotovenie na mieru

Výška	Šírka dvernej strany	Číslo výrobku	Cena
1200-2000	600-1200	7T0980	1.819,-
2001-2200	600-1200	7T0981	1.898,-

Rozsah nastavenia = zadaný rozmer - 15 mm +/- 15 mm

### Farby profilov – sklá/dekory

Farby profilov	Kód farby	Priplatok	Skló / dekor	s úpravou Anti-Plaque		bez úpravy Anti-Plaque	
				Kód skla	Priplatok	Kód skla	Priplatok
strieborná lesklá	092	0,-	číre	322	0,-	321	0,-
Black Edition	123	134,-	Sand Plus	316	167,-	315	167,-
White Edition	182	134,-	Privatima	375	167,-	373	167,-
bronzové	55D	311,-	šedé	368	167,-	301	167,-
black chrom	55F	311,-	bronzové	378	167,-	341	167,-
stainless steel optic	55G	311,-	zrkadlové sklo	381	524,-	380	524,-
mosadz	55H	311,-	Pieskovaný dekor Liquid	303	167,-		
individuálne RAL farby	998	311,-	Pieskovaný dekor Nature	366	167,-		

Gold Edition je možné objednať s farebným kódom 998 so špecifikáciou „RAL 1036“.

### Variant vybavenia (voliteľný)

	Variant vybavenia	Priplatok
Individuálne madlo (možné zvoliť zo sortimentu HÜPPE)	704	119,-
Oblúkové madlo (len vo farbe 092 strieborná lesklá)	801	96,-

### Číslo výrobku a ceny

XXXXXX	+	XXX	+	XXX	+	XXX	=	XXXXXX.XXX.XXX.XXX
Číslo výrobku		Kód farby		Kód skla		Variant vybavenia		Číslo výrobku kompletne
Základná cena		Farebný príplatok		Priplatok za sklo		Priplatok		Celková cena

# SolvaPro s nástennou lištou 4-uholník



Bočná stena

## Popis výrobku

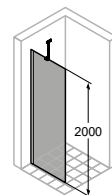
- Na kombináciu s krídlovými dverami, krídlovými dverami s pevným segmentom pre bočnú stenu a lietacími dverami pre bočnú stenu SolvaPro
- Čiastočne orámovaná bočná stena
- Zasklenie 8mm jednovrstvovým bezpečnostným sklom podľa normy DIN EN 12150, voliteľne s povrchovou úpravou HÜPPE Anti-Plaque, ktorá umožňuje jednoduchú údržbu
- Profily z vysokokvalitného eloxovaného hliníka
- Nastavitelnosť v nástennej lište 15 mm
- Utesnenie podľa normy DIN 14428
- Made in Germany

**Skrátená bočná stena je kombinovateľná len s dverami do niky.**

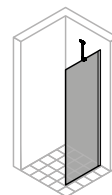
**Pozor: Privatima a SandPlus sa z výrobných dôvodov môžu ponúkať len do šírky 1600 mm.**

- Obsah dodávky: upevňovací materiál, návod na montáž
- 10-ročná záruka dostupnosti opotrebovateľných dielov po zakúpení výrobku
- Systém riadenia kvality certifikovaný podľa normy DIN EN ISO 9001:2015
- Energetický manažment certifikovaný podľa normy EN ISO 50001:2011
- So stabilizačnou vzperou (vnútri)
- Skosenia / výrezy sú možné
- Vrátane HÜPPE Kedersystem (upevnenie pomocou tesniaceho profilu) – montáž bez viditeľných skrutiek v oblasti nástennej lišty

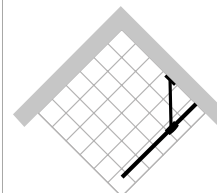
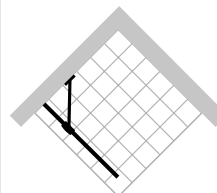
## Možnosti montáže 7T07



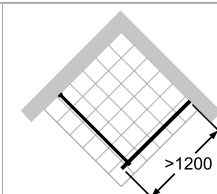
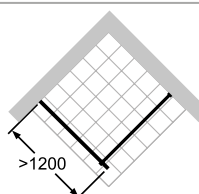
Upevnenie vľavo



Upevnenie vpravo

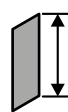


so stabilizačnou vzperou



S priečnou vzperou

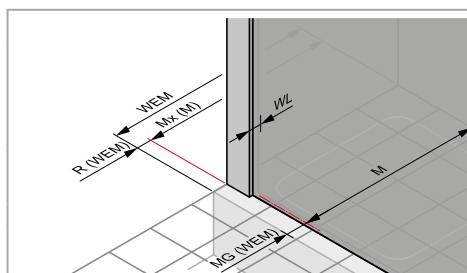
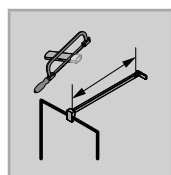
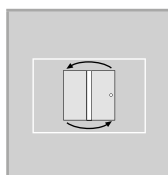

## Min. - max. rozmery



500-2200



200-1800



## Rozmery

WL:	24
R:	20
Mx:	M+15
MG:	30

WEM = vstavaný rozmer vaničky (000)

M = montážny rozmer stred skla (001)

Uvedte prosím bezpodmienečne pri objednávke.

## Bočná stena

### Montáž na sprchovú vaničku

Výška	Typ	WEM	Číslo výrobku	Cena
2000	800	785-800	7T0702	515,-
	900	885-900	7T0703	526,-
	1000	985-1000	7T0704	526,-
	1200	1185-1200	7T0705	542,-

### Montáž priamo na podlahu


Výška	Typ	M (stred skla)	Číslo výrobku	Cena
2000	800	755-770	7T0702	515,-
	800	792-807	7T0712	515,-
	900	855-870	7T0703	526,-
	900	892-907	7T0713	526,-
	1000	955-970	7T0704	526,-
	1000	992-1007	7T0714	526,-
	1200	1155-1170	7T0705	542,-
	1200	1192-1207	7T0715	542,-

### Zhotovenie na mieru

Výška	Šírka	Typ	Číslo výrobku	Cena
1200-2000	200-1200	cez roh	7T0780	605,-
2001-2200	200-1200	cez roh	7T0781	657,-
1200-2000	1201-1800	cez roh	7T0782	631,-
2001-2200	1201-1800	cez roh	7T0783	684,-
500-2000	200-1200	Na vani pre krídlové dvere	7T0784	605,-
500-2000	1201-1800	Na vani pre krídlové dvere	7T0785	631,-
2001-2200	200-1200	Na vani pre krídlové dvere	7T0788	657,-
2001-2200	1201-1800	Na vani pre krídlové dvere	7T0789	684,-
500-2000	200-1200	Na vani pre lietacie dvere	7T0786	605,-
2001-2200	200-1200	Na vani pre lietacie dvere	7T0787	657,-

Rozsah nastavenia = zadaný rozmer - 8mm +/- 7mm

Skrátená bočná stena je kombinovateľná len s dverami do niky.

Príplatok	
	Príplatok k zhotoveniu na mieru za každé skosenie / výrez
<b>167,-</b>	

### Farby profilov – sklá/dekory

Farby profilov	Kód farby	Príplatok	Sklo / dekor	s úpravou Anti-Plaque		bez úpravy Anti-Plaque	
				Kód skla	Príplatok	Kód skla	Príplatok
strieborná lesklá	092	0,-	čire	322	0,-	321	0,-
Black Edition	123	134,-	Sand Plus	316	167,-	315	167,-
White Edition	182	134,-	Privatima	375	167,-	373	167,-
bronzové	55D	311,-	šedé	368	167,-	301	167,-
black chrom	55F	311,-	bronzové	378	167,-	341	167,-
stainless steel optic	55G	311,-	zrkadlové sklo	381	524,-	380	524,-
mosadz	55H	311,-	Pieskový dekor Liquid	303	167,-		
individuálne RAL farby	998	311,-	Pieskový dekor Nature	366	167,-		

Gold Edition je možné objednať s farebným kódom 998 so špecifikáciou „RAL 1036“.

### Variant vybavenia (voliteľný)

Variant vybavenia	Príplatok
Nástenná lišta Select+ Pri variante vybavenia 881 nie sú možné skosenia	881 132,-

### Číslo výrobku a ceny

XXXXXX	+	XXX	+	XXX	+	XXX	=	XXXXXX.XXX.XXX.XXX
Číslo výrobku		Kód farby		Kód skla		Variant vybavenia		Číslo výrobku kompletné
Základná cena		Farebný príplatok		Príplatok za sklo		Príplatok		Celková cena

## SolvaPro s nástennou lištou 4-uholník



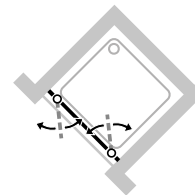
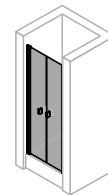
Lietacie dvere do niky

### Popis výrobku

- Na montáž do niky
- Čiastočne orámované dvere s dvoma sklenenými krídlami, ktoré sa otvárajú dovnútra a von
- Zasklenie 8mm jednovrstvovým bezpečnostným sklom podľa normy DIN EN 12150, voliteľne s povrchovou úpravou HÜPPE Anti-Plaque, ktorá umožňuje jednoduchú údržbu
- Profily z vysokokvalitného eloxovaného hliníka, madlá z vysokokvalitného kovu
- Trubkový pánt s plynulo nastaviteľným zdvíhacím/spúšťacím mechanizmom a 5 mm zdvíhacím účinkom
- S prahovou lištou (výška 10 mm) pre optimálnu tesnosť, alebo bez prahovej lišty pre bezbariérový vstup

- Nastavitelnosť v nástennej lište 15 mm
- Priebežné magnetické lišty, tesniace profily a vodorovná tesniaca lišta
- Utesnenie podľa normy DIN 14428
- Made in Germany
- Obsah dodávky: upevňovací materiál, návod na montáž
- 10-ročná záruka dostupnosti opotrebovateľných dielov po zakúpení výrobku
- Systém riadenia kvality certifikovaný podľa normy DIN EN ISO 9001:2015
- Energetický manažment certifikovaný podľa normy EN ISO 50001:2011

### Možnosti montáže 7T08



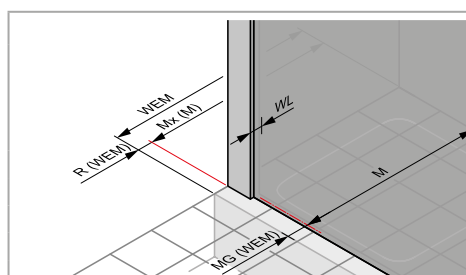
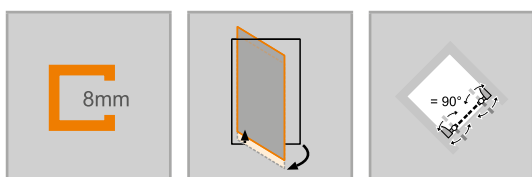
### Min. - max. rozmery



1200-2200



600-1800



### Rozmery

WL:	28
R:	15
Mx:	M+15
MG:	30

WEM = vstavaný rozmer vaničky (000)

M = montážny rozmer stred skla (001)

Uvedte prosím bezpodmienečne pri objednávke.

## Lietacie dvere do niky

### Montáž na sprchovú vaničku

Výška	Typ	WEM B	Šírka vstupu	Číslo výrobku	Cena
2000	900	880-905	740	7T0802	1.582,-
	1000	980-1005	840	7T0803	1.629,-

### Montáž priamo na podlahu

Výška	Typ	M (stred skla) B	Šírka vstupu	Číslo výrobku	Cena
2000	900	880-905	740	7T0802	1.582,-
	1000	980-1005	840	7T0803	1.629,-

### Zhotovenie na mieru

Výška	Šírka dvernej strany	Číslo výrobku	Cena
1200-2000	600-1200	7T0880	1.819,-
	1201-1800	7T0882	1.898,-
2001-2200	600-1200	7T0881	1.977,-
	1201-1800	7T0883	2.056,-

Rozsah nastavenia = zadaný rozmer - 13 mm +/- 12 mm

### Farby profilov – sklá/dekory

Farby profilov	Kód farby	Príplatok	Skló / dekor	s úpravou Anti-Plaque		bez úpravy Anti-Plaque	
				Kód skla	Príplatok	Kód skla	Príplatok
strieborná lesklá	092	0,-	číre	322	0,-	321	0,-
Black Edition	123	134,-	Sand Plus	316	167,-	315	167,-
White Edition	182	134,-	Privatima	375	167,-	373	167,-
bronzové	55D	311,-	šedé	368	167,-	301	167,-
black chrom	55F	311,-	bronzové	378	167,-	341	167,-
stainless steel optic	55G	311,-	zrkadlové sklo	381	524,-	380	524,-
mosadz	55H	311,-	Pieskový dekor Liquid	303	167,-		
individuálne RAL farby	998	311,-	Pieskový dekor Nature	366	167,-		

Gold Edition je možné objednať s farebným kódom 998 so špecifikáciou „RAL 1036“.

### Variant vybavenia (voliteľný)

	Variant vybavenia	Príplatok
Individuálne madlo (možné zvoliť zo sortimentu HÜPPE)	704	119,-
Oblúkové madlo (len vo farbe 092 strieborná lesklá)	801	96,-

### Číslo výrobku a ceny

XXXXXX	+	XXX	+	XXX	+	XXX	=	XXXXXX.XXX.XXX.XXX
Číslo výrobku		Kód farby		Kód skla		Variant vybavenia		Číslo výrobku kompletné
Základná cena		Farebný príplatok		Príplatok za sklo		Príplatok		Celková cena

# SolvaPro s nástennou lištou 4-uholník



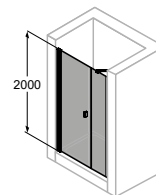
Křídlové dveře s protisegmentem do niky

## Popis výrobku

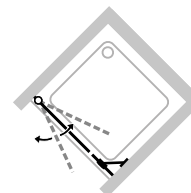
- Na montáž do niky
- Čiastočne orámované dveře s jedným skleneným křídлом, ktoré sa otvára dovnútra a von, a s jedným protisegmentom
- Zasklenie 8mm jednovrstvovým bezpečnostným sklom podľa normy DIN EN 12150, voliteľne s povrchovou úpravou HÜPPE Anti-Plaque, ktorá umožňuje jednoduchú údržbu
- Profily z vysokokvalitného eloxovaného hliníka, madlá z vysokokvalitného kovu
- Nastavitelnosť v nástennej lište 15 mm
- Trubkový pánt s plynulo nastaviteľným zdvíhacím/spúšťacím mechanizmom a 5 mm zdvíhacím účinkom
- S prahovou lištou (výška 10 mm) pre optimálnu tesnosť, alebo bez prahovej lišty pre bezbariérový vstup

**Pozor: Privatima a SandPlus sa z výrobných dôvodov môžu ponúkať len do šírky 1600 mm.**

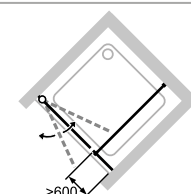
## Možnosti montáže 7T29



Nika – upevnenie vľavo



so stabilizačnou vzperou



s priečnou vzperou

## Min. – max. rozmery



1200-2000

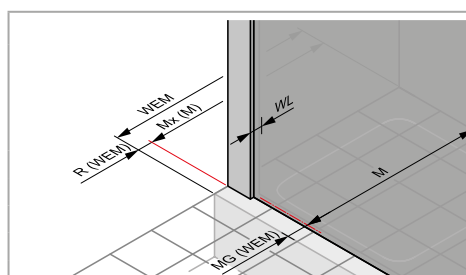
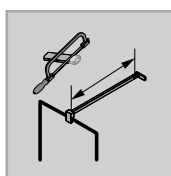
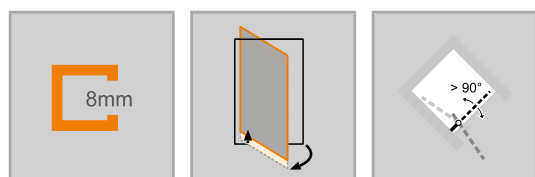
max. 1000

200-1800

2001-2200

max. 900

200-1800



## Rozmery



WL:

28

24

R:

15

15

Mx:

M+15

M+15

MG:

30

30

WEM = vstavaný rozmer vaničky (000)

M = montážny rozmer stred skla (001)

Uvedte prosím bezpodmienečne pri objednávke.

## Krídlové dvere s protisegmentom do niky

### Upevnenie vľavo

#### Montáž na sprchovú vaničku

Výška	Typ	WEM	Šírka protisegmentu	Šírka vstupu	Číslo výrobku	Cena
2000	900	885-915	232-247	580	7T2902	1.276,-
	1000	985-1015	232-247	680	7T2903	1.276,-
	1200	1185-1215	432-447	680	7T2904	1.314,-


#### Montáž priamo na podlahu

Výška	Typ	M (stred skla) B	Šírka protisegmentu	Šírka vstupu	Číslo výrobku	Cena
2000	900	885-915	232-247	580	7T2902	1.276,-
	1000	985-1015	232-247	680	7T2903	1.276,-
	1200	1185-1215	432-447	680	7T2904	1.314,-

#### Zhotovenie na mieru

Výška	Šírka dvernej strany	Číslo výrobku	Cena
1200-2000	700-1200	7T2980	1.467,-
	1201-2800	7T2982	1.532,-
2001-2200	700-1200	7T2981	1.595,-
	1201-2700	7T2983	1.659,-

Rozsah nastavenia = zadaný rozmer - 15 mm +/- 15 mm

Príplatok	
	Príplatok k zhotoveniu na mieru za každé skosenie / výrez
<b>167,-</b>	

#### Farby profilov – sklá/dekory

Farby profilov	Kód farby	Príplatok	Skló / dekor	s úpravou Anti-Plaque		bez úpravy Anti-Plaque	
				Kód skla	Príplatok	Kód skla	Príplatok
strieborná lesklá	092	0,-	číre	322	0,-	321	0,-
Black Edition	123	134,-	Sand Plus	316	167,-	315	167,-
White Edition	182	134,-	Privatima	375	167,-	373	167,-
bronzové	55D	311,-	šedé	368	167,-	301	167,-
black chrom	55F	311,-	bronzové	378	167,-	341	167,-
stainless steel optic	55G	311,-	zrkadlové sklo	381	524,-	380	524,-
mosadz	55H	311,-	Pieskový dekor Liquid	303	167,-		
individuálne RAL farby	998	311,-	Pieskový dekor Nature	366	167,-		

Gold Edition je možné objednať s farebným kódom 998 so špecifikáciou „RAL 1036“.

#### Variant vybavenia (voliteľný)

Variant vybavenia	Príplatok
Individuálne madlo (možné zvoliť zo sortimentu HÜPPE)	704 59,-
Oblúkové madlo (len vo farbe 092 strieborná lesklá)	801 47,-

#### Číslo výrobku a ceny

XXXXXX	+	XXX	+	XXX	+	XXX	=	XXXXXX.XXX.XXX.XXX
Číslo výrobku		Kód farby		Kód skla		Variant vybavenia		Číslo výrobku kompletné
Základná cena		Farebný príplatok		Príplatok za sklo		Príplatok		Celková cena

# SolvaPro s nástennou lištou 4-uholník



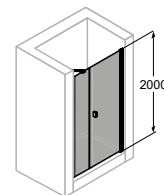
Křídlové dveře s protisegmentem do niky

## Popis výrobku

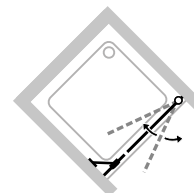
- Na montáž do niky
- Čiastočne orámované dveře s jedným skleneným křídлом, ktoré sa otvára dovnútra a von, a s jedným protisegmentom
- Zasklenie 8mm jednovrstvovým bezpečnostným sklom podľa normy DIN EN 12150, voliteľne s povrchovou úpravou HÜPPE Anti-Plaque, ktorá umožňuje jednoduchú údržbu
- Profily z vysokokvalitného eloxovaného hliníka, madlá z vysokokvalitného kovu
- Nastavitelnosť v nástennej lište 15 mm
- Trubkový pánt s plynulo nastaviteľným zdvíhacím/spúšťacím mechanizmom a 5 mm zdvíhacím účinkom
- S prahovou lištou (výška 10 mm) pre optimálnu tesnosť, alebo bez prahovej lišty pre bezbariérový vstup

**Pozor: Privatima a SandPlus sa z výrobných dôvodov môžu ponúkať len do šírky 1600 mm.**

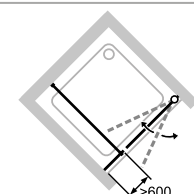
## Možnosti montáže 7T30



Nika – upevnenie vpravo



so stabilizačnou vzperou

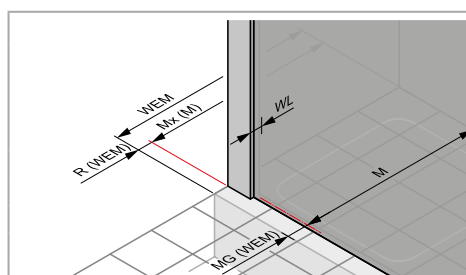
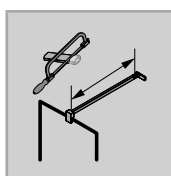
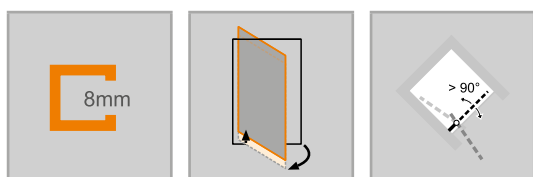


s priečnou vzperou

## Min. – max. rozmery

1200-2000	200-1800	max. 1000
2001-2200	200-1800	max. 900

- Prieběžné magnetické lišty, tesniace profily a vodorovná tesniaca lišta
- Utesnenie podľa normy DIN 14428
- Made in Germany
- Obsah dodávky: upevňovací materiál, návod na montáž
- 10-ročná záruka dostupnosti opotrebovateľných dielov po zakúpení výrobku
- Systém riadenia kvality certifikovaný podľa normy DIN EN ISO 9001:2015
- Energetický manažment certifikovaný podľa normy EN ISO 50001:2011
- So stabilizačnou vzperou (vnútri)
- Skosenia / výrezy sú možné
- Vráťane HÜPPE Kedersystem (upevnenie pomocou tesniaceho profilu) – montáž bez viditeľných skrutiek v oblasti nástennej lišty



## Rozmery

WL:	28	24
R:	15	15
Mx:	M+15	M+15
MG:	30	30

WEM = vstavaný rozmer vaničky (000)

M = montážny rozmer stred skla (001)

Uvedte prosím bezpodmienečne pri objednávke.



## Krídlové dvere s protisegmentom do niky

### Upevnenie vpravo

#### Montáž na sprchovú vaničku

Výška	Typ	WEM	Šírka protisegmentu	Šírka vstupu	Číslo výrobku	Cena
2000	900	885-915	232-247	580	7T3002	1.276,-
	1000	985-1015	232-247	680	7T3003	1.276,-
	1200	1185-1215	432-447	680	7T3004	1.314,-


#### Montáž priamo na podlahu

Výška	Typ	M (stred skla) B	Šírka protisegmentu	Šírka vstupu	Číslo výrobku	Cena
2000	900	885-915	232-247	580	7T3002	1.276,-
	1000	985-1015	232-247	680	7T3003	1.276,-
	1200	1185-1215	432-447	680	7T3004	1.314,-

#### Zhotovenie na mieru

Výška	Šírka dvernej strany	Číslo výrobku	Cena
1200-2000	700-1200	7T3080	1.467,-
	1201-2800	7T3082	1.532,-
2001-2200	700-1200	7T3081	1.595,-
	1201-2700	7T3083	1.659,-

Rozsah nastavenia = zadaný rozmer - 15 mm /+ 15 mm

Príplatok	
	Príplatok k zhotoveniu na mieru za každé skosenie / výrez
<b>167,-</b>	

#### Farby profilov – sklá/dekory

Farby profilov	Kód farby	Príplatok	Skló / dekor	s úpravou Anti-Plaque		bez úpravy Anti-Plaque	
				Kód skla	Príplatok	Kód skla	Príplatok
strieborná lesklá	092	0,-	číre	322	0,-	321	0,-
Black Edition	123	134,-	Sand Plus	316	167,-	315	167,-
White Edition	182	134,-	Privatima	375	167,-	373	167,-
bronzové	55D	311,-	šedé	368	167,-	301	167,-
black chrom	55F	311,-	bronzové	378	167,-	341	167,-
stainless steel optic	55G	311,-	zrkadlové sklo	381	524,-	380	524,-
mosadz	55H	311,-	Pieskový dekor Liquid	303	167,-		
individuálne RAL farby	998	311,-	Pieskový dekor Nature	366	167,-		

Gold Edition je možné objednať s farebným kódom 998 so špecifikáciou „RAL 1036“.

#### Variet vybavenia (voliteľný)

	Variant vybavenia	Príplatok
Individuálne madlo (možné zvoliť zo sortimentu HÜPPE)	704	59,-
Oblúkové madlo (len vo farbe 092 strieborná lesklá)	801	47,-

#### Číslo výrobku a ceny

XXXXXX	+	XXX	+	XXX	+	XXX	=	XXXXXX.XXX.XXX.XXX
Číslo výrobku		Kód farby		Kód skla		Variant vybavenia		Číslo výrobku kompletné
Základná cena		Farebný príplatok		Príplatok za sklo		Príplatok		Celková cena

# SolvaPro s nástennou lištou 4-uholník



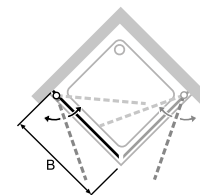
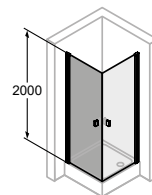
Křídlové dveře rohový vstup

## Popis výrobku

- Na montáž pre rohový vstup
- Čiastočne orámované dveře s jedným skleneným křídлом, ktoré sa otvára dovnútra a von
- Zasklenie 8mm jednovrstvovým bezpečnostným sklom podľa normy DIN EN 12150, voliteľne s povrchovou úpravou HÜPPE Anti-Plaque, ktorá umožňuje jednoduchú údržbu
- Profily z vysokokvalitného eloxovaného hliníka, madlá a pánty z kvalitného kovu
- Trubkový pánt s plynulo nastaviteľným zdvíhacím/spúšťacím mechanizmom a 5 mm zdvíhacím účinkom
- S prahovou lištou (výška 10 mm) pre optimálnu tesnosť, alebo bez prahovej lišty pre bezbariérový vstup

- Nastavitelnosť v nástennej lište 15 mm
- Priebežné magnetické lišty, tesniace profily a vodorovná tesniaca lišta
- Utesnenie podľa normy DIN 14428
- Made in Germany
- Obsah dodávky: upevňovací materiál, návod na montáž
- 10-ročná záruka dostupnosti opotrebovateľných dielov po zakúpení výrobku
- Systém riadenia kvality certifikovaný podľa normy DIN EN ISO 9001:2015
- Energetický manažment certifikovaný podľa normy EN ISO 50001:2011
- Skosenie je možné

## Možnosti montáže 7T11



Upevnenie vľavo

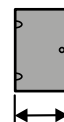
Rohový vstup = dveře + dveře

## Min. - max. rozmery



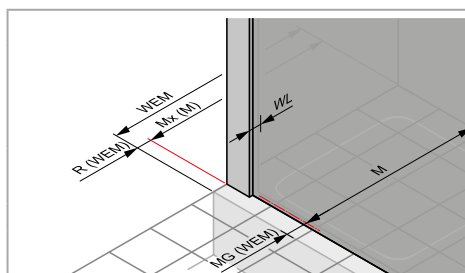
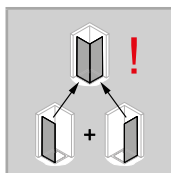
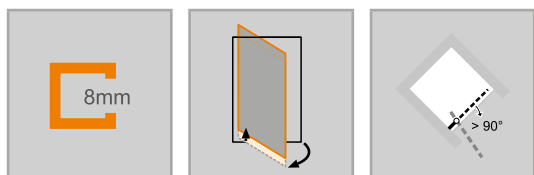
1200-2000

2001-2200



500-1000

500-900



## Rozmery

WL: 28  
R: 15  
Mx: M+15  
MG: 30

WEM = vstavany rozmer vaničky (000)

M = montážny rozmer stred skla (001)

Uvedte prosím bezpodmienečne pri objednávke.

## Krídlové dvere pre rohový vstup (1/2)

### Upevnenie vľavo

#### Montáž na sprchovú vaničku

Výška	Typ	WEM	Šírka vstupu	Číslo výrobku	Cena
2000	800	785-800	960	7T1101	1.107,-
	900	885-900	1100	7T1102	1.129,-
	1000	985-1000	1242	7T1103	1.163,-

POZOR: Kompletný rohový vstup pozostáva z dvoch č. výrobku

#### Montáž priamo na podlahu


Výška	Typ	M (stred skla)	Šírka vstupu	Číslo výrobku	Cena
2000	800	755-770	960	7T1101	1.107,-
	800	792-807	1002	7T1111	1.107,-
	900	855-870	1100	7T1102	1.129,-
	900	892-907	1142	7T1112	1.129,-
	1000	955-970	1242	7T1103	1.163,-
	1000	992-1007	1284	7T1113	1.163,-

POZOR: Kompletný rohový vstup pozostáva z dvoch č. výrobku

#### Zhotovenie na mieru

Výška	Šírka dvernej strany	Číslo výrobku	Cena
1200-2000	500-1000	7T1180	1.299,-
2001-2200	500-900	7T1181	1.355,-

Rozsah nastavenia = zadaný rozmer - 8mm /+ 7mm

Príplatok	
	Príplatok k zhotoveniu na mieru za každé skosenie / výrez
<b>167,-</b>	

#### Farby profilov – sklá/dekory

Farby profilov	Kód farby	Príplatok	Skló / dekor	s úpravou Anti-Plaque		bez úpravy Anti-Plaque	
				Kód skla	Príplatok	Kód skla	Príplatok
strieborná lesklá	092	0,-	číre	322	0,-	321	0,-
Black Edition	123	134,-	Sand Plus	316	167,-	315	167,-
White Edition	182	134,-	Privatima	375	167,-	373	167,-
bronzové	55D	311,-	šedé	368	167,-	301	167,-
black chrom	55F	311,-	bronzové	378	167,-	341	167,-
stainless steel optic	55G	311,-	zrkadlové sklo	381	524,-	380	524,-
mosadz	55H	311,-	Pieskovaný dekor Liquid	303	167,-		
individuálne RAL farby	998	311,-	Pieskovaný dekor Nature	366	167,-		

Gold Edition je možné objednať s farebným kódom 998 so špecifikáciou „RAL 1036“.

#### Variant vybavenia (voliteľný)

	Variant vybavenia	Príplatok
Individuálne madlo (možné zvoliť zo sortimentu HÜPPE)	704	59,-
Oblúkové madlo (len vo farbe 092 strieborná lesklá)	801	47,-

#### Číslo výrobku a ceny

XXXXXX	+	XXX	+	XXX	+	XXX	=	XXXXXX.XXX.XXX.XXX
Číslo výrobku		Kód farby		Kód skla		Variant vybavenia		Číslo výrobku kompletne
Základná cena		Farebný príplatok		Príplatok za sklo		Príplatok		Celková cena

# SolvaPro s nástennou lištou 4-uholník



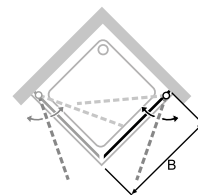
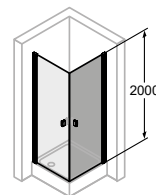
Křídlové dveře rohový vstup

## Popis výrobku

- Na montáž pre rohový vstup
- Čiastočne orámované dveře s jedným skleneným křídлом, ktoré sa otvára dovnútra a von
- Zasklenie 8mm jednovrstvovým bezpečnostným sklom podľa normy DIN EN 12150, voliteľne s povrchovou úpravou HÜPPE Anti-Plaque, ktorá umožňuje jednoduchú údržbu
- Profily z vysokokvalitného eloxovaného hliníka, madlá a pánty z kvalitného kovu
- Trubkový pánt s plynulo nastaviteľným zdvíhacím/spúšťacím mechanizmom a 5 mm zdvíhacím účinkom
- S prahovou lištou (výška 10 mm) pre optimálnu tesnosť, alebo bez prahovej lišty pre bezbariérový vstup

- Nastavitelnosť v nástennej lište 15 mm
- Priebežné magnetické lišty, tesniace profily a vodorovná tesniaca lišta
- Utesnenie podľa normy DIN 14428
- Made in Germany
- Obsah dodávky: upevňovací materiál, návod na montáž
- 10-ročná záruka dostupnosti opotrebovateľných dielov po zakúpení výrobku
- Systém riadenia kvality certifikovaný podľa normy DIN EN ISO 9001:2015
- Energetický manažment certifikovaný podľa normy EN ISO 50001:2011
- Skosenie je možné

## Možnosti montáže 7T12



Upevnenie vpravo

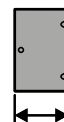
Rohový vstup = dveře + dveře

## Min. - max. rozmery



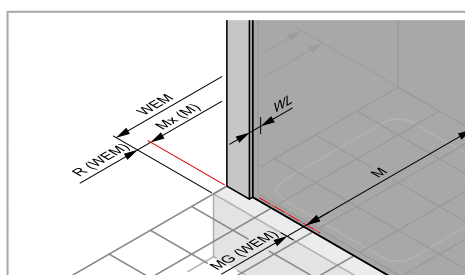
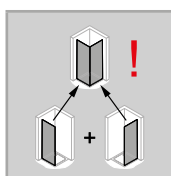
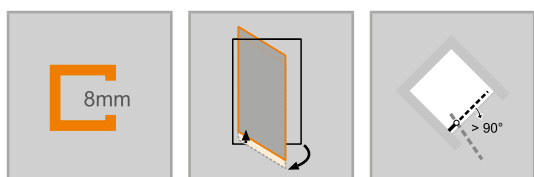
1200-2000

2001-2200



500-1000

500-900



## Rozmery

WL: 28  
R: 15  
Mx: M+15  
MG: 30

WEM = vstavaný rozmer vaničky (000)

M = montážny rozmer stred skla (001)

Uvedte prosím bezpodmienečne pri objednávke.

## Krídlové dvere pre rohový vstup (1/2)

### Upevnenie vpravo

#### Montáž na sprchovú vaničku

Výška	Typ	WEM	Šírka vstupu	Číslo výrobku	Cena
2000	800	785-800	960	7T1201	1.107,-
	900	885-900	1100	7T1202	1.129,-
	1000	985-1000	1242	7T1203	1.163,-

POZOR: Kompletný rohový vstup pozostáva z dvoch č. výrobku

#### Montáž priamo na podlahu


Výška	Typ	M (stred skla)	Šírka vstupu	Číslo výrobku	Cena
2000	800	755-770	960	7T1201	1.107,-
	800	792-807	1002	7T1211	1.107,-
	900	855-870	1100	7T1202	1.129,-
	900	892-907	1142	7T1212	1.129,-
	1000	955-970	1242	7T1203	1.163,-
	1000	992-1007	1284	7T1213	1.163,-

POZOR: Kompletný rohový vstup pozostáva z dvoch č. výrobku

#### Zhotovenie na mieru

Výška	Šírka dvernej strany	Číslo výrobku	Cena
1200-2000	500-1000	7T1280	1.299,-
2001-2200	500-900	7T1281	1.355,-

Rozsah nastavenia = zadaný rozmer - 8mm /+ 7mm

Príplatok	
	Príplatok k zhotoveniu na mieru za každé skosenie / výrez
<b>167,-</b>	

#### Farby profilov – sklá/dekory

Farby profilov	Kód farby	Príplatok	Skló / dekor	s úpravou Anti-Plaque		bez úpravy Anti-Plaque	
				Kód skla	Príplatok	Kód skla	Príplatok
strieborná lesklá	092	0,-	číre	322	0,-	321	0,-
Black Edition	123	134,-	Sand Plus	316	167,-	315	167,-
White Edition	182	134,-	Privatima	375	167,-	373	167,-
bronzové	55D	311,-	šedé	368	167,-	301	167,-
black chrom	55F	311,-	bronzové	378	167,-	341	167,-
stainless steel optic	55G	311,-	zrkadlové sklo	381	524,-	380	524,-
mosadz	55H	311,-	Pieskovaný dekor Liquid	303	167,-		
individuálne RAL farby	998	311,-	Pieskovaný dekor Nature	366	167,-		

Gold Edition je možné objednať s farebným kódom 998 so špecifikáciou „RAL 1036“.

#### Variant vybavenia (voliteľný)

	Variant vybavenia	Príplatok
Individuálne madlo (možné zvoliť zo sortimentu HÜPPE)	704	59,-
Oblúkové madlo (len vo farbe 092 strieborná lesklá)	801	47,-

#### Číslo výrobku a ceny

XXXXXX	+	XXX	+	XXX	+	XXX	=	XXXXXX.XXX.XXX.XXX
Číslo výrobku		Kód farby		Kód skla		Variant vybavenia		Číslo výrobku kompletne
Základná cena		Farebný príplatok		Príplatok za sklo		Príplatok		Celková cena

# SolvaPro s nástennou lištou 4-uholník



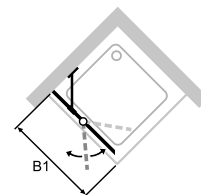
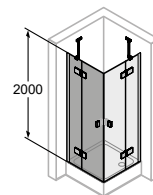
Křídlové dveře s pevným segmentem pro rohový vstup

## Popis výrobku

- Na montáž pre rohový vstup
- Čiastočne orámované dveře s jedným skleneným křídлом, které sa otvára dovnútra a von, a s jedným pevným segmentom
- Zasklenie 8mm jednovrstvovým bezpečnostným sklom podľa normy DIN EN 12150, voliteľne s povrchovou úpravou HÜPPE Anti-Plaque, ktorá umožňuje jednoduchú údržbu
- Profily z vysokokvalitného eloxovaného hliníka, madlá a pánty z kvalitného kovu
- Nastavitelnosť v nástennej lište 15 mm
- Zdvíhací / spúšťací mechanizmus pánty je decentne skrytý pod krytkou
- Z vnútornej strany zapustené pánty pre ľahšie čistenie
- S prahovou lištou (výška 10 mm) pre optimálnu tesnosť, alebo bez prahovej lišty pre bezbariérový vstup
- Prieběžné magnetické lišty, tesniace profily a vodorovná tesniaca lišta
- Utesnenie podľa normy DIN 14428
- Made in Germany
- Obsah dodávky: upevňovací materiál, návod na montáž

- 10-ročná záruka dostupnosti opotrebovateľných dielov po zakúpení výrobku
- Systém riadenia kvality certifikovaný podľa normy DIN EN ISO 9001:2015
- Energetický manažment certifikovaný podľa normy EN ISO 50001:2011
- So stabilizačnou vzperou (vnútri)
- Skosenia / výrezy sú možné
- Vráťane HÜPPE Kedersystem (upevnenie pomocou tesniaceho profilu) – montáž bez viditeľných skrutiek v oblasti nástennej lišty
- Z vnútornej strany skla zapustené pánty so zdvíhacím / spúšťacím mechanizmom

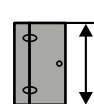
## Možnosti montáže 7T13



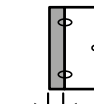
Upevnenie vľavo

Rohový vstup = dveře + dveře

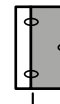
## Min. - max. rozmery



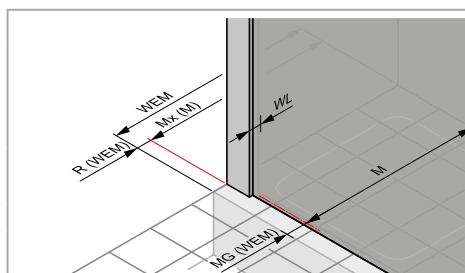
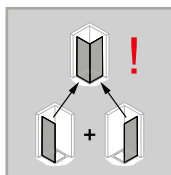
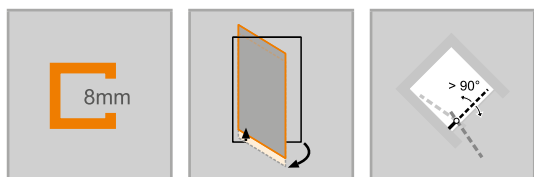
1200-2200



200-600



max. 900



## Rozmery

WL:	24
R:	20
Mx:	M+10
MG:	30

WEM = vstavaný rozmer vaničky (000)

M = montážny rozmer stred skla (001)

Uvedte prosím bezpodmienečne pri objednávke.

## Krídlové dvere s pevným segmentom pre rohový vstup (1/2)

### Upevnenie vľavo

#### Montáž na sprchovú vaničku

Výška	Typ	WEM	Šírka pevného segmentu	Šírka vstupu	Číslo výrobku	Cena
2000	800	785-800	261-276	670	7T1301	1.154,-
	900	885-900	261-276	815	7T1302	1.179,-
	1000	985-1000	361-376	815	7T1303	1.179,-
	1200	1185-1200	461-476	945	7T1304	1.214,-

POZOR: Kompletný rohový vstup pozostáva z dvoch č. výrobku

#### Montáž priamo na podlahu


Výška	Typ	M (stred skla)	Šírka pevného segmentu	Šírka vstupu	Číslo výrobku	Cena
2000	800	755-770	261-276	670	7T1301	1.154,-
	800	792-807	291-306	670	7T1311	1.154,-
	900	855-870	261-276	815	7T1302	1.179,-
	900	892-907	291-306	815	7T1312	1.179,-
	1000	955-970	361-376	815	7T1303	1.179,-
	1000	992-1007	391-406	815	7T1313	1.179,-
	1200	1155-1170	461-476	945	7T1304	1.214,-
	1200	1192-1207	491-506	945	7T1314	1.214,-

POZOR: Kompletný rohový vstup pozostáva z dvoch č. výrobku

#### Zhotovenie na mieru

Výška	Šírka dvernej strany	Číslo výrobku	Cena
1200-2000	700-1200	7T1380	1.355,-
	1201-1500	7T1382	1.414,-
2001-2200	700-1200	7T1381	1.414,-
	1201-1500	7T1383	1.472,-

Rozsah nastavenia = zadaný rozmer - 8mm /+ 7mm

Príplatok	
	Príplatok k zhotoveniu na mieru za každé skosenie / výrez
<b>167,-</b>	

#### Farby profilov – sklá/dekory

Farby profilov	Kód farby	Príplatok	Skló / dekor	s úpravou Anti-Plaque		bez úpravy Anti-Plaque	
				Kód skla	Príplatok	Kód skla	Príplatok
strieborná lesklá	092	0,-	číre	322	0,-	321	0,-
Black Edition	123	134,-	Sand Plus	316	167,-	315	167,-
White Edition	182	134,-	Privatima	375	167,-	373	167,-
bronzové	55D	311,-	šedé	368	167,-	301	167,-
black chrom	55F	311,-	bronzové	378	167,-	341	167,-
stainless steel optic	55G	311,-	zrkadlové sklo	381	524,-	380	524,-
mosadz	55H	311,-	Pieskový dekor Liquid	303	167,-		
individuálne RAL farby	998	311,-	Pieskový dekor Nature	366	167,-		

Gold Edition je možné objednať s farebným kódom 998 so špecifikáciou „RAL 1036“.

#### Variant vybavenia (voliteľný)

	Variant vybavenia	Príplatok
Individuálne madlo (možné zvoliť zo sortimentu HÜPPE)	704	59,-
Oblúčkové madlo (len vo farbe 092 strieborná lesklá)	801	47,-

#### Číslo výrobku a ceny

XXXXXX	+	XXX	+	XXX	+	XXX	=	XXXXXX.XXX.XXX.XXX
Číslo výrobku		Kód farby		Kód skla		Variant vybavenia		Číslo výrobku kompletne
Základná cena		Farebný príplatok		Príplatok za sklo		Príplatok		Celková cena

# SolvaPro s nástennou lištou 4-uholník



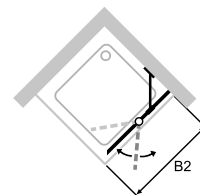
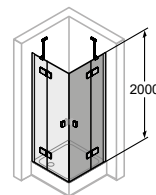
Křídlové dveře s pevným segmentem pro rohový vstup

## Popis výrobku

- Na montáž pre rohový vstup
- Čiastočne orámované dveře s jedným skleneným křídлом, ktoré sa otvára dovnútra a von, a s jedným pevným segmentom
- Zasklenie 8mm jednovrstvovým bezpečnostným sklom podľa normy DIN EN 12150, voliteľne s povrchovou úpravou HÜPPE Anti-Plaque, ktorá umožňuje jednoduchú údržbu
- Profily z vysokokvalitného eloxovaného hliníka, madlá a pánty z kvalitného kovu
- Nastavitelnosť v nástennej lište 15 mm
- Zdvíhací / spúšťací mechanizmus pánty je decentne skrytý pod krytkou
- Z vnútornej strany zapustené pánty pre ľahšie čistenie
- S prahovou lištou (výška 10 mm) pre optimálnu tesnosť, alebo bez prahovej lišty pre bezbariérový vstup
- Prieběžné magnetické lišty, tesniace profily a vodorovná tesniaca lišta
- Utesnenie podľa normy DIN 14428
- Made in Germany
- Obsah dodávky: upevňovací materiál, návod na montáž

- 10-ročná záruka dostupnosti opotrebovateľných dielov po zakúpení výrobku
- Systém riadenia kvality certifikovaný podľa normy DIN EN ISO 9001:2015
- Energetický manažment certifikovaný podľa normy EN ISO 50001:2011
- So stabilizačnou vzperou (vnútri)
- Skosenia / výrezy sú možné
- Vratane HÜPPE Kedersystem (upevnenie pomocou tesniaceho profilu) – montáž bez viditeľných skrutiek v oblasti nástennej lišty
- Z vnútornej strany skla zapustené pánty so zdvíhacím / spúšťacím mechanizmom

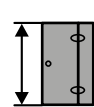
## Možnosti montáže 7T14



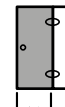
Upevnenie vpravo

Rohový vstup = dveře + dveře

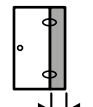
## Min. - max. rozmery



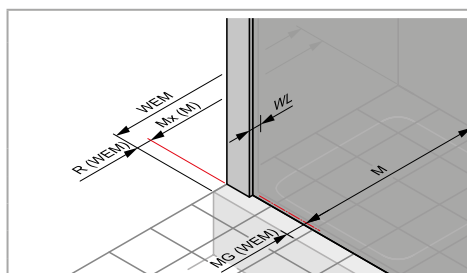
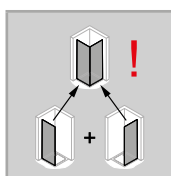
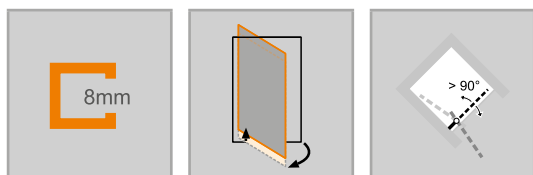
1200-2200



max. 900



200-600



## Rozmery

WL:	24
R:	20
Mx:	M+10
MG:	30

WEM = vstavaný rozmer vaničky (000)

M = montážny rozmer stred skla (001)

Uvedte prosím bezpodmienečne pri objednávke.



## Křídlové dveře s pevným segmentem pro rohový vstup (1/2)

### Upevnění vpravo

#### Montáž na sprchovou vaničku

Výška	Typ	WEM	Šířka pevného segmentu	Šířka vstupu	Číslo výrobku	Cena
2000	800	785-800	261-276	670	7T1401	1.154,-
	900	885-900	261-276	815	7T1402	1.179,-
	1000	985-1000	361-376	815	7T1403	1.179,-
	1200	1185-1200	461-476	945	7T1404	1.214,-

POZOR: Kompletní rohový vstup pozostává z dvou č. výrobku

#### Montáž přímo na podlahu


Výška	Typ	M (střed skla)	Šířka pevného segmentu	Šířka vstupu	Číslo výrobku	Cena
2000	800	755-770	261-276	670	7T1401	1.154,-
	800	792-807	291-306	670	7T1411	1.154,-
	900	855-870	261-276	815	7T1402	1.179,-
	900	892-907	291-306	815	7T1412	1.179,-
	1000	955-970	361-376	815	7T1403	1.179,-
	1000	992-1007	391-406	815	7T1413	1.179,-
	1200	1155-1170	461-476	945	7T1404	1.214,-
	1200	1192-1207	491-506	945	7T1414	1.214,-

POZOR: Kompletní rohový vstup pozostává z dvou č. výrobku

#### Zhotovení na míru

Výška	Šířka dveřní strany	Číslo výrobku	Cena
1200-2000	700-1200	7T1480	1.355,-
	1201-1500	7T1482	1.414,-
2001-2200	700-1200	7T1481	1.414,-
	1201-1500	7T1483	1.472,-

Rozsah nastavení = zadaný rozměr - 8mm /+ 7mm

Příplatek	
	Příplatek k zhotovení na míru za každé skosení / výrez
<b>167,-</b>	

#### Farby profilů – sklá/dekory

Farby profilů	Kód farby	Příplatek	Skló / dekor	s úpravou Anti-Plaque		bez úpravy Anti-Plaque	
				Kód skla	Příplatek	Kód skla	Příplatek
stříbrná lesklá	092	0,-	čiré	322	0,-	321	0,-
Black Edition	123	134,-	Sand Plus	316	167,-	315	167,-
White Edition	182	134,-	Privatima	375	167,-	373	167,-
bronzové	55D	311,-	šedé	368	167,-	301	167,-
black chrom	55F	311,-	bronzové	378	167,-	341	167,-
stainless steel optic	55G	311,-	zrkadlové sklo	381	524,-	380	524,-
mosadz	55H	311,-	Pieskový dekor Liquid	303	167,-		
individuální RAL farby	998	311,-	Pieskový dekor Nature	366	167,-		

Gold Edition je možné objednat s farebným kódem 998 so špecifikáciou „RAL 1036“.

#### Varianta vybavení (volitelný)

	Varianta vybavení	Příplatek
Individuální madlo (možné zvolit zo sortimentu HÜPPE)	704	59,-
Oblúčkové madlo (len vo farbe 092 stříbrná lesklá)	801	47,-

#### Číslo výrobku a ceny

XXXXXX	+	XXX	+	XXX	+	XXX	=	XXXXXX.XXX.XXX.XXX
Číslo výrobku		Kód farby		Kód skla		Varianta vybavení		Číslo výrobku kompletní
Základná cena		Farebný príplatek		Príplatek za sklo		Príplatek		Celková cena

## SolvaPro s nástennou lištou

### Farba profilov



strieborná poľolesklá



Black Edition



White Edition



bronzové



black chrom



stainless steel optic



messing



RAL Individual

Gold Edition je možné objednať s farebným kódom 998 so špecifikáciou „RAL 1036“.

Myslite na to, že pri montáži chrómových povrchov / zrkadlového skla / obloženia stien od firmy HÜPPE odporúčame silikón bez obsahu kyseliny octovej / silikón na mramor. Použitie čistiacich a dezinfekčných prostriedkov s obsahom alkoholu, chlóru alebo kyselín vedie k poškodeniu povrchov. Nepoužívajte ani abrazívne čistiace prostriedky. Viac informácií nájdete v príbalovom letáku o čistení a ošetrovaní výrobkov HÜPPE.



čire



Sand Plus



Privatima



šedá



bronzové



zrkadlové sklo



liquid



nature

## Farebné odtiene RAL HÜPPE SolvaPro

### Žlté odtiene

RAL 1013	RAL 1015	RAL 1014	RAL 1001	RAL 1000	RAL 1002	RAL 1024	RAL 1011
RAL 1027	RAL 1005	RAL 1019	RAL 1020	RAL 1017	RAL 1034	RAL 1006	RAL 1007
RAL 1037	RAL 1033	RAL 1018	RAL 1021	RAL 1023	RAL 1004	RAL 1032	RAL 1012
RAL 1036							

### Oranžové odtiene

RAL 2003	RAL 2008	RAL 2011	RAL 2000	RAL 2012	RAL 2004	RAL 2009	RAL 2010
RAL 2001	RAL 2002						

### Červené odtiene

RAL 3012	RAL 3022	RAL 3015	RAL 3014	RAL 3017	RAL 3028	RAL 3020	RAL 3018
RAL 3027	RAL 3031	RAL 3016	RAL 3000	RAL 3001	RAL 3002	RAL 3013	RAL 3003
RAL 3011	RAL 3004	RAL 3009	RAL 3005				

### Fialové odtiene

RAL 4009	RAL 4005	RAL 4001	RAL 4008	RAL 4006	RAL 4003	RAL 4010	RAL 4002
RAL 4004	RAL 4007						

### Modré odtiene

RAL 5012	RAL 5015	RAL 5007	RAL 5019	RAL 5017	RAL 5010	RAL 5009	RAL 5000
RAL 5001	RAL 5003	RAL 5013	RAL 5022	RAL 5018	RAL 5021	RAL 5020	RAL 5008
RAL 5011	RAL 5004	RAL 5024	RAL 5014	RAL 5023	RAL 5005	RAL 5002	

Farby RAL si môžete objednať prostredníctvom kódu farieb 998 jednotlivých farieb RAL.

Zobrazenie farieb RAL sa môže z tlačových dôvodov odchyľovať od pôvodných farieb, a preto nie je záväzná.

**Zelené odtiene**

RAL 6027	RAL 6034	RAL 6033	RAL 6000	RAL 6026	RAL 6016	RAL 6004	RAL 6019
RAL 6021	RAL 6017	RAL 6025	RAL 6010	RAL 6001	RAL 6002	RAL 6011	RAL 6013
RAL 6003	RAL 6028	RAL 6005	RAL 6020	RAL 6014	RAL 6015	RAL 6012	RAL 6006
RAL 6007	RAL 6022	RAL 6008	RAL 6009	RAL 6018	RAL 6024	RAL 6032	RAL 6029

**Sivé odtiene**

RAL 7035	RAL 7047	RAL 7038	RAL 7044	RAL 7004	RAL 7045	RAL 7042	RAL 7032
RAL 7030	RAL 7023	RAL 7039	RAL 7010	RAL 7009	RAL 7013	RAL 7036	RAL 7033
RAL 7003	RAL 7034	RAL 7002	RAL 7006	RAL 7008	RAL 7046	RAL 7037	RAL 7005
RAL 7031	RAL 7012	RAL 7011	RAL 7015	RAL 7043	RAL 7022	RAL 7024	RAL 7026
RAL 7016	RAL 7021	RAL 7040	RAL 7001				

**Hnedé odtiene**

RAL 8000	RAL 8001	RAL 8023	RAL 8004	RAL 8003	RAL 8008	RAL 8025	RAL 8024
RAL 8007	RAL 8002	RAL 8012	RAL 8015	RAL 8011	RAL 8028	RAL 8014	RAL 8016
RAL 8017	RAL 8019	RAL 8022					

**Biele a čierne odtiene**

RAL 9016	RAL 9003	RAL 9002	RAL 9018	RAL 9004	RAL 9005	RAL 9011	RAL 9017
RAL 9010	RAL 9001						

Farby RAL si môžete objednať prostredníctvom kódu farieb 998 jednotlivých farieb RAL.

Zobrazenie farieb RAL sa môže z tlačových dôvodov odchyľovať od pôvodných farieb, a preto nie je záväzná.

# SolvaPro s nástennou lištou


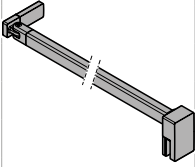
## Varianty a príslušenstvo

### Stabilizačné vzpery / priečne vzpery

Dĺžka	Typ	Skica / Foto	Farba	Číslo výrobku	Cena	
150 mm	Stabilizačná vzpera (stena/sklo) pre hrúbku skla 6 – 8 mm		chróm = 091	SP0100091	83,-	
			Black Edition = 123	SP0100123	140,-	
			White Edition = 182	SP0100182	140,-	
			bronzové = 55D	SP010055D	197,-	
			black chrom = 55F	SP010055F	197,-	
			stainless steel optic = 55G	SP010055G	197,-	
			mosadz = 55H	SP010055H	197,-	
			individuálne RAL farby = 998	SP0100998	197,-	
			250 mm	Stabilizačná vzpera (stena/sklo) pre hrúbku skla 6 – 8 mm (pre stropnú šikminu)		chróm = 091
Black Edition = 123	S00101123	166,-				
White Edition = 182	S00101182	166,-				
bronzové = 55D	S0010155D	224,-				
black chrom = 55F	S0010155F	224,-				
stainless steel optic = 55G	S0010155G	224,-				
mosadz = 55H	S0010155H	224,-				
individuálne RAL farby = 998	S00101998	224,-				
Stabilizačná vzpera (stena/sklo) pre hrúbku skla 6 – 8 mm						chróm = 091
				Black Edition = 123	SP0101123	144,-
				White Edition = 182	SP0101182	144,-
				bronzové = 55D	SP010155D	202,-
				black chrom = 55F	SP010155F	202,-
				stainless steel optic = 55G	SP010155G	202,-
				mosadz = 55H	SP010155H	202,-
				individuálne RAL farby = 998	SP0101998	202,-
				500 mm	Stabilizačná vzpera (stena/sklo) pre hrúbku skla 6 – 8 mm	
Black Edition = 123	SP0201123	144,-				
White Edition = 182	SP0201182	144,-				
bronzové = 55D	SP020155D	202,-				
black chrom = 55F	SP020155F	202,-				
stainless steel optic = 55G	SP020155G	202,-				
mosadz = 55H	SP020155H	202,-				
individuálne RAL farby = 998	SP0201998	202,-				
Stabilizačná vzpera (sklo/sklo) pre hrúbku skla 6 – 8 mm			chróm = 091			
			Black Edition = 123		SP0202123	145,-
			White Edition = 182		SP0202182	145,-
			bronzové = 55D		SP020255D	202,-
			black chrom = 55F		SP020255F	202,-
			stainless steel optic = 55G		SP020255G	202,-
			mosadz = 55H		SP020255H	202,-
			individuálne RAL farby = 998		SP0202998	202,-



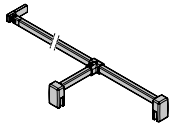

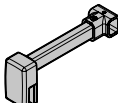
### Stabilizačné vzpery / priečne vzpery

Dĺžka	Typ	Skica / Foto	Farba	Číslo výrobku	Cena
500 mm	Stabilizačná vzpera (stena/sklo) pre hrúbku skla 6 – 8 mm (pre stropnú šikminu)		chróm = 091	S00102091	117,-
			Black Edition = 123	S00102123	173,-
			White Edition = 182	S00102182	173,-
			bronzové = 55D	S0010255D	229,-
			black chrom = 55F	S0010255F	229,-
			stainless steel optic = 55G	S0010255G	229,-
			mosadz = 55H	S0010255H	229,-
			individuálne RAL farby = 998	S00102998	229,-
			800 mm	Stabilizačná vzpera (stena/sklo) pre hrúbku skla 6 – 8 mm	
Black Edition = 123	SP0501123	165,-			
White Edition = 182	SP0501182	165,-			
bronzové = 55D	SP050155D	222,-			
black chrom = 55F	SP050155F	222,-			
stainless steel optic = 55G	SP050155G	222,-			
mosadz = 55H	SP050155H	222,-			
individuálne RAL farby = 998	SP0501998	222,-			
1200 mm	Priečna vzpera (sklo/sklo) pre hrúbku skla 6 – 8 mm				
			Black Edition = 123	SP0301123	211,-
			White Edition = 182	SP0301182	211,-
			bronzové = 55D	SP030155D	278,-
			black chrom = 55F	SP030155F	278,-
			stainless steel optic = 55G	SP030155G	278,-
			mosadz = 55H	SP030155H	278,-
			individuálne RAL farby = 998	SP0301998	278,-
			Priečna vzpera (stena/sklo) pre hrúbku skla 6 – 8 mm		chróm = 091
	Black Edition = 123	SP0302123			211,-
	White Edition = 182	SP0302182			211,-
	bronzové = 55D	SP030255D			278,-
	black chrom = 55F	SP030255F			278,-
	stainless steel optic = 55G	SP030255G			278,-
	mosadz = 55H	SP030255H			278,-
	individuálne RAL farby = 998	SP0302998			278,-
	Priečna vzpera (stena/sklo) pre hrúbku skla 6 – 8 mm (pre stropnú šikminu)				chróm = 091
			Black Edition = 123	S00301123	202,-
White Edition = 182			S00301182	202,-	
bronzové = 55D			S0030155D	257,-	
stainless steel optic = 55G			S0030155G	257,-	
mosadz = 55H			S0030155H	257,-	
black chrom = 55F			S0030155F	257,-	
individuálne RAL farby = 998			S00301998	257,-	

# SolvaPro s nástennou lištou

## Varianty a príslušenstvo

### Vzpera tvaru T, kompletná

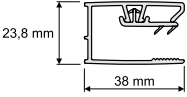
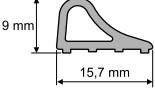
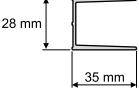
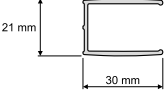
Dĺžka	Typ	Skica / Foto	Farba	Číslo výrobku	Cena			
do 2000 mm x 150 mm	Vzpera tvaru T, kompletná (stena/sklo/sklo)		chróm = 091	SP0601091	274,-			
			Black Edition = 123	SP0601123	323,-			
			White Edition = 182	SP0601182	323,-			
			bronzové = 55D	SP060155D	373,-			
			black chrom = 55F	SP060155F	373,-			
			stainless steel optic = 55G	SP060155G	373,-			
			mosadz = 55H	SP060155H	373,-			
			individuálne RAL farby = 998	SP0601998	373,-			
			do 2000 mm x 150 mm	Vzpera tvaru T, kompletná (stena/stena/sklo)		chróm = 091	SP0602091	274,-
						Black Edition = 123	SP0602123	323,-
White Edition = 182	SP0602182	323,-						
bronzové = 55D	SP060255D	373,-						
black chrom = 55F	SP060255F	373,-						
stainless steel optic = 55G	SP060255G	373,-						
mosadz = 55H	SP060255H	373,-						
individuálne RAL farby = 998	SP0602998	373,-						
150 mm	Dodatočné T-riešenie (v kombinácii s priečnou vzperou stena/sklo)		chróm = 091	SP0604091	129,-			
			Black Edition = 123	SP0604123	155,-			
			White Edition = 182	SP0604182	155,-			
			bronzové = 55D	SP060455D	184,-			
			black chrom = 55F	SP060455F	184,-			
			stainless steel optic = 55G	SP060455G	184,-			
			mosadz = 55H	SP060455H	184,-			
			individuálne RAL farby = 998	SP0604998	184,-			

### Stropná vzpera

Dĺžka	Typ	Detail	Skica / Foto	Farba	Číslo výrobku	Cena
80 – 800 mm	Stropná vzpera	Pre hrúbku skla 6 – 8 mm. Možnosť individuálneho skrátenia. Možnosť dodatočnej montáže.		strieborná lesklá = 092	SP0000092	151,-
				Black Edition = 123	SP0000123	208,-
				White Edition = 182	SP0000182	208,-
				bronzové = 55D	SP000055D	266,-
				black chrom = 55F	SP000055F	266,-
				stainless steel optic = 55G	SP000055G	266,-
				mosadz = 55H	SP000055H	266,-
				individuálne RAL farby = 998	SP0000998	266,-



## PRIEREZY PROFILOV

Profil	Detail
 <p>23.8 mm 38 mm</p>	Nástenná lišta Solva / SolvaPro pre pevný segment, protisegment a bočnú stenu
 <p>9 mm 15.7 mm</p>	Prahová lišta
 <p>28 mm 35 mm</p>	Nástenná lišta pre priame pripojenie (bez pevného segmentu)
 <p>21 mm 30 mm</p>	Dosadacia niková lišta

# HÜPPE Solva

bezrámový



### 4-uholník

Kridlové dvere do niky

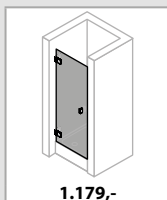
Kridlové dvere s pevným segmentom do niky

Kridlové sklapovacie dvere do niky

Lietacie dvere do niky

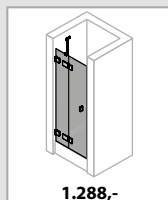
Kridlové dvere s protisegmentom do niky

Kridlové dvere s pevným segmentom a protisegmentom do niky



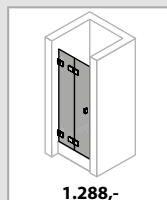
1.179,-

238



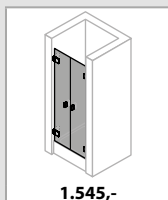
1.288,-

240



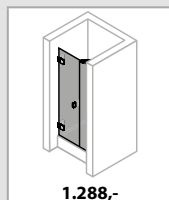
1.288,-

242



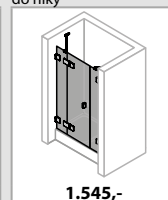
1.545,-

244



1.288,-

246



1.545,-

248

### 4-uholník

Kridlové dvere s bočnou stenou

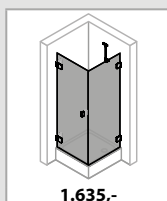
Kridlové dvere s pevným segmentom a bočnou stenou

Kridlové dvere s pevným segmentom a skrátenou bočnou stenou

Kridlové sklapovacie dvere s bočnou stenou

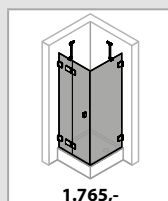
Lietacie dvere s bočnou stenou

Kridlové dvere s pevným segmentom, protisegmentom a bočnou stenou



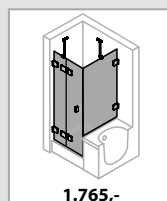
1.635,-

250



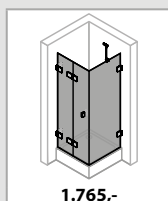
1.765,-

252



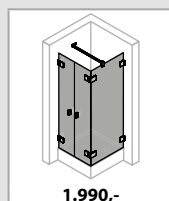
1.765,-

254



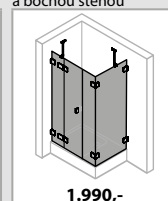
1.765,-

256



1.990,-

258



1.990,-

260

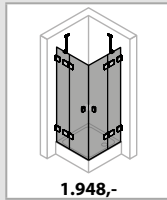
### 4-uholník

Kridlové dvere s pevnými segmentami rohový vstup

Kridlové sklapovacie dvere rohový vstup

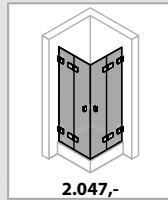
Bočná stena samostatne stojaca

Walk-In bočná stena s výklpným segmentom



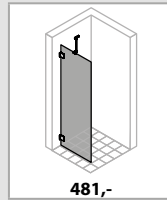
1.948,-

262



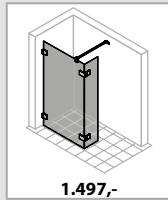
2.047,-

264



481,-

142

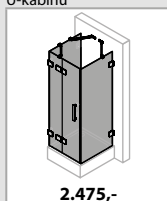


1.497,-

144

### U-kabína

Kridlové dvere pre U-kabinu



2.475,-

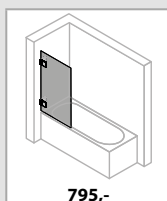
266

### Vaňové zásteny

1-dielna

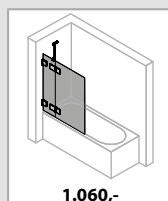
1-dielna s pevným segmentom

2-dielna sklapovacia



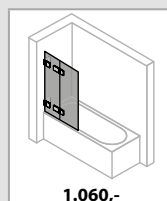
795,-

544



1.060,-

546



1.060,-

548

## Solva bezrámová

### Podrobné informácie o výrobku



Madlo HÜPPE Solva vás presvedčí triezvym dizajnom optimálne zladeným s pántami.



Ako volitený variant výbavy je dostupné oblúkové madlo. Dostupné iba v prevedení 092 strieborná lesklá.



Zdvíhací/spúšťací mechanizmus – teraz diskrétno skrytý – mierne nadvihne dvere pri otvorení. Tým sa šetrí spodné tesniace lišty a zabezpečí sa takmer automatické zatváranie dverí.



Štandardne nastaviteľný uholník pre rohové spojenie sklo-sklo – jednoduché nastavenie bočných stien v prípade, že steny nie sú kolmé. Vhodné nastaviteľné stenové uholníky nájdete v kapitole „Príslušenstvo“



Bezrámové modely HÜPPE Solva ľahko vyrovnávajú svojimi nastaviteľnými uholníkmi steny, ktoré nie sú pravouhlé.



Maximálnu tesnosť napriek silnému zaťaženiu pántov odteraz zabezpečuje nová technika HÜPPE SoftSeal.



Pánt HÜPPE Solva umožňuje otváranie dverných segmentov von aj dovnútra.



Dverné segmenty sa môžu po sprchovaní nechať otvorené dovnútra. Ideálne pre malé kúpeľne, aby sa ušetrilo miesto vedľa sprchy a priestor sprchy sa optimálne vyvetral.



Všetky modely HÜPPE Solva môžu byť voliteľne namontované s prahovou lištou pre dosiahnutie optimálnej tesnosti, alebo bez prahovej lišty pre bezbariérový vstup.



Z vnútornej strany zapustené pánty pre jednoduché čistenie.



Gombíková rukoväť HÜPPE s optimálnou ochrannou funkciou sa pre krídlové skladacie dvere Solva dodáva sériovo. Pri variante výbavy „oblúkovým madlom“ sa dodáva úzke tyčové madlo pre optimálnu funkciu skladania dverí.

# Solva bezrámová 4-uholník



Krídlové dvere do niky

## Popis výrobku

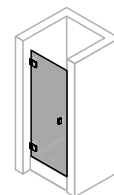
- Na montáž do niky
- Bezrámové dvere s jedným skleneným krídlom, ktoré sa otvára dovnútra a von
- Zasklenie 6 mm jednovrstvovým bezpečnostným sklom podľa normy DIN EN 12150, voliteľne s povrchovou úpravou HÜPPE Anti-Plaque, ktorá umožňuje jednoduchú údržbu
- Pánty a madlá z kvalitného kovu
- Zdvíhací / spúšťací mechanizmus pántu je decentne skrytý pod krytkou
- Z vnútornej strany zapustené pánty pre ľahšie čistenie
- S prahovou lištou (výška 10 mm) pre optimálnu tesnosť, alebo bez prahovej lišty pre bezbariérový vstup

### Zameranie nutné.

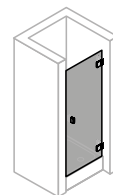
**Pozor: z konštrukčných dôvodov pri bezrámových výrobkoch nie je možné dosiahnuť úplnú tesnosť.**

**Ak sa vyžaduje vysoká úroveň tesnosti, potom prosím použite Solva s nástennou lištou.**

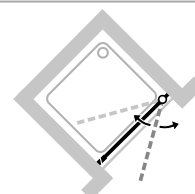
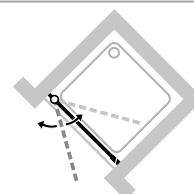
## Možnosti montáže S123 / S124



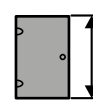
Upevnenie vľavo



Upevnenie vpravo

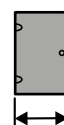


## Min. - max. rozmery



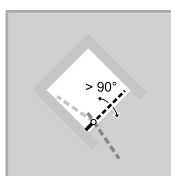
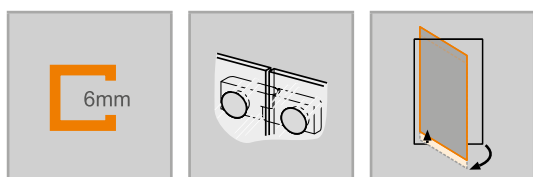
1200-2000

2001-2200



500-1000


500-900



## Krídlové dvere do niky

### Upevnenie vľavo


#### Zhotovenie na mieru

Výška	Šírka dvernej strany	Číslo výrobku	Cena
1200-2000	500-1000	S12380	1.179,-
2001-2200	500-900	S12381	1.414,-
 Príplatok k zhotoveniu na mieru za každé skosenie / výrez		<b>Príplatok</b> <b>167,-</b>	

## Krídlové dvere do niky

### Upevnenie vpravo

#### Zhotovenie na mieru

Výška	Šírka dvernej strany	Číslo výrobku	Cena
1200-2000	500-1000	S12480	1.179,-
2001-2200	500-900	S12481	1.414,-
 Príplatok k zhotoveniu na mieru za každé skosenie / výrez		<b>Príplatok</b> <b>167,-</b>	

### Farby profilov – sklá/dekory

Farby profilov	Kód farby	Príplatok
strieborná lesklá	092	0,-
Black Edition	123	134,-
White Edition	182	134,-

Skló / dekor	s úpravou Anti-Plaque		bez úpravy Anti-Plaque	
	Kód skla	Príplatok	Kód skla	Príplatok
číre	322	0,-	321	0,-
Sand Plus	316	167,-	315	167,-
Privatima	375	167,-	373	167,-
šedé	368	167,-	301	167,-
zrkadlové sklo	381	524,-	380	524,-

### Variant vybavenia (voliteľný)

Variant vybavenia	Príplatok
Oblúčkové madlo (len vo farbe 092 strieborná lesklá)	801 47,-

### Extra doplnky

Výška	Farba	Číslo výrobku	Cena
2000	strieborná lesklá = 092	7R9001092	7,-
	Black Edition = 123	7R9001123	7,-
	White Edition = 182	7R9001182	7,-
1200-2000	strieborná lesklá = 092	7R9080092	25,-
	Black Edition = 123	7R9080123	25,-
	White Edition = 182	7R9080182	25,-
2001-2200	strieborná lesklá = 092	7R9081092	25,-
	Black Edition = 123	7R9081123	25,-
	White Edition = 182	7R9081182	25,-

### Číslo výrobku a ceny

XXXXXX	+	XXX	+	XXX	+	XXX	=	XXXXXX.XXX.XXX.XXX
Číslo výrobku		Kód farby		Kód skla		Variant vybavenia		Číslo výrobku kompletne
Základná cena		Farebný príplatok		Príplatok za sklo		Príplatok		Celková cena

## Solva bezrámová 4-uholník

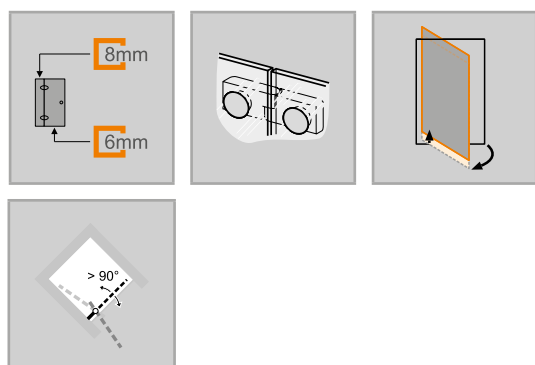


Krídlové dvere s pevným segmentom do niky

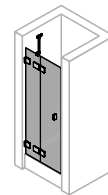
### Popis výrobku

- Na montáž do niky
- Bezrámové dvere s jedným skleneným krídlom, ktoré sa otvára dovnútra a von, a s jedným pevným segmentom
- Zasklenie 6 mm (dvere) a 8 mm (pevný segment) jednovrstvovým bezpečnostným sklom podľa normy DIN EN 12150, voliteľne s povrchovou úpravou HÜPPE Anti-Plaque, ktorá umožňuje jednoduchú údržbu
- Pánty a madlá z kvalitného kovu
- Zdvíhací / spúšťací mechanizmus pántu je decentne skrytý pod krytkou
- Z vnútornej strany zapustené pánty pre ľahšie čistenie
- S prahovou lištou (výška 10 mm) pre optimálnu tesnosť, alebo bez prahovej lišty pre bezbariérový vstup

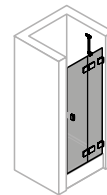
### Zameranie nutné.



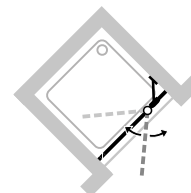
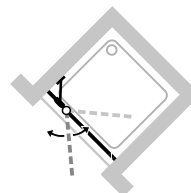
### Možnosti montáže S104 / S105



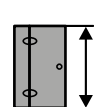
Upevnenie vľavo



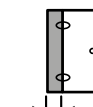
Upevnenie vpravo



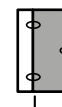
### Min. - max. rozmery



1200-2200



220-600




max. 900



## Krídlové dvere s pevným segmentom do niky

### Upevnenie vľavo


#### Zhotovenie na mieru

Výška	Šírka dvernej strany	Číslo výrobku	Cena
1200-2000	700-1200	S10480	1.288,-
	1201-1500	S10482	1.482,-
2001-2200	700-1200	S10481	1.545,-
	1201-1500	S10483	1.610,-
 Príplatok k zhotoveniu na mieru za každé skosenie / výrez			<b>Príplatok</b> <b>167,-</b>

## Krídlové dvere s pevným segmentom do niky

### Upevnenie vpravo

#### Zhotovenie na mieru

Výška	Šírka dvernej strany	Číslo výrobku	Cena
1200-2000	700-1200	S10580	1.288,-
	1201-1500	S10582	1.482,-
2001-2200	700-1200	S10581	1.545,-
	1201-1500	S10583	1.610,-
 Príplatok k zhotoveniu na mieru za každé skosenie / výrez			<b>Príplatok</b> <b>167,-</b>

### Farby profilov – sklá/dekory

Farby profilov	Kód farby	Príplatok
strieborná lesklá	092	0,-
Black Edition	123	134,-
White Edition	182	134,-

Skló / dekor	s úpravou Anti-Plaque		bez úpravy Anti-Plaque	
	Kód skla	Príplatok	Kód skla	Príplatok
číre	322	0,-	321	0,-
Sand Plus	316	167,-	315	167,-
Privatima	375	167,-	373	167,-
šedé	368	167,-	301	167,-
zrkadlové sklo	381	524,-	380	524,-

### Variant vybavenia (voliteľný)

	Variant vybavenia	Príplatok
Oblúkové madlo (len vo farbe 092 strieborná lesklá)	801	47,-

### Extra doplnky

Výška		Farba	Číslo výrobku	Cena
2000	Doplnková sada pre niku s magnetickým tesnením, ako alternatíva k štandardne dodávanému O-profilu.	strieborná lesklá = 092	7R9001092	7,-
		Black Edition = 123	7R9001123	7,-
		White Edition = 182	7R9001182	7,-
1200-2000	Doplnková sada pre niku s magnetickým tesnením, ako alternatíva k štandardne dodávanému O-profilu, zhotovenie na mieru	strieborná lesklá = 092	7R9080092	25,-
		Black Edition = 123	7R9080123	25,-
		White Edition = 182	7R9080182	25,-
2001-2200	Doplnková sada pre niku s magnetickým tesnením, ako alternatíva k štandardne dodávanému O-profilu, zhotovenie na mieru.	strieborná lesklá = 092	7R9081092	25,-
		Black Edition = 123	7R9081123	25,-
		White Edition = 182	7R9081182	25,-

### Číslo výrobku a ceny

XXXXXX	+	XXX	+	XXX	+	XXX	=	XXXXXX.XXX.XXX.XXX
Číslo výrobku		Kód farby		Kód skla		Variant vybavenia		Číslo výrobku kompletné
Základná cena		Farebný príplatok		Príplatok za sklo		Príplatok		Celková cena

# Solva bezrámová 4-uholník



Krídlové sklapovacie dvere do niky

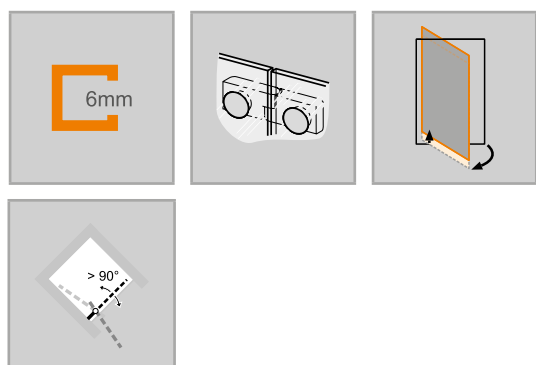
## Popis výrobku

- Na montáž do niky
- Bezrámové dvere s dvoma sklenenými krídlami, na nástennom pánte otočné smerom dnu a von o 90 stupňov, v pánte na skle otočné smerom von o 180 stupňov
- Zasklenie 6 mm jednovrstvovým bezpečnostným sklom podľa normy DIN EN 12150, voliteľne s povrchovou úpravou HÜPPE Anti-Plaque, ktorá umožňuje jednoduchú údržbu
- Pánty a madlá z kvalitného kovu
- Zdvíhací / spúšťací mechanizmus pántu je decentne skrytý pod krytkou
- Z vnútornej strany zapustené pánty pre ľahšie čistenie
- S prahovou lištou (výška 10 mm) pre optimálnu tesnosť, alebo bez prahovej lišty pre bezbariérový vstup

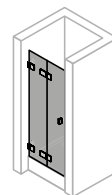
### Zameranie nutné.

**Pozor: z konštrukčných dôvodov pri bezrámových výrobkoch nie je možné dosiahnuť úplnú tesnosť.**

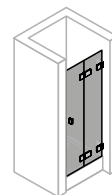
**Ak sa vyžaduje vysoká úroveň tesnosti, potom prosím použite Solva s nástennou lištou.**



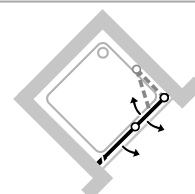
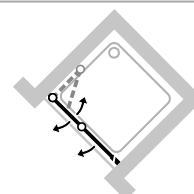
## Možnosti montáže S143 / S144



Upevnenie vľavo



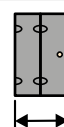
Upevnenie vpravo



## Min. - max. rozmery



1200-2000




500-1250

## Krídlové sklapovacie dvere do niky

### Upevnenie vľavo


#### Zhotovenie na mieru

Výška	Šírka dvernej strany	Číslo výrobku	Cena
1200-2000	500-1250	S14380	1.288,-
		Príplatok k zhotoveniu na mieru za každé skosenie / výrez	
			<b>Príplatok</b>
			167,-

## Krídlové sklapovacie dvere do niky

### Upevnenie vpravo

#### Zhotovenie na mieru

Výška	Šírka dvernej strany	Číslo výrobku	Cena
1200-2000	500-1250	S14480	1.288,-
		Príplatok k zhotoveniu na mieru za každé skosenie / výrez	
			<b>Príplatok</b>
			167,-

### Farby profilov – sklá/dekory

Farby profilov	Kód farby	Príplatok
strieborná lesklá	092	0,-
Black Edition	123	134,-
White Edition	182	134,-

Skló / dekor	s úpravou Anti-Plaqué		bez úpravy Anti-Plaqué	
	Kód skla	Príplatok	Kód skla	Príplatok
číre	322	0,-	321	0,-
Sand Plus	316	167,-	315	167,-
Privatima	375	167,-	373	167,-
šedé	368	167,-	301	167,-
zrkadlové sklo	381	524,-	380	524,-

### Variant vybavenia (voliteľný)

	Variant vybavenia	Príplatok
Oblúčkové madlo (len vo farbe 092 strieborná lesklá)	801	47,-
Prídavná rukoväť na nástennom segmente na lepšiu manipuláciu	754	47,-

### Extra doplnky

Výška		Farba	Číslo výrobku	Cena
2000	Doplnková sada pre niku s magnetickým tesnením, ako alternatíva k štandardne dodávanému O-profilu.	strieborná lesklá = 092	7R9001092	7,-
		Black Edition = 123	7R9001123	7,-
		White Edition = 182	7R9001182	7,-
1200-2000	Doplnková sada pre niku s magnetickým tesnením, ako alternatíva k štandardne dodávanému O-profilu, zhotovenie na mieru	strieborná lesklá = 092	7R9080092	25,-
		Black Edition = 123	7R9080123	25,-
		White Edition = 182	7R9080182	25,-
2001-2200	Doplnková sada pre niku s magnetickým tesnením, ako alternatíva k štandardne dodávanému O-profilu, zhotovenie na mieru.	strieborná lesklá = 092	7R9081092	25,-
		Black Edition = 123	7R9081123	25,-
		White Edition = 182	7R9081182	25,-

### Číslo výrobku a ceny

XXXXXX	+	XXX	+	XXX	+	XXX	=	XXXXXX.XXX.XXX.XXX
Číslo výrobku		Kód farby		Kód skla		Variant vybavenia		Číslo výrobku kompletné
Základná cena		Farebný príplatok		Príplatok za sklo		Príplatok		Celková cena

# Solva bezrámová 4-uholník



Lietacie dvere do niky

## Popis výrobku

- Na montáž do niky
- Bezrámové dvere s dvoma sklenenými krídlami, ktoré sa otvárajú dovnútra a von
- Zasklenie 6 mm jednovrstvovým bezpečnostným sklom podľa normy DIN EN 12150, voliteľne s povrchovou úpravou HÜPPE Anti-Plaque, ktorá umožňuje jednoduchú údržbu
- Pánty a madlá z kvalitného kovu
- Zdvíhací / spúšťač mechanizmus pántu je decentne skrytý pod krytkou
- Z vnútornej strany zapustené pánty pre ľahšie čistenie
- S prahovou lištou (výška 10 mm) pre optimálnu tesnosť, alebo bez prahovej lišty pre bezbariérový vstup

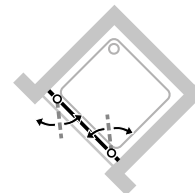
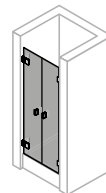
- Priebežné magnetické lišty, tesniace profily a vodorovná tesniaca lišta
- Utesnenie podľa normy DIN 14428
- Made in Germany
- Obsah dodávky: upevňovací materiál, návod na montáž
- 10-ročná záruka dostupnosti opotrebovateľných dielov po zakúpení výrobku
- Systém riadenia kvality certifikovaný podľa normy DIN EN ISO 9001:2015
- Energetický manažment certifikovaný podľa normy EN ISO 50001:2011
- Individuálne zhotovenie na mieru

## Zameranie nutné.

**Pozor: z konštrukčných dôvodov pri bezrámových výrobkoch nie je možné dosiahnuť úplnú tesnosť.**

**Ak sa vyžaduje vysoká úroveň tesnosti, potom prosím použite Solva s nástennou lištou.**

## Možnosti montáže S133



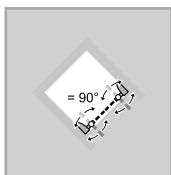
## Min. - max. rozmery



1200-2200



600-1800



## Lietacie dvere do niky

## Zhotovenie na mieru

Výška	Šírka dvernej strany	Číslo výrobku	Cena
1200-2000	600-1200	S13380	1.545,-
	1201-1800	S13382	1.777,-
2001-2200	600-1200	S13381	1.854,-
	1201-1800	S13383	1.931,-

## Farby profilov – sklá/dekory

Farby profilov	Kód farby	Príplatok
strieborná lesklá	092	0,-
Black Edition	123	134,-
White Edition	182	134,-

Sklo / dekor	s úpravou Anti-Plaque		bez úpravy Anti-Plaque	
	Kód skla	Príplatok	Kód skla	Príplatok
číre	322	0,-	321	0,-
Sand Plus	316	167,-	315	167,-
Privatima	375	167,-	373	167,-
šedé	368	167,-	301	167,-
zrkadlové sklo	381	524,-	380	524,-

## Variant vybavenia (voliteľný)

	Variant vybavenia	Príplatok
Oblúčkové madlo (len vo farbe 092 strieborná lesklá)	801	96,-

## Číslo výrobku a ceny

XXXXXX	+	XXX	+	XXX	+	XXX	=	XXXXXX.XXX.XXX.XXX
Číslo výrobku		Kód farby		Kód skla		Variant vybavenia		Číslo výrobku kompletne
Základná cena		Farebný príplatok		Príplatok za sklo		Príplatok		Celková cena

# Solva bezrámová 4-uholník



Krídlové dvere s protisegmentom do niky

## Popis výrobku

- Na montáž do niky
- Bezrámové dvere s jedným skleneným krídlom, ktoré sa otvára dovnútra a von, a s jedným protisegmentom
- Zasklenie 6 mm (šírka protisegmentu > 1200 mm = 8 mm) jednovrstvovým bezpečnostným sklom podľa normy DIN EN 12150, voliteľne s povrchovou úpravou HÜPPE Anti-Plaque, ktorá umožňuje jednoduchú údržbu
- Pánty a madlá z kvalitného kovu
- Zdvíhací / spúšťací mechanizmus pántu je decentne skrytý pod krytkou
- Z vnútornej strany zapustené pánty pre ľahšie čistenie
- S prahovou lištou (výška 10 mm) pre optimálnu tesnosť, alebo bez prahovej lišty pre bezbariérový vstup

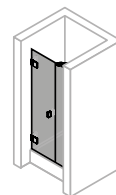
### Zameranie nutné.

**Pozor: z konštrukčných dôvodov pri bezrámových výrobkoch nie je možné dosiahnuť úplnú tesnosť.**

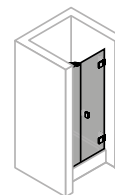
**Ak sa vyžaduje vysoká úroveň tesnosti, potom prosím použite Solva s nástennou lištou.**

**Pozor: Privatima a SandPlus sa z výrobných dôvodov môžu ponúkať len do šírky 1600 mm.**

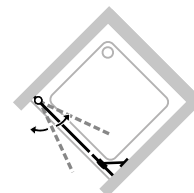
## Možnosti montáže S129 / S130



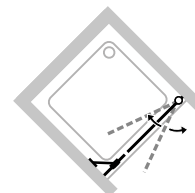
Upevnenie vľavo



Upevnenie vpravo

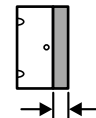
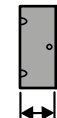
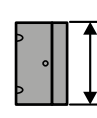


So stabilizačnou vzperou (vnútri)



S priečnou vzperou

## Min. - max. rozmery



1200-2000

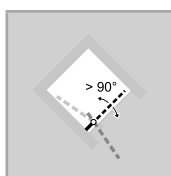
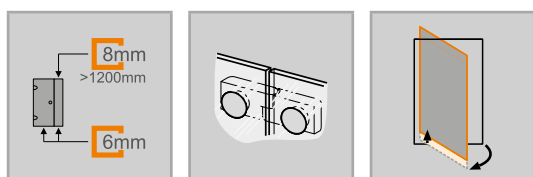
max. 1000

200-1800

2001-2200

max. 900


200-1800



## Krídlové dvere s protisegmentom do niky

### Upevnenie vľavo


#### Zhotovenie na mieru

Výška	Šírka dvernej strany	Číslo výrobku	Cena
1200-2000	700-1200	S12980	1.288,-
	1201-2800	S12982	1.482,-
2001-2200	700-1200	S12981	1.545,-
	1201-2700	S12983	1.610,-
 Príplatok k zhotoveniu na mieru za každé skosenie / výrez		<b>Príplatok</b>	
		<b>167,-</b>	

## Krídlové dvere s protisegmentom do niky

### Upevnenie vpravo

#### Zhotovenie na mieru

Výška	Šírka dvernej strany	Číslo výrobku	Cena
1200-2000	700-1200	S13080	1.288,-
	1201-2800	S13082	1.482,-
2001-2200	700-1200	S13081	1.545,-
	1201-2700	S13083	1.610,-
 Príplatok k zhotoveniu na mieru za každé skosenie / výrez		<b>Príplatok</b>	
		<b>167,-</b>	

### Farby profilov – sklá/dekory

Farby profilov	Kód farby	Príplatok
strieborná lesklá	092	0,-
Black Edition	123	134,-
White Edition	182	134,-

Sklo / dekor	s úpravou Anti-Plaque		bez úpravy Anti-Plaque	
	Kód skla	Príplatok	Kód skla	Príplatok
číre	322	0,-	321	0,-
Sand Plus	316	167,-	315	167,-
Privatima	375	167,-	373	167,-
šedé	368	167,-	301	167,-
zrkadlové sklo	381	524,-	380	524,-

### Variant vybavenia (voliteľný)

	Variant vybavenia	Príplatok
Oblúčkové madlo (len vo farbe 092 strieborná lesklá)	801	47,-

### Číslo výrobku a ceny

XXXXXX	+	XXX	+	XXX	+	XXX	=	XXXXXX.XXX.XXX.XXX
Číslo výrobku Základná cena		Kód farby Farebný príplatok		Kód skla Príplatok za sklo		Variant vybavenia Príplatok		Číslo výrobku kompletné Celková cena

# Solva bezrámová 4-uholník



Krídlové dvere s pevným segmentom a protisegmentom do niky

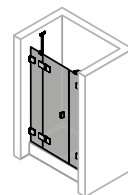
## Popis výrobku

- Na montáž do niky
- Bezrámové dvere s jedným skleneným krídlom, ktoré sa otvára dovnútra a von, a s jedným pevným segmentom a protisegmentom
- Zasklenie 6 mm (dvere a protisegment) a 8 mm (pevný segment) (šírka protisegmentu > 600 = 8 mm) jednovrstvovým bezpečnostným sklom podľa normy DIN EN 12150, voliteľne s povrchovou úpravou HÜPPE Anti-Plaque, ktorá umožňuje jednoduchú údržbu
- Pánty a madlá z kvalitného kovu
- Zdvíhací / spúšťací mechanizmus pántu je decentne skrytý pod krytkou
- Z vnútornej strany zapustené pánty pre ľahšie čistenie
- S prahovou lištou (výška 10 mm) pre optimálnu tesnosť, alebo bez prahovej lišty pre bezbariérový vstup

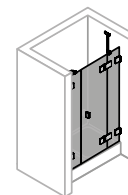
## Zameranie nutné.

**Pozor: Privatima a SandPlus sa z výrobných dôvodov môžu ponúkať len do šírky 1600 mm.**

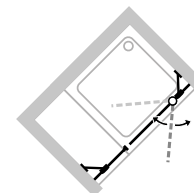
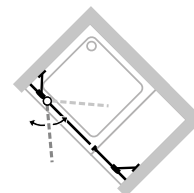
## Možnosti montáže S114 / S115



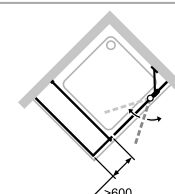
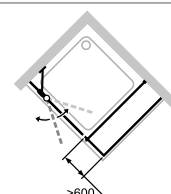
Upevnenie vľavo



Upevnenie vpravo



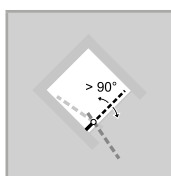
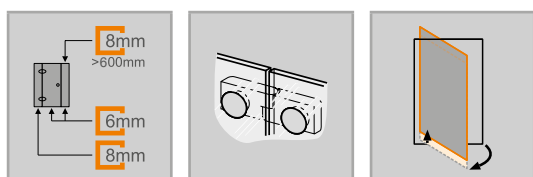
so stabilizačnou vzperou



S priečnou vzperou


## Min. - max. rozmery

1200-2200	220-600	max. 900	200-1800






**Krídlové dvere s pevným segmentom a protisegmentom do niky****Upevnenie vľavo****Zhotovenie na mieru**

Výška	Šírka dvernej strany	Číslo výrobku	Cena
1200-2000	1100-1500	S11480	1.545,-
	1501-3300	S11482	1.777,-
2001-2200	1100-1500	S11481	1.854,-
	1501-3300	S11483	1.931,-
 Príplatok k zhotoveniu na mieru za každé skosenie / výrez			<b>Príplatok</b> <b>167,-</b>

**Krídlové dvere s pevným segmentom a protisegmentom do niky****Upevnenie vpravo****Zhotovenie na mieru**

Výška	Šírka dvernej strany	Číslo výrobku	Cena
1200-2000	1100-1500	S11580	1.545,-
	1501-3300	S11582	1.777,-
2001-2200	1100-1500	S11581	1.854,-
	1501-3300	S11583	1.931,-
 Príplatok k zhotoveniu na mieru za každé skosenie / výrez			<b>Príplatok</b> <b>167,-</b>

**Farby profilov – sklá/dekory**

Farby profilov	Kód farby	Príplatok
strieborná lesklá	092	0,-
Black Edition	123	270,-
White Edition	182	270,-

Sklo / dekor	s úpravou Anti-Plaque		bez úpravy Anti-Plaque	
	Kód skla	Príplatok	Kód skla	Príplatok
číre	322	0,-	321	0,-
Sand Plus	316	336,-	315	336,-
Privatima	375	336,-	373	336,-
šedé	368	336,-	301	336,-
zrkadlové sklo	381	524,-	380	524,-

**Variant vybavenia (voliteľný)**

	Variant vybavenia	Príplatok
Oblúčkové madlo (len vo farbe 092 strieborná lesklá)	801	47,-

**Číslo výrobku a ceny**

XXXXXX	+	XXX	+	XXX	+	XXX	=	XXXXXX.XXX.XXX.XXX
Číslo výrobku		Kód farby		Kód skla		Variant vybavenia		Číslo výrobku kompletné
Základná cena		Farebný príplatok		Príplatok za sklo		Príplatok		Celková cena

# Solva bezrámová 4-uholník



Krídlové dvere s bočnou stenou

## Popis výrobku

- Bezrámové dvere s jedným skleneným krídlom, ktoré sa otvára dovnútra a von, a s bezrámovou bočnou stenou
- Zasklenie 6 mm (šírka bočnej steny > 1200 mm = 8 mm) jednovrstvovým bezpečnostným sklom podľa normy DIN EN 12150, voliteľne s povrchovou úpravou HÜPPE Anti-Plaque, ktorá umožňuje jednoduchú údržbu
- Pánty a madlá z kvalitného kovu
- Zdvíhací / spúšťací mechanizmus pántu je decentne skrytý pod krytkou
- Z vnútornej strany zapustené pánty pre ľahšie čistenie
- S prahovou lištou (výška 10 mm) pre optimálnu tesnosť, alebo bez prahovej lišty pre bezbariérový vstup
- Prieběžné magnetické lišty, tesniace profily a vodorovná tesniaca lišta

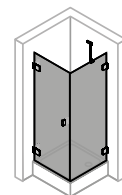
### Zameranie nutné.

**Pozor: z konštrukčných dôvodov pri bezrámových výrobkoch nie je možné dosiahnuť úplnú tesnosť.**

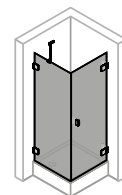
**Ak sa vyžaduje vysoká úroveň tesnosti, potom prosím použite Solva s nástennou lištou.**

**Pozor: Privatima a SandPlus sa z výrobných dôvodov môžu ponúkať len do šírky 1600 mm.**

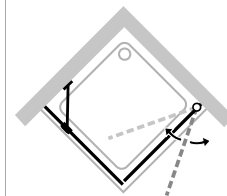
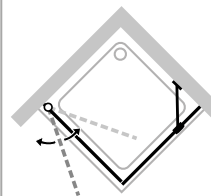
## Možnosti montáže S125 / S126



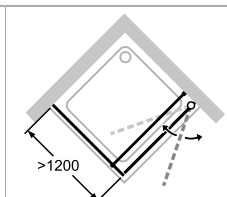
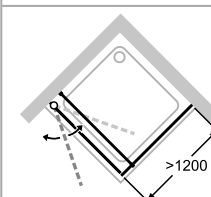
Upevnenie vľavo



Upevnenie vpravo

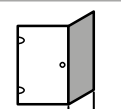
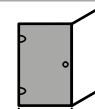
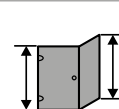


so stabilizačnou vzperou



s priečnou vzperou na bočnej stene

## Min. - max. rozmery



1200-2000

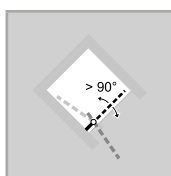
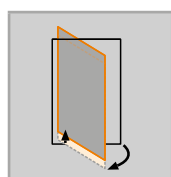
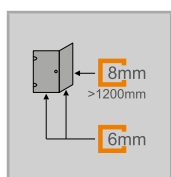
500-1000

200 - 1800

2001-2200

500-900



200 - 1800



**Krídlové dvere s bočnou stenou****Upevnenie vľavo****Zhotovenie na mieru**

Výška	Šírka dvernej strany	Šírka bočnej steny	Číslo výrobku	Cena
1200-2000	500-1000	200-1200	S12580	1.635,-
	500-1000	1201-1800	S12582	1.880,-
2001-2200	500-900	200-1200	S12581	1.962,-
	500-900	1201-1800	S12583	2.044,-



  

 	Príplatok k zhotoveniu na mieru za každé skosenie / výrez	<b>Príplatok</b>
		<b>167,-</b>

**Krídlové dvere s bočnou stenou****Upevnenie vpravo****Zhotovenie na mieru**

Výška	Šírka dvernej strany	Šírka bočnej steny	Číslo výrobku	Cena
1200-2000	500-1000	200-1200	S12680	1.635,-
	500-1000	1201-1800	S12682	1.880,-
2001-2200	500-900	200-1200	S12681	1.962,-
	500-900	1201-1800	S12683	2.044,-

 	Príplatok k zhotoveniu na mieru za každé skosenie / výrez	<b>Príplatok</b>
		<b>167,-</b>

**Farby profilov – sklá/dekory**

Farby profilov	Kód farby	Príplatok
strieborná lesklá	092	0,-
Black Edition	123	270,-
White Edition	182	270,-

Sklo / dekor	s úpravou Anti-Plaque		bez úpravy Anti-Plaque	
	Kód skla	Príplatok	Kód skla	Príplatok
číre	322	0,-	321	0,-
Sand Plus	316	336,-	315	336,-
Privatima	375	336,-	373	336,-
šedé	368	336,-	301	336,-
zrkadlové sklo	381	524,-	380	524,-

**Variant vybavenia (voliteľný)**

	Variant vybavenia	Príplatok
Oblúčkové madlo (len vo farbe 092 strieborná lesklá)	801	47,-

**Číslo výrobku a ceny**

XXXXXX	+	XXX	+	XXX	+	XXX	=	XXXXXX.XXX.XXX.XXX
Číslo výrobku		Kód farby		Kód skla		Variant vybavenia		Číslo výrobku kompletné
Základná cena		Farebný príplatok		Príplatok za sklo		Príplatok		Celková cena

# Solva bezrámová 4-uholník



Krídlové dvere s pevným segmentom a bočnou stenou

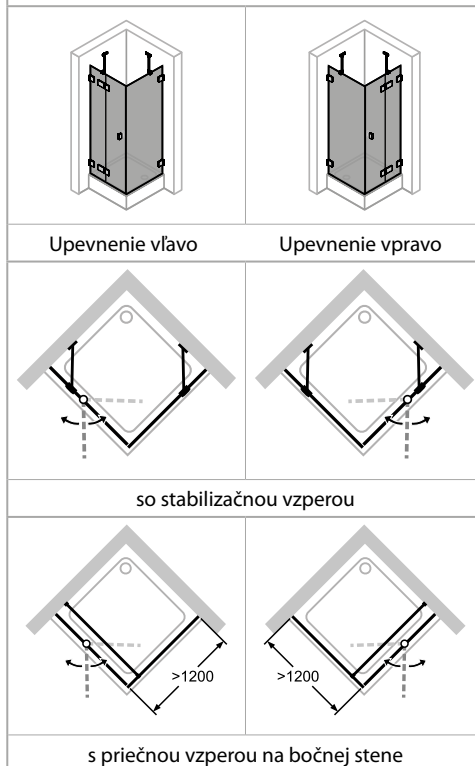
## Popis výrobku

- Bezrámové dvere s jedným skleneným krídlom, ktoré sa otvára dovnútra a von, a s jedným pevným segmentom a bezrámovou bočnou stenou
- Zasklenie 6 mm (dvere a bočná stena) a 8 mm (pevný segment) (šírka bočnej steny > 1200 = 8 mm) jednovrstvovým bezpečnostným sklom podľa normy DIN EN 12150, voliteľne s povrchovou úpravou HÜPPE Anti-Plaque, ktorá umožňuje jednoduchú údržbu
- Pánty a madlá z kvalitného kovu
- Zdvíhací / spúšťací mechanizmus pántu je decentne skrytý pod krytkou
- Z vnútornej strany zapustené pánty pre ľahšie čistenie
- S prahovou lištou (výška 10 mm) pre optimálnu tesnosť, alebo bez prahovej lišty pre bezbariérový vstup

## Zameranie nutné.

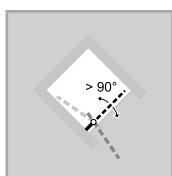
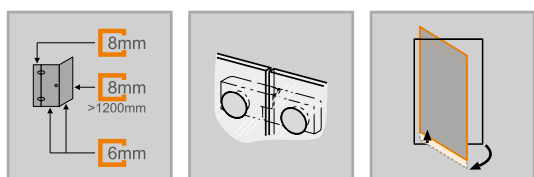
**Pozor: Privátima a SandPlus sa z výrobných dôvodov môžu ponúkať len do šírky 1600 mm.**

## Možnosti montáže S109 / S110



## Min. - max. rozmery


1200-2200	220-600	max. 900	200 - 1800



## Krídlové dvere s pevným segmentom a bočnou stenou

### Upevnenie vľavo


#### Zhotovenie na mieru

Výška	Šírka dvernej strany	Šírka bočnej steny	Číslo výrobku	Cena
1200-2000	700-1200	200-1200	S10980	1.765,-
	700-1200	1201-1800	S10984	2.030,-
	1201-1500	200-1200	S10982	2.030,-
	1201-1500	1201-1800	S10985	2.118,-
2001-2200	700-1200	200-1200	S10981	2.118,-
	700-1200	1201-1800	S10986	2.118,-
	1201-1500	200-1200	S10983	2.207,-
	1201-1500	1201-1800	S10987	2.207,-
 Príplatok k zhotoveniu na mieru za každé skosenie / výrez			<b>Príplatok</b>	<b>167,-</b>

## Krídlové dvere s pevným segmentom a bočnou stenou

### Upevnenie vpravo

#### Zhotovenie na mieru

Výška	Šírka dvernej strany	Šírka bočnej steny	Číslo výrobku	Cena
1200-2000	700-1200	200-1200	S11080	1.765,-
	700-1200	1201-1800	S11084	2.030,-
	1201-1500	200-1200	S11082	2.030,-
	1201-1500	1201-1800	S11085	2.118,-
2001-2200	700-1200	200-1200	S11081	2.118,-
	700-1200	1201-1800	S11086	2.118,-
	1201-1500	200-1200	S11083	2.207,-
	1201-1500	1201-1800	S11087	2.207,-
 Príplatok k zhotoveniu na mieru za každé skosenie / výrez			<b>Príplatok</b>	<b>167,-</b>

### Farby profilov – sklá/dekory

Farby profilov	Kód farby	Príplatok
strieborná lesklá	092	0,-
Black Edition	123	270,-
White Edition	182	270,-

Sklo / dekor	s úpravou Anti-Plaque		bez úpravy Anti-Plaque	
	Kód skla	Príplatok	Kód skla	Príplatok
číre	322	0,-	321	0,-
Sand Plus	316	336,-	315	336,-
Privatima	375	336,-	373	336,-
šedé	368	336,-	301	336,-
zrkadlové sklo	381	524,-	380	524,-

### Variant vybavenia (voliteľný)

	Variant vybavenia	Príplatok
Oblúkové madlo (len vo farbe 092 strieborná lesklá)	801	47,-

### Číslo výrobku a ceny

XXXXXX	+	XXX	+	XXX	+	XXX	=	XXXXXX.XXX.XXX.XXX
Číslo výrobku		Kód farby		Kód skla		Variant vybavenia		Číslo výrobku kompletné
Základná cena		Farebný príplatok		Príplatok za sklo		Príplatok		Celková cena

# Solva bezrámová 4-uholník



Krídlové dvere s pevným segmentom a skrátenou bočnou stenou

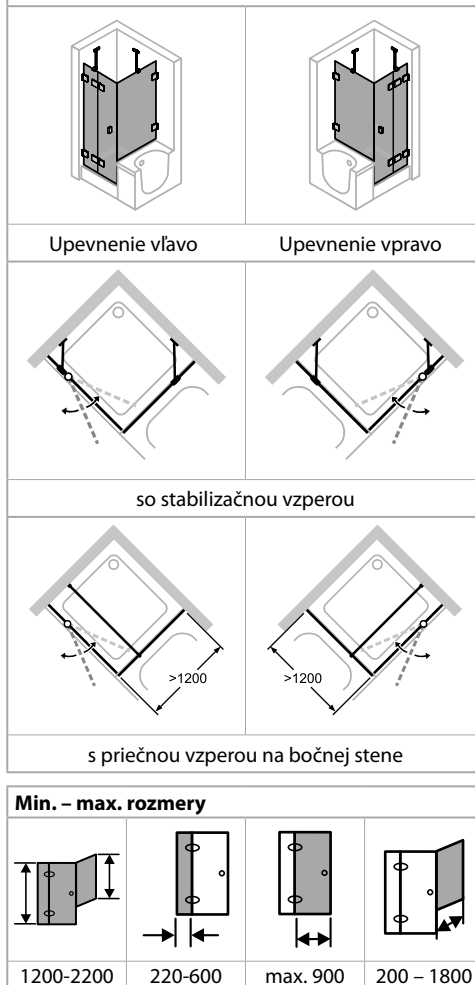
## Popis výrobku

- Bezrámové dvere s jedným skleneným krídlom, ktoré sa otvára dovnútra a von, a s jedným pevným segmentom a bezrámovou skrátenou bočnou stenou
- Zasklenie 6 mm (dvere a bočná stena) a 8 mm (pevný segment) (šírka bočnej steny > 1200 = 8 mm) jednovrstvovým bezpečnostným sklom podľa normy DIN EN 12150, voliteľne s povrchovou úpravou HÜPPE Anti-Plaque, ktorá umožňuje jednoduchú údržbu
- Pánty a madlá z kvalitného kovu
- Zdvíhací / spúšťací mechanizmus pántu je decentne skrytý pod krytkou
- Z vnútornej strany zapustené pánty pre ľahšie čistenie
- S prahovou lištou (výška 10 mm) pre optimálnu tesnosť, alebo bez prahovej lišty pre bezbariérový vstup

### Zameranie nutné.

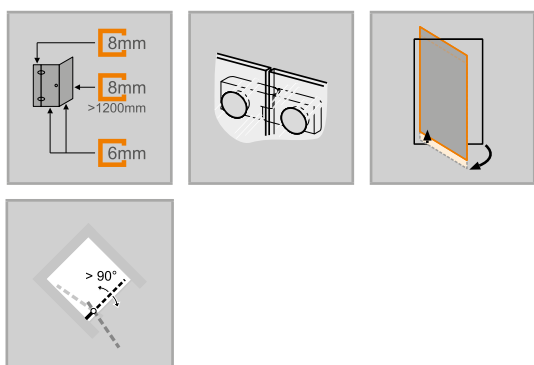
**Pozor: Privatima a SandPlus sa z výrobných dôvodov môžu ponúkať len do šírky 1600 mm.**

## Možnosti montáže S112 / S113



## Min. - max. rozmery


1200-2200	220-600	max. 900	200 - 1800



## Krídlové dvere s pevným segmentom a skrátanou bočnou stenou

### Upevnenie vľavo


#### Zhotovenie na mieru

Výška	Šírka dvernej strany	Šírka bočnej steny	Číslo výrobku	Cena
1200-2000	700-1200	200-1200	S11280	1.765,-
	700-1200	1201-1800	S11284	2.030,-
	1201-1500	200-1200	S11282	2.030,-
	1201-1500	1201-1800	S11285	2.118,-
2001-2200	700-1200	200-1200	S11281	2.118,-
	700-1200	1201-1800	S11286	2.118,-
	1201-1500	200-1200	S11283	2.207,-
	1201-1500	1201-1800	S11287	2.207,-
 Príplatok k zhotoveniu na mieru za každé skosenie / výrez			<b>Príplatok</b>	<b>167,-</b>

## Krídlové dvere s pevným segmentom a skrátanou bočnou stenou

### Upevnenie vpravo

#### Zhotovenie na mieru

Výška	Šírka dvernej strany	Šírka bočnej steny	Číslo výrobku	Cena
1200-2000	700-1200	200-1200	S11380	1.765,-
	700-1200	1201-1800	S11384	2.030,-
	1201-1500	200-1200	S11382	2.030,-
	1201-1500	1201-1800	S11385	2.118,-
2001-2200	700-1200	200-1200	S11381	2.118,-
	700-1200	1201-1800	S11386	2.118,-
	1201-1500	200-1200	S11383	2.207,-
	1201-1500	1201-1800	S11387	2.207,-
 Príplatok k zhotoveniu na mieru za každé skosenie / výrez			<b>Príplatok</b>	<b>167,-</b>

### Farby profilov – sklá/dekory

Farby profilov	Kód farby	Príplatok
strieborná lesklá	092	0,-
Black Edition	123	270,-
White Edition	182	270,-

Sklo / dekor	s úpravou Anti-Plaque		bez úpravy Anti-Plaque	
	Kód skla	Príplatok	Kód skla	Príplatok
číre	322	0,-	321	0,-
Sand Plus	316	336,-	315	336,-
Privatima	375	336,-	373	336,-
šedé	368	336,-	301	336,-
zrkadlové sklo	381	524,-	380	524,-

### Variant vybavenia (voliteľný)

	Variant vybavenia	Príplatok
Oblúkové madlo (len vo farbe 092 strieborná lesklá)	801	47,-

### Číslo výrobku a ceny

XXXXXX	+	XXX	+	XXX	+	XXX	=	XXXXXX.XXX.XXX.XXX
Číslo výrobku		Kód farby		Kód skla		Variant vybavenia		Číslo výrobku kompletné
Základná cena		Farebný príplatok		Príplatok za sklo		Príplatok		Celková cena

# Solva bezrámová 4-uholník



Krídlové sklapovacie dvere s bočnou stenou

## Popis výrobku

- Bezrámové dvere s dvoma sklenenými krídlami, na nástennom pánte otočné smerom dnu a von o 90 stupňov, v pánte na skle otočné smerom von o 180 stupňov, a s bezrámovou bočnou stenou
- Zasklenie 6 mm (šírka bočnej steny > 1200 mm = 8 mm) jednovrstvovým bezpečnostným sklom podľa normy DIN EN 12150, voliteľne s povrchovou úpravou HÜPPE Anti-Plaque, ktorá umožňuje jednoduchú údržbu
- Pánty a madlá z kvalitného kovu
- Zdvíhací / spúšťací mechanizmus pántu je decentne skrytý pod krytkou
- Z vnútornej strany zapustené pánty pre ľahšie čistenie
- S prahovou lištou (výška 10 mm) pre optimálnu tesnosť, alebo bez prahovej lišty pre bezbariérový vstup

### Zameranie nutné.

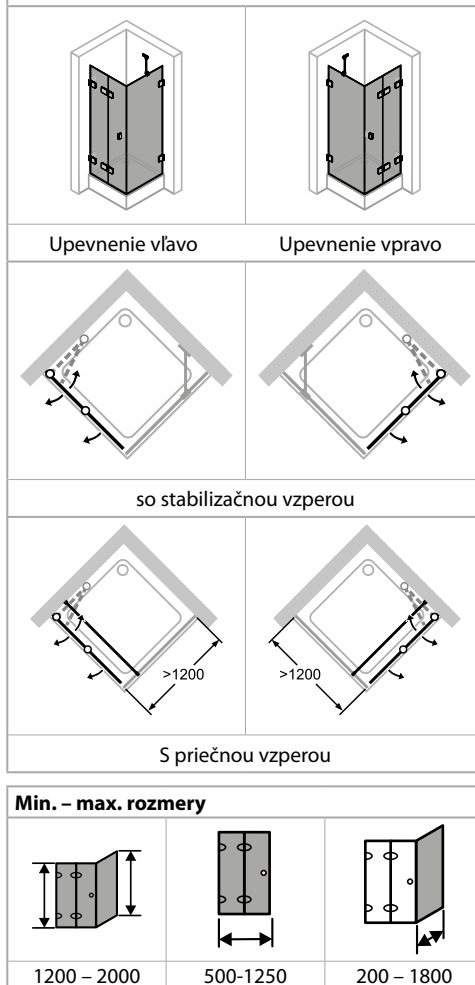
**Pozor: z konštrukčných dôvodov pri bezrámových výrobkoch nie je možné dosiahnuť úplnú tesnosť.**

**Ak sa vyžaduje vysoká úroveň tesnosti, potom prosím použite Solva s nástennou lištou.**

**Pozor: Privatima a SandPlus sa z výrobných dôvodov môžu ponúkať len do šírky 1600 mm.**



## Možnosti montáže S145 / S146




- Utesnenie podľa normy DIN 14428
- Made in Germany
- Obsah dodávky: upevňovací materiál, návod na montáž
- 10-ročná záruka dostupnosti opotrebovateľných dielov po zakúpení výrobku
- Systém riadenia kvality certifikovaný podľa normy DIN EN ISO 9001:2015
- Energetický manažment certifikovaný podľa normy EN ISO 50001:2011
- So stabilizačnou vzperou (vnútri)
- Skosenia / výrezy sú možné
- Individuálne zhotovenie na mieru
- Priebežné tesniace profily a vodorovná tesniaca lišta



## Krídlové sklapovacie dvere s bočnou stenou

### Upevnenie vľavo


#### Zhotovenie na mieru

Výška	Šírka dvernej strany	Šírka bočnej steny	Číslo výrobku	Cena
1200-2000	500-1250	200-1200	S14580	1.765,-
	500-1250	1201-1800	S14581	2.030,-
			Príplatok k zhotoveniu na mieru za každé skosenie / výrez	
				<b>Príplatok</b>
				<b>167,-</b>

## Krídlové sklapovacie dvere s bočnou stenou

### Upevnenie vpravo

#### Zhotovenie na mieru

Výška	Šírka dvernej strany	Šírka bočnej steny	Číslo výrobku	Cena
1200-2000	500-1250	200-1200	S14680	1.765,-
	500-1250	1201-1800	S14681	2.030,-
			Príplatok k zhotoveniu na mieru za každé skosenie / výrez	
				<b>Príplatok</b>
				<b>167,-</b>

### Farby profilov – sklá/dekory

Farby profilov	Kód farby	Príplatok
strieborná lesklá	092	0,-
Black Edition	123	270,-
White Edition	182	270,-

Sklo / dekor	s úpravou Anti-Plaque		bez úpravy Anti-Plaque	
	Kód skla	Príplatok	Kód skla	Príplatok
číre	322	0,-	321	0,-
Sand Plus	316	336,-	315	336,-
Privatima	375	336,-	373	336,-
šedé	368	336,-	301	336,-
zrkadlové sklo	381	524,-	380	524,-

### Variant vybavenia (voliteľný)

	Variant vybavenia	Príplatok
Oblúkové madlo (len vo farbe 092 strieborná lesklá)	801	47,-
Prídavná rukoväť na nástennom segmente na lepšiu manipuláciu	754	47,-

### Číslo výrobku a ceny

XXXXXX	+	XXX	+	XXX	+	XXX	=	XXXXXX.XXX.XXX.XXX
Číslo výrobku		Kód farby		Kód skla		Variant vybavenia		Číslo výrobku kompletné
Základná cena		Farebný príplatok		Príplatok za sklo		Príplatok		Celková cena

# Solva bezrámová 4-uholník



Lítací dveře s boční stěnou

## Popis výrobku

- Bezrámové dveře s dvoma sklenenými krídlami, ktoré sa otvárajú dovnútra a von, a s bezrámovou bočnou stenou
- Zasklenie 6 mm (bočná stena šírka > 1200 = 8 mm), jednovrstvovým bezpečnostným sklom podľa normy DIN EN 12150, voliteľne s povrchovou úpravou HÜPPE Anti-Plaque, ktorá umožňuje jednoduchú údržbu
- Pánty a madlá z kvalitného kovu
- Zdvíhací / spúšťací mechanizmus pántu je decentne skrytý pod krytkou
- Z vnútornej strany zapustené pánty pre ľahšie čistenie
- S prahovou lištou (výška 10 mm) pre optimálnu tesnosť, alebo bez prahovej lišty pre bezbariérový vstup
- Utesnenie podľa normy DIN 14428

### Zameranie nutné.

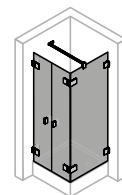
**Pozor: z konštrukčných dôvodov pri bezrámových výrobkoch nie je možné dosiahnuť úplnú tesnosť.**

**Ak sa vyžaduje vysoká úroveň tesnosti, potom prosím použite Solva s nástennou lištou.**

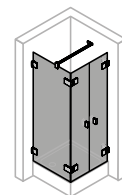
**Pozor: Privatima a SandPlus sa z výrobných dôvodov môžu ponúkať len do šírky 1600 mm.**



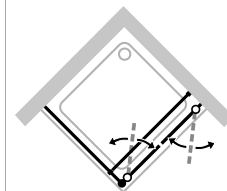
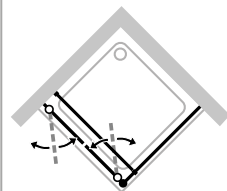
## Možnosti montáže S141 / S142



Upevnenie vľavo

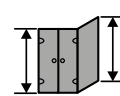


Upevnenie vpravo

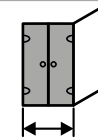


s priečnou vzperou

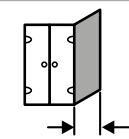
## Min. - max. rozmery



1200-2200



600-1200




200 - 1800

## Lietacie dvere s bočnou stenou

## Upevnenie vľavo


## Zhotovenie na mieru

Výška	Šírka dvernej strany	Šírka bočnej steny	Číslo výrobku	Cena
1200-2000	600-1200	200-1200	S14180	1.990,-
	600-1200	1201-1800	S14182	2.287,-
2001-2200	600-1200	200-1200	S14181	2.387,-
	600-1200	1201-1800	S14183	2.487,-
 Príplatok k zhotoveniu na mieru za každé skosenie / výrez			<b>Príplatok</b>	
			<b>167,-</b>	

## Lietacie dvere s bočnou stenou

## Upevnenie vpravo

## Zhotovenie na mieru

Výška	Šírka dvernej strany	Šírka bočnej steny	Číslo výrobku	Cena
1200-2000	600-1200	200-1200	S14280	1.990,-
	600-1200	1201-1800	S14282	2.287,-
2001-2200	600-1200	200-1200	S14281	2.387,-
	600-1200	1201-1800	S14283	2.487,-
 Príplatok k zhotoveniu na mieru za každé skosenie / výrez			<b>Príplatok</b>	
			<b>167,-</b>	

## Farby profilov – sklá/dekory

Farby profilov	Kód farby	Príplatok
strieborná lesklá	092	0,-
Black Edition	123	270,-
White Edition	182	270,-

Sklo / dekor	s úpravou Anti-Plaque		bez úpravy Anti-Plaque	
	Kód skla	Príplatok	Kód skla	Príplatok
číre	322	0,-	321	0,-
Sand Plus	316	336,-	315	336,-
Privatima	375	336,-	373	336,-
šedé	368	336,-	301	336,-
zrkadlové sklo	381	524,-	380	524,-

## Variant vybavenia (voliteľný)

	Variant vybavenia	Príplatok
Oblúčkové madlo (len vo farbe 092 strieborná lesklá)	801	96,-

## Číslo výrobku a ceny

XXXXXX	+	XXX	+	XXX	+	XXX	=	XXXXXX.XXX.XXX.XXX
Číslo výrobku		Kód farby		Kód skla		Variant vybavenia		Číslo výrobku kompletné
Základná cena		Farebný príplatok		Príplatok za sklo		Príplatok		Celková cena

# Solva bezrámová 4-uholník



Krídlové dvere s pevným segmentom, protisegmentom a bočnou stenou

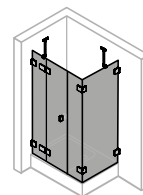
## Popis výrobku

- Bezrámové dvere s jedným skleneným krídlom, ktoré sa otvára dovnútra a von, s jedným pevným segmentom a protisegmentom, a s bezrámovou bočnou stenou
- Zasklenie 6 mm (dvere a bočná stena) a 8 mm (pevný segment) (šírka bočnej steny > 1200 = 8 mm) jednovrstvovým bezpečnostným sklom podľa normy DIN EN 12150, voliteľne s povrchovou úpravou HÜPPE Anti-Plaque, ktorá umožňuje jednoduchú údržbu
- Pánty a madlá z kvalitného kovu
- Zdvíhací / spúšťací mechanizmus pántu je decentne skrytý pod krytkou
- Z vnútornej strany zapustené pánty pre ľahšie čistenie
- S prahovou lištou (výška 10 mm) pre optimálnu tesnosť, alebo bez prahovej lišty pre bezbariérový vstup

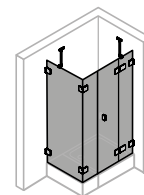
## Zameranie nutné.

**Pozor: Privatima a SandPlus sa z výrobných dôvodov môžu ponúkať len do šírky 1600 mm.**

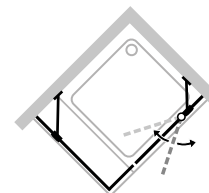
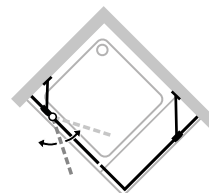
## Možnosti montáže S116 / S117



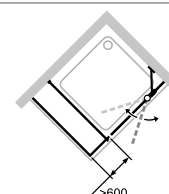
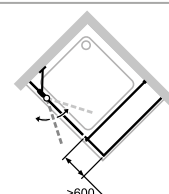
Upevnenie vľavo



Upevnenie vpravo



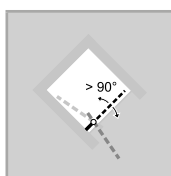
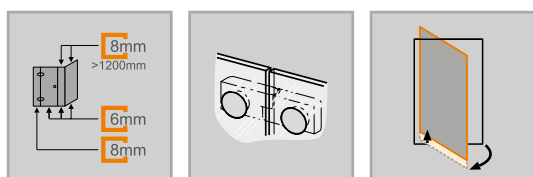
so stabilizačnou vzperou



s priečnou vzperou

## Min. – max. rozmery


220-600	max. 900	200-1800	200 – 1800



**Krídlové dvere s pevným segmentom, protisegmentom a bočnou stenou****Upevnenie vľavo****Zhotovenie na mieru**

Výška	Šírka dvernej strany	Šírka bočnej steny	Číslo výrobku	Cena
1200-2000	900-1200	200-1200	S11680	1.990,-
	900-1200	1201-1800	S11684	2.287,-
	1201-3300	200-1200	S11682	2.287,-
	1201-3300	1201-1800	S11685	2.387,-
2001-2200	900-1200	200-1200	S11681	2.387,-
	900-1200	1201-1800	S11686	2.387,-
	1201-3300	200-1200	S11683	2.487,-
	1201-3300	1201-1800	S11687	2.487,-
			<b>Príplatok</b>	
			<b>167,-</b>	

**Krídlové dvere s pevným segmentom, protisegmentom a bočnou stenou****Upevnenie vpravo****Zhotovenie na mieru**

Výška	Šírka dvernej strany	Šírka bočnej steny	Číslo výrobku	Cena
1200-2000	900-1200	200-1200	S11780	1.990,-
	900-1200	1201-1800	S11784	2.287,-
	1201-3300	200-1200	S11782	2.287,-
	1201-3300	1201-1800	S11785	2.387,-
2001-2200	900-1200	200-1200	S11781	2.387,-
	900-1200	1201-1800	S11786	2.387,-
	1201-3300	200-1200	S11783	2.487,-
	1201-3300	1201-1800	S11787	2.487,-
			<b>Príplatok</b>	
			<b>167,-</b>	

**Farby profilov – sklá/dekory**

Farby profilov	Kód farby	Príplatok
strieborná lesklá	092	0,-
Black Edition	123	270,-
White Edition	182	270,-

Sklo / dekor	s úpravou Anti-Plaque		bez úpravy Anti-Plaque	
	Kód skla	Príplatok	Kód skla	Príplatok
číre	322	0,-	321	0,-
Sand Plus	316	336,-	315	336,-
Privatima	375	336,-	373	336,-
šedé	368	336,-	301	336,-
zrkadlové sklo	381	524,-	380	524,-

**Variant vybavenia (voliteľný)**

	Variant vybavenia	Príplatok
Oblúkové madlo (len vo farbe 092 strieborná lesklá)	801	47,-

**Číslo výrobku a ceny**

XXXXXX	+	XXX	+	XXX	+	XXX	=	XXXXXX.XXX.XXX.XXX
Číslo výrobku		Kód farby		Kód skla		Variant vybavenia		Číslo výrobku kompletné
Základná cena		Farebný príplatok		Príplatok za sklo		Príplatok		Celková cena

## Solva bezrámová 4-uholník

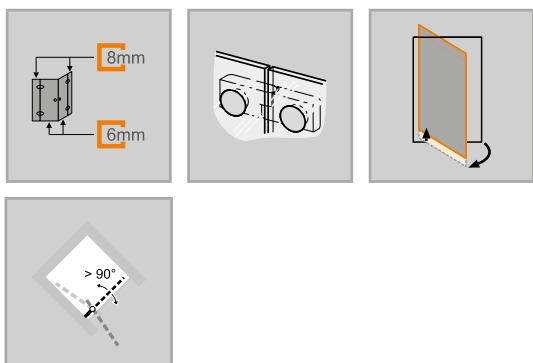


Krídlové dvere s pevnými segmentami rohový vstup

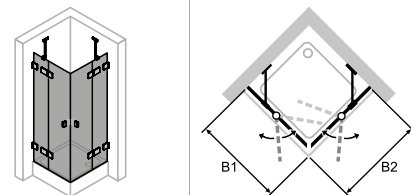
### Popis výrobku

- Bezrámový rohový vstup s dvoma sklenenými krídlami, ktoré sa otvárajú dovnútra a von, a s dvoma pevnými segmentami
- Zasklenie 6 mm (dvere) a 8 mm (pevný segment) jednovrstvovým bezpečnostným sklom podľa normy DIN EN 12150, voliteľne s povrchovou úpravou HÜPPE Anti-Plaque, ktorá umožňuje jednoduchú údržbu
- Pánty a madlá z kvalitného kovu
- Zdvíhací / spúšťací mechanizmus pántu je decentne skrytý pod krytkou
- Z vnútornej strany zapustené pánty pre ľahšie čistenie
- S prahovou lištou (výška 10 mm) pre optimálnu tesnosť, alebo bez prahovej lišty pre bezbariérový vstup
- Utesnenie podľa normy DIN 14428

### Zameranie nutné.

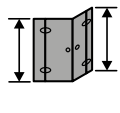
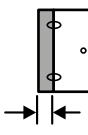
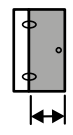


### Možnosti montáže S111



Rohový vstup


### Min. - max. rozmery

		
1200-2200	220-600	max. 900

- Made in Germany
- Obsah dodávky: upevňovací materiál, návod na montáž
- 10-ročná záruka dostupnosti opotrebovateľných dielov po zakúpení výrobku
- Systém riadenia kvality certifikovaný podľa normy DIN EN ISO 9001:2015
- Energetický manažment certifikovaný podľa normy EN ISO 50001:2011
- So stabilizačnou vzperou (vnútri)
- Skosenia / výrezy sú možné
- Individuálne zhotovenie na mieru
- Priebežné tesniace profily a vodorovná tesniaca lišta

## Krídlové dvere s pevnými segmentami rohový vstup

### Zhotovenie na mieru

Výška	Šírka B1	Šírka B2	Číslo výrobku	Cena
1200-2000	700-1200	700-1200	S11180	1.948,-
	700-1200	1201-1500	S11184	2.241,-
	1201-1500	700-1200	S11182	2.241,-
	1201-1500	1201-1500	S11185	2.338,-
2001-2200	700-1200	700-1200	S11181	2.338,-
	700-1200	1201-1500	S11186	2.338,-
	1201-1500	700-1200	S11183	2.436,-
	1201-1500	1201-1500	S11187	2.436,-
	Príplatok k zhotoveniu na mieru za každé skosenie / výrez		<b>Príplatok</b>	
			<b>167,-</b>	

### Farby profilov – sklá/dekory

Farba profilov	Kód farby	Príplatok
strieborná lesklá	092	0,-
Black Edition	123	270,-
White Edition	182	270,-

Sklo / dekor	s úpravou Anti-Plaque		bez úpravy Anti-Plaque	
	Kód skla	Príplatok	Kód skla	Príplatok
číre	322	0,-	321	0,-
Sand Plus	316	336,-	315	336,-
Privatima	375	336,-	373	336,-
šedé	368	336,-	301	336,-
zrkadlové sklo	381	524,-	380	524,-

### Variant vybavenia (voliteľný)

	Variant vybavenia	Príplatok
Oblúčkové madlo (len vo farbe 092 strieborná lesklá)	801	96,-

### Číslo výrobku a ceny

XXXXXX	+	XXX	+	XXX	+	XXX	=	XXXXXX.XXX.XXX.XXX
Číslo výrobku		Kód farby		Kód skla		Variant vybavenia		Číslo výrobku kompletné
Základná cena		Farebný príplatok		Príplatok za sklo		Príplatok		Celková cena

# Solva bezrámová 4-uholník



Krídlové sklapovacie dvere rohový vstup

## Popis výrobku

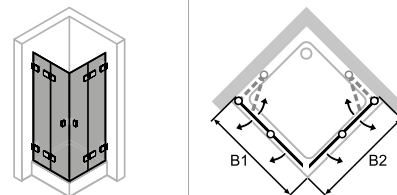
- Bezrámový rohový vstup s dvoma sklenenými krídlami, na nástennom pánťe otočné smerom dnu a von o 90 stupňov, v pánťe na skle otočné smerom von o 180 stupňov
- Zasklenie 6 mm jednovrstvovým bezpečnostným sklom podľa normy DIN EN 12150, voliteľne s povrchovou úpravou HÜPPE Anti-Plaque, ktorá umožňuje jednoduchú údržbu
- Pánťy a madlá z kvalitného kovu
- Zdvíhací / spúšťací mechanizmus pánťy je decentne skrytý pod krytkou
- Z vnútornej strany zapustené pánťy pre ľahšie čistenie
- S prahovou lištou (výška 10 mm) pre optimálnu tesnosť, alebo bez prahovej lišty pre bezbariérový vstup

### Zameranie nutné.

**Pozor: z konštrukčných dôvodov pri bezrámových výrobkoch nie je možné dosiahnuť úplnú tesnosť.**

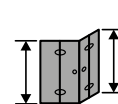
**Ak sa vyžaduje vysoká úroveň tesnosti, potom prosím použite Solva s nástennou lištou.**

## Možnosti montáže S147

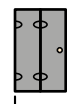


Rohový vstup

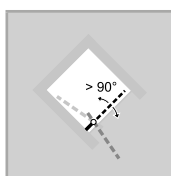
## Min. - max. rozmery



1200-2000



500-1250





## Krídlové sklapovacie dvere rohový vstup

### Zhotovenie na mieru

Výška	Šírka B1	Šírka B2	Číslo výrobku	Cena
1200-2000	500-1250	500-1250	S14780	2.047,-

### Farby profilov – sklá/dekory

Farby profilov	Kód farby	Príplatok
strieborná lesklá	092	0,-
Black Edition	123	270,-
White Edition	182	270,-

Sklo / dekor	s úpravou Anti-Plaque		bez úpravy Anti-Plaque	
	Kód skla	Príplatok	Kód skla	Príplatok
číre	322	0,-	321	0,-
Sand Plus	316	336,-	315	336,-
Privatima	375	336,-	373	336,-
šedé	368	336,-	301	336,-
zrkadlové sklo	381	524,-	380	524,-

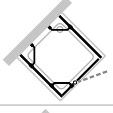
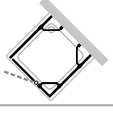
### Variant vybavenia (voliteľný)

	Variant vybavenia	Príplatok
Oblúčkové madlo (len vo farbe 092 strieborná lesklá)	801	96,-
Individuálne madlo (možné zvoliť zo sortimentu HÜPPE)	754	96,-

### Číslo výrobku a ceny

XXXXXX	+	XXX	+	XXX	+	XXX	=	XXXXXX.XXX.XXX.XXX
Číslo výrobku		Kód farby		Kód skla		Variant vybavenia		Číslo výrobku kompletné
Základná cena		Farebný príplatok		Príplatok za sklo		Príplatok		Celková cena

## Solva bezrámová U-kabína

Pre typ	Číslo výrobku	Cena
	S18080	2.475,-
	Skladá sa z: 1 krídlových dverí s pevným segmentom – upevnenie vľavo, 2 bočných stien, 1 doplnkovej sady pre U-kabínu	
	S18081	2.475,-
	Skladá sa z: 1 krídlových dverí s pevným segmentom – upevnenie vpravo, 2 bočných stien, 1 doplnkovej sady pre U-kabínu	
Výška	Šírka	Typ
1200 – 2000	700-1200	Krídlové dvere s pevným segmentom
1200 – 2000	200-1200	Bočná stena

### Farby profilov – sklá/dekory

Farby profilov	Kód farby	Priplatok
strieborná lesklá	092	0,-
Black Edition	123	270,-
White Edition	182	270,-

Sklo / dekor	s úpravou Anti-Plaque		bez úpravy Anti-Plaque	
	Kód skla	Priplatok	Kód skla	Priplatok
číre	322	0,-	321	0,-
Sand Plus	316	336,-	315	336,-
šedé	368	336,-	301	336,-

### Variant vybavenia (voliteľný)

	Variant vybavenia	Priplatok
Oblúčkové madlo (len vo farbe 092 strieborná lesklá)	801	51,-

### Číslo výrobku a ceny

XXXXXX	+	XXX	+	XXX	+	XXX	=	XXXXXX.XXX.XXX.XXX
Číslo výrobku		Kód farby		Kód skla		Variant vybavenia		Číslo výrobku kompletne
Základná cena		Farebný príplatok		Príplatok za sklo		Príplatok		Celková cena

# HÜPPE Solva

bezrámová



## Solva bezrámová

### Farba profilov

---



strieborná poľolesklá



Black Edition



White Edition

Myslite na to, že pri montáži chrómových povrchov / zrkadlového skla / obloženia stien od firmy HÜPPE odporúčame silikón bez obsahu kyseliny octovej / silikón na mramor. Použitie čistiacich a dezinfekčných prostriedkov s obsahom alkoholu, chlóru alebo kyselín vedie k poškodeniu povrchov. Nepoužívajte ani abrazívne čistiace prostriedky. Viac informácií nájdete v príbalovom letáku o čistení a ošetrovaní výrobkov HÜPPE.



čire



Sand Plus



Privatima



šedá


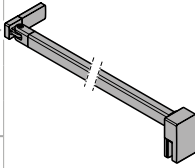


zrkadlové sklo

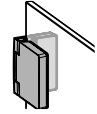
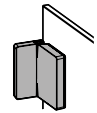

# Solva bezrámová

## Varianty a príslušenstvo


### Stabilizačné vzpery / priečne vzpery

Dĺžka	Typ	Skica / Foto	Farba	Číslo výrobku	Cena
150 mm	Stabilizačná vzpera (stena/sklo) pre hrúbku skla 6 – 8 mm		chróm = 091	SP0100091	83,-
			Black Edition = 123	SP0100123	140,-
			White Edition = 182	SP0100182	140,-
250 mm	Stabilizačná vzpera (stena/sklo) pre hrúbku skla 6 – 8 mm (pre stropnú šikminu)		chróm = 091	S00101091	109,-
			Black Edition = 123	S00101123	166,-
			White Edition = 182	S00101182	166,-
	Stabilizačná vzpera (stena/sklo) pre hrúbku skla 6 – 8 mm		chróm = 091	SP0101091	86,-
			Black Edition = 123	SP0101123	144,-
			White Edition = 182	SP0101182	144,-
500 mm	Stabilizačná vzpera (stena/sklo) pre hrúbku skla 6 – 8 mm		chróm = 091	SP0201091	86,-
			Black Edition = 123	SP0201123	144,-
			White Edition = 182	SP0201182	144,-
	Stabilizačná vzpera (sklo/sklo) pre hrúbku skla 6 – 8 mm	chróm = 091	SP0202091	88,-	
		Black Edition = 123	SP0202123	145,-	
		White Edition = 182	SP0202182	145,-	
800 mm	Stabilizačná vzpera (stena/sklo) pre hrúbku skla 6 – 8 mm	chróm = 091	S00102091	117,-	
		Black Edition = 123	S00102123	173,-	
		White Edition = 182	S00102182	173,-	
	Stabilizačná vzpera (stena/sklo) pre hrúbku skla 6 – 8 mm (pre stropnú šikminu)	chróm = 091	SP0501091	107,-	
		Black Edition = 123	SP0501123	165,-	
		White Edition = 182	SP0501182	165,-	
1200 mm	Priečna vzpera (sklo/sklo) pre hrúbku skla 6 – 8 mm		chróm = 091	SP0301091	146,-
			Black Edition = 123	SP0301123	211,-
			White Edition = 182	SP0301182	211,-
	Priečna vzpera (stena/sklo) pre hrúbku skla 6 – 8 mm		chróm = 091	SP0302091	146,-
			Black Edition = 123	SP0302123	211,-
			White Edition = 182	SP0302182	211,-
	Priečna vzpera (stena/sklo) pre hrúbku skla 6 – 8 mm (pre stropnú šikminu)		chróm = 091	S00301091	144,-
			Black Edition = 123	S00301123	202,-
			White Edition = 182	S00301182	202,-

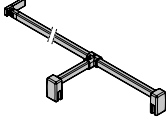
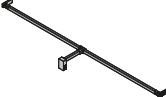
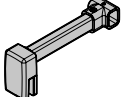
### Dodatočný stenový uholník pre vnútorné / vonkajšie upevnenie

Typ	Skica / Foto	Farba	Číslo výrobku	Cena
Stenový uholník vnútorný, nastaviteľný		strieborná lesklá = 092	SR7001092	65,-
		Black Edition = 123	SR7001123	122,-
		White Edition = 182	SR7001182	122,-
Stenový uholník vonkajší, nastaviteľný		strieborná lesklá = 092	SR7002092	65,-
		Black Edition = 123	SR7002123	122,-
		White Edition = 182	SR7002182	122,-
Voliteľné krycia doska pre Stenový uholník vnútorný		strieborná lesklá = 092	S00011092	28,-
		Black Edition = 123	S00011123	28,-
		White Edition = 182	S00011182	28,-

### Stropná vzpera

Dĺžka	Typ	Detail	Skica / Foto	Farba	Číslo výrobku	Cena
80 – 800 mm	Stropná vzpera	Pre hrúbku skla 6 – 8 mm. Možnosť individuálneho skrátenia. Možnosť dodatočnej montáže.		strieborná lesklá = 092	SP0000092	<b>151,-</b>
				Black Edition = 123	SP0000123	<b>208,-</b>
				White Edition = 182	SP0000182	<b>208,-</b>

### Vzpera tvaru T, kompletná

Dĺžka	Typ	Skica / Foto	Farba	Číslo výrobku	Cena
do 2000 mm x 150 mm	Vzpera tvaru T, kompletná (stena/sklo/sklo)		chróm = 091	SP0601091	<b>274,-</b>
			Black Edition = 123	SP0601123	<b>323,-</b>
			White Edition = 182	SP0601182	<b>323,-</b>
	Vzpera tvaru T, kompletná (stena/stena/sklo)		chróm = 091	SP0602091	<b>274,-</b>
			Black Edition = 123	SP0602123	<b>323,-</b>
			White Edition = 182	SP0602182	<b>323,-</b>
150 mm	Dodatočné T-riešenie (v kombinácii s priečnou vzperou stena/sklo)		chróm = 091	SP0604091	<b>129,-</b>
			Black Edition = 123	SP0604123	<b>155,-</b>
			White Edition = 182	SP0604182	<b>155,-</b>

### PRIEREZY PROFILOV

Profil	Detail
	Prahová lišta
	Dosadacia niková lišta

# HÜPPE Solva

s nástennou lištou





### 4-uholník

Krídlové dvere do niky a pre bočnú stenu

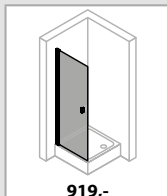
Krídlové dvere s pevným segmentom do niky a pre bočnú stenu

Krídlové sklapovacie dvere do niky a pre bočnú stenu

Lietacie dvere pre bočnú stenu

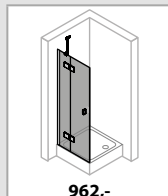
Krídlové dvere s pevným segmentom a protisegmentom pre bočnú stenu

Bočná stena pre krídlové dvere / krídlové sklapovacie dvere / krídlové dvere s pevným segmentom / lietacie dvere



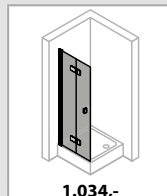
919,-

276



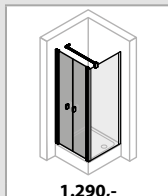
962,-

280



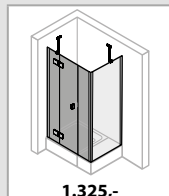
1.034,-

284



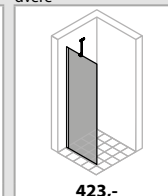
1.290,-

288



1.325,-

290



423,-

294

### 4-uholník

Lietacie dvere do niky

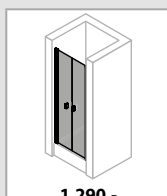
Krídlové dvere s protisegmentom do niky

Krídlové dvere s pevným segmentom a protisegmentom do niky

Krídlové dvere pre rohový vstup

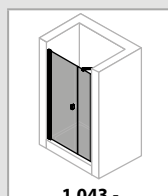
Krídlové dvere s pevným segmentom pre rohový vstup

Krídlové sklapovacie dvere pre rohový vstup



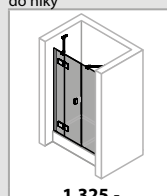
1.290,-

296



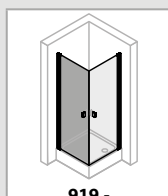
1.043,-

298



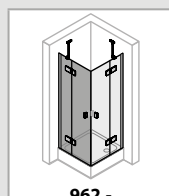
1.325,-

302



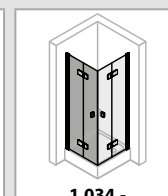
919,-

306



962,-

310

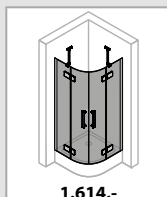


1.034,-

314

### 1/4-kruh

2-krídlové dvere s pevnými segmentami

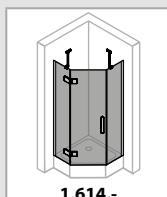


1.614,-

318

### 5-uholník

1-krídlové dvere s pevnými segmentami



1.614,-

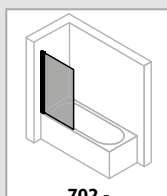
320

### Vaňové zásteny

1-dielna

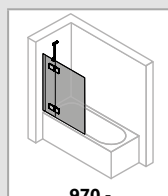
1-dielna s pevným segmentom

2-dielna sklapovacia



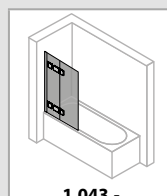
702,-

550



970,-

552



1.043,-

554

**Solva s nástennou lištou**  
Podrobné informácie o výrobku

---



## Solva s nástennou lištou

### Podrobné informácie o výrobku



Madlo HÜPPE Solva vás presvedčí triezvym dizajnom optimálne zladeným s pántami.



Ako volitený variant výbavy je dostupné oblúkové madlo. Dostupné iba v prevedení 092 strieborná lesklá.



Dverné segmenty sa môžu po sprchovaní nechať otvorené dovnútra. Ideálne pre malé kúpeľne, aby sa ušetrilo miesto vedľa sprchy a priestor sprchy sa optimálne vyvetral.



Všetky modely HÜPPE Solva môžu byť voliteľne namontované s prahovou lištou pre dosiahnutie optimálnej tesnosti, alebo bez prahovej lišty pre bezbariérový vstup.



HÜPPE Solva / SolvaPro v oblúbenej farbe Black Edition



Gombíková rukoväť HÜPPE s optimálnou ochrannou funkciou sa pre křídlové skladacie dvere Solva dodáva sériovo. Pri variante výbavy „oblúkovým madlom“ sa dodáva úzke tyčové madlo pre optimálnu funkciu skladania dverí.

# Solva s nástennou lištou 4-uholník



Krídlové dvere s bočnou stenou

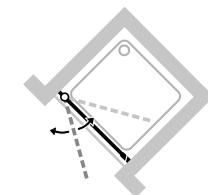
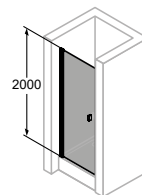
## Popis výrobku

- Na montáž do niky a na kombináciu s bočnou stenou
- Čiastočne orámované dvere s jedným skleneným krídlom, ktoré sa otvára dovnútra a von
- Zasklenie 6 mm jednovrstvovým bezpečnostným sklom podľa normy DIN EN 12150, voliteľne s povrchovou úpravou HÜPPE Anti-Plaque, ktorá umožňuje jednoduchú údržbu
- Profily z vysokokvalitného eloxovaného hliníka, madlá z vysokokvalitného pochrómovaného kovu
- Skosenie je možné
- Nastavitelnosť v nástennej lište 15 mm
- Trubkový pánt s plynulo nastaviteľným zdvíhacím/spúšťacím mechaniz-

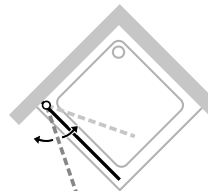
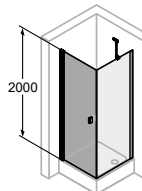
- mom a 5 mm zdvíhacím účinkom
- S prahovou lištou (výška 10 mm) pre optimálnu tesnosť, alebo bez prahovej lišty pre bezbariérový vstup
- Priebežné magnetické lišty, tesniace profily a vodorovná tesniaca lišta
- Utesnenie podľa normy DIN 14428
- Made in Germany
- Obsah dodávky: upevňovací materiál, návod na montáž
- 10-ročná záruka dostupnosti opotrebovateľných dielov po zakúpení výrobku
- Systém riadenia kvality certifikovaný podľa normy DIN EN ISO 9001:2015
- Energetický manažment certifikovaný podľa normy EN ISO 50001:2011

Pre krídlové dvere do niky alebo kombináciu dverí so skrátenou bočnou stenou je potrebná „Doplnková sada pre niku“.

## Možnosti montáže S201

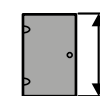


Nika = dvere + doplnková sada pre niku



Rohové riešenie = dvere + bočná stena

## Min. - max. rozmery

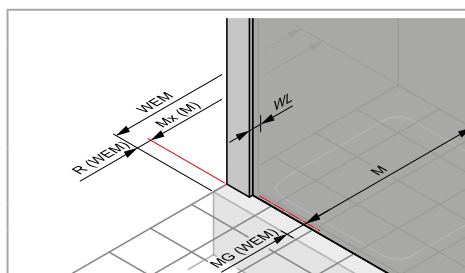
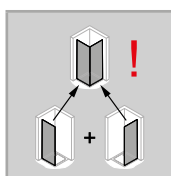
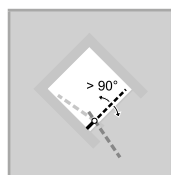
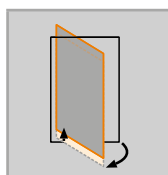



1200-2000

500-1100

2001-2200

500-900



## Rozmery

WL: 28  
R: 15  
Mx: M+15  
MG: 30

WEM = vstavaný rozmer vaničky (000)

M = montážny rozmer stred skla (001)

Uvedte prosím bezpodmienečne pri objednávke.

## Krídlové dvere

### Upevnenie vľavo

#### Montáž na sprchovú vaničku

Výška	Typ	WEM Nika	WEM Bočná stena	Šírka vstupu	Číslo výrobku	Cena
2000	800	785-815	785-800	685	S20101	919,-
	900	885-915	885-900	785	S20102	938,-
	1000	985-1015	985-1000	885	S20103	966,-

#### Montáž priamo na podlahu


Výška	Typ	M (stred skla) Nika	M (stred skla) Bočná stena	Šírka vstupu	Číslo výrobku	Cena
2000	800	785-815	755-770	685	S20101	919,-
	800	822-852	792-807	715	S20111	919,-
	900	885-915	855-870	785	S20102	938,-
	900	922-952	892-907	815	S20112	938,-
	1000	985-1015	955-970	885	S20103	966,-
	1000	1022-1052	992-1007	915	S20113	966,-

#### Zhotovenie na mieru

Výška	Šírka dvernej strany	Číslo výrobku	Cena
1200-2000	500-1100	S20180	1.078,-
2001-2200	500-900	S20181	1.126,-

Rozsah nastavenia STN = zadaný rozmer - 15mm / + 15mm

Rozsah nastavenia STS = zadaný rozmer - 8mm / + 7mm

Príplatok	
	Príplatok k zhotoveniu na mieru za každé skosenie / výrez
<b>167,-</b>	

#### Farby profilov – sklá/dekory

Farby profilov	Kód farby	Príplatok
strieborná lesklá	092	0,-
Black Edition	123	134,-
White Edition	182	134,-

Skló / dekor	s úpravou Anti-Plaque		bez úpravy Anti-Plaque	
	Kód skla	Príplatok	Kód skla	Príplatok
čire	322	0,-	321	0,-
Sand Plus	316	167,-	315	167,-
Privatima	375	167,-	373	167,-
šedé	368	167,-	301	167,-
zrkadlové sklo	381	524,-	380	524,-

#### Variant vybavenia (voliteľný)

Variant vybavenia	Príplatok
Oblúkové madlo (len vo farbe 092 strieborná lesklá)	801
	47,-

#### Extra doplnky

Výška	Farba	Číslo výrobku	Cena	
2000	Doplnková sada pre niku	strieborná lesklá = 092	S29001092	6,-
		Black Edition = 123	S29001123	6,-
		White Edition = 182	S29001182	6,-
do 2200	Doplnková sada pre niku, zhotovenie na mieru	strieborná lesklá = 092	S29080092	25,-
		Black Edition = 123	S29080123	25,-
		White Edition = 182	S29080182	25,-
2000	Rozširovací profil o 15 mm pre dvere	strieborná lesklá = 092	8P2502092	35,-
		Black Edition = 123	8P2502123	35,-
		White Edition = 182	8P2502182	35,-
	Rozširovací profil o 15 mm pre dvere do niky (strana s madlom)	strieborná lesklá = 092	8P4302092	35,-
		Black Edition = 123	8P4302123	35,-
		White Edition = 182	8P4302182	35,-

#### Číslo výrobku a ceny

XXXXXX	+	XXX	+	XXX	+	XXX	=	XXXXXX.XXX.XXX.XXX
Číslo výrobku		Kód farby		Kód skla		Variant vybavenia		Číslo výrobku kompletne
Základná cena		Farebný príplatok		Príplatok za sklo		Príplatok		Celková cena

# Solva s nástennou lištou 4-uholník



Křídlové dveře s bočnou stenou

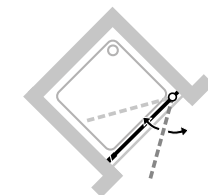
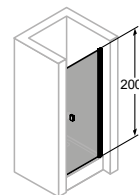
## Popis výrobku

- Na montáž do niky a na kombináciu s bočnou stenou
- Čiastočne orámované dveře s jedným skleneným křídлом, ktoré sa otvára dovnútra a von
- Zasklenie 6 mm jednovrstvovým bezpečnostným sklom podľa normy DIN EN 12150, voliteľne s povrchovou úpravou HÜPPE Anti-Plaque, ktorá umožňuje jednoduchú údržbu
- Profily z vysokokvalitného eloxovaného hliníka, madlá z vysokokvalitného pochrómovaného kovu
- Skosenie je možné
- Nastavitelnosť v nástennej lište 15 mm
- Trubkový pánt s plynulo nastaviteľným zdvíhacím/spúšťacím mechanizmom a 5 mm zdvíhacím účinkom

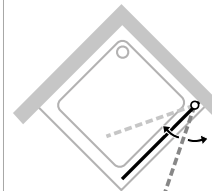
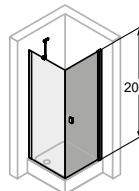
- S prahovou lištou (výška 10 mm) pre optimálnu tesnosť, alebo bez prahovej lišty pre bezbariérový vstup
- Priebežné magnetické lišty, tesniace profily a vodorovná tesniaca lišta
- Utesnenie podľa normy DIN 14428
- Made in Germany
- Obsah dodávky: upevňovací materiál, návod na montáž
- 10-ročná záruka dostupnosti opotrebovateľných dielov po zakúpení výrobku
- Systém riadenia kvality certifikovaný podľa normy DIN EN ISO 9001:2015
- Energetický manažment certifikovaný podľa normy EN ISO 50001:2011

Pre křídlové dveře do niky alebo kombináciu dverí so skrátenou bočnou stenou je potrebná „Doplnková sada pre niku“.

## Možnosti montáže S202




Nika = dveře + doplnková sada pre niku



Rohové riešenie = dveře + bočná stena

## Min. - max. rozmery

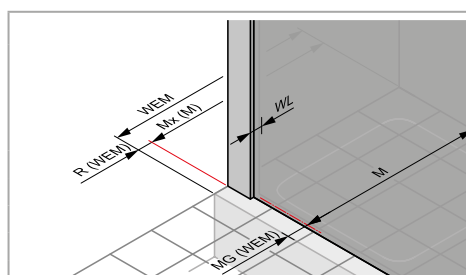
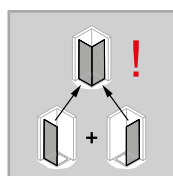
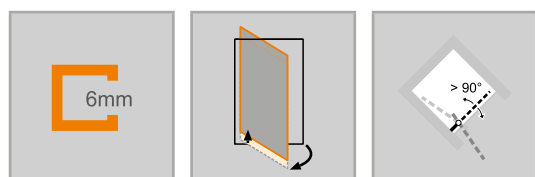


1200-2000

500-1100

2001-2200

500-900



## Rozmery

WL: 28  
R: 15  
Mx: M+15  
MG: 30

WEM = vstavaný rozmer vaničky (000)

M = montážny rozmer stred skla (001)

Uvedte prosím bezpodmienečne pri objednávke.

## Krídlové dvere

### Upevnenie vpravo

#### Montáž na sprchovú vaničku

Výška	Typ	WEM Nika	WEM Bočná stena	Šírka vstupu	Číslo výrobku	Cena
2000	800	785-815	785-800	685	S20201	919,-
	900	885-915	885-900	785	S20202	938,-
	1000	985-1015	985-1000	885	S20203	966,-

#### Montáž priamo na podlahu


Výška	Typ	M (stred skla) Nika	M (stred skla) Bočná stena	Šírka vstupu	Číslo výrobku	Cena
2000	800	785-815	755-770	685	S20201	919,-
	800	822-852	792-807	715	S20211	919,-
	900	885-915	855-870	785	S20202	938,-
	900	922-952	892-907	815	S20212	938,-
	1000	985-1015	955-970	885	S20203	966,-
	1000	1022-1052	992-1007	915	S20213	966,-

#### Zhotovenie na mieru

Výška	Šírka dvernej strany	Číslo výrobku	Cena
1200-2000	500-1100	S20280	1.078,-
2001-2200	500-900	S20281	1.126,-

Rozsah nastavenia STN = zadaný rozmer - 15mm / + 15mm

Rozsah nastavenia STS = zadaný rozmer - 8mm / + 7mm

Príplatok	
	Príplatok k zhotoveniu na mieru za každé skosenie / výrez
<b>167,-</b>	

#### Farby profilov – sklá/dekory

Farby profilov	Kód farby	Príplatok
strieboená lesklá	092	0,-
Black Edition	123	134,-
White Edition	182	134,-

Skló / dekor	s úpravou Anti-Plaque		bez úpravy Anti-Plaque	
	Kód skla	Príplatok	Kód skla	Príplatok
čire	322	0,-	321	0,-
Sand Plus	316	167,-	315	167,-
Privatima	375	167,-	373	167,-
šedé	368	167,-	301	167,-
zrkadlové sklo	381	524,-	380	524,-

#### Variant vybavenia (voliteľný)

Variant vybavenia	Príplatok
Oblúkové madlo (len vo farbe 092 strieboená lesklá)	801
	47,-

#### Extra doplnky

Výška	Farba	Číslo výrobku	Cena	
2000	Doplnková sada pre niku	strieboená lesklá = 092	S29001092	6,-
		Black Edition = 123	S29001123	6,-
		White Edition = 182	S29001182	6,-
do 2200	Doplnková sada pre niku, zhotovenie na mieru	strieboená lesklá = 092	S29080092	25,-
		Black Edition = 123	S29080123	25,-
		White Edition = 182	S29080182	25,-
2000	Rozširovací profil o 15 mm pre dvere	strieboená lesklá = 092	8P2502092	35,-
		Black Edition = 123	8P2502123	35,-
		White Edition = 182	8P2502182	35,-
	Rozširovací profil o 15 mm pre dvere do niky (strana s madlom)	strieboená lesklá = 092	8P4302092	35,-
		Black Edition = 123	8P4302123	35,-
		White Edition = 182	8P4302182	35,-

#### Číslo výrobku a ceny

XXXXXX	+	XXX	+	XXX	+	XXX	=	XXXXXX.XXX.XXX.XXX
Číslo výrobku		Kód farby		Kód skla		Variant vybavenia		Číslo výrobku kompletné
Základná cena		Farebný príplatok		Príplatok za sklo		Príplatok		Celková cena

# Solva s nástennou lištou 4-uholník



Křídlové dveře s pevným segmentem a bočnou stenou

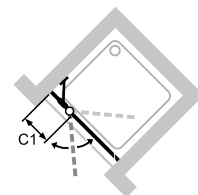
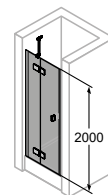
## Popis výrobku

- Na montáž do niky a na kombináciu s bočnou stenou
- Čiastočne orámované dveře s jedným skleneným křídлом, ktoré sa otvára dovnútra a von, a s jedným pevným segmentom
- Zasklenie 6 mm (dveře) a 8 mm (pevný segment) jednovrstvovým bezpečnostným sklom podľa normy DIN EN 12150, voliteľne s povrchovou úpravou HÜPPE Anti-Plaque, ktorá umožňuje jednoduchú údržbu
- So stabilizačnou vzperou (vnútri)
- Profily z vysokokvalitného eloxovaného hliníka, madlá a pánty z kvalitného kovu
- Skosenia / výrezy sú možné
- Nastavitelnosť v nástennej lište 15 mm
- Zdvíhací / spúšťací mechanizmus pántu je decentne skrytý pod krytkou
- Vrátane HÜPPE Kedersystem (upevnenie pomocou tesniaceho profilu) –

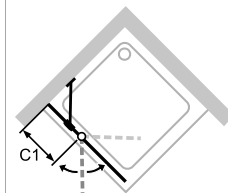
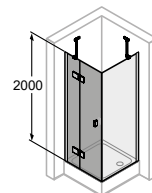
- montáž bez viditeľných skrutiek v oblasti nástennej lišty
- Z vnútornej strany zapustené pánty pre ľahšie čistenie
- S prahovou lištou (výška 10 mm) pre optimálnu tesnosť, alebo bez prahovej lišty pre bezbariérový vstup
- Priebežné magnetické lišty, tesniace profily a vodorovná tesniaca lišta
- Utesnenie podľa normy DIN 14428
- Made in Germany
- Obsah dodávky: upevňovací materiál, návod na montáž
- 10-ročná záruka dostupnosti opotrebovateľných dielov po zakúpení výrobku
- Systém riadenia kvality certifikovaný podľa normy DIN EN ISO 9001:2015
- Energetický manažment certifikovaný podľa normy EN ISO 50001:2011

Pre křídlové dveře do niky alebo kombináciu dverí so skrátenou bočnou stenou je potrebná „Doplňková sada pre niku“.

## Možnosti montáže S203



Nika = dveře + doplnková sada pre niku

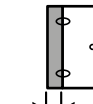


Rohové riešenie = dveře + bočná stena

## Min. - max. rozmery



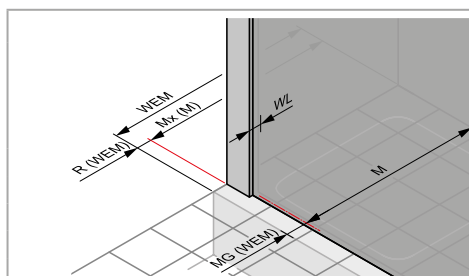
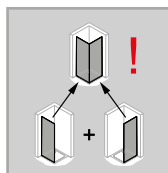
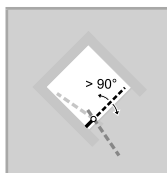
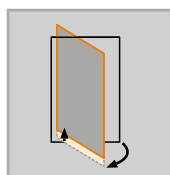
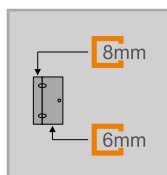
1200-2200



200-600



max. 900



## Rozmery

WL:	24
R:	20
Mx:	M+10
MG:	30

WEM = vstavaný rozmer vaničky (000)

M = montážny rozmer stred skla (001)

Uvedte prosím bezpodmienečne pri objednávke.



## Krídlové dvere s pevným segmentom

### Upevnenie vľavo

#### Montáž na sprchovú vaničku

Výška	Typ	WEM Nika	WEM Bočná stena	Šírka C1/C2	Šírka vstupu	Číslo výrobku	Cena
2000	800	785-815	785-800	261-276	470	S20301	962,-
	900	885-915	885-900	261-276	570	S20302	983,-
	1000	985-1015	985-1000	361-376	570	S20303	983,-
	1200	1185-1215	1185-1200	461-476	670	S20304	1.012,-

#### Montáž priamo na podlahu


Výška	Typ	M (stred skla) Nika	M (stred skla) Bočná stena	Šírka C1/C2	Šírka vstupu	Číslo výrobku	Cena
2000	800	785-815	755-770	261-276	470	S20301	962,-
	800	822-852	792-807	291-306	470	S20311	962,-
	900	885-915	855-870	261-276	570	S20302	983,-
	900	922-952	892-907	291-306	570	S20312	983,-
	1000	985-1015	955-970	361-376	570	S20303	983,-
	1000	1022-1052	992-1007	391-406	570	S20313	983,-
	1200	1185-1215	1155-1170	461-476	670	S20304	1.012,-
	1200	1222-1252	1192-1207	491-506	670	S20314	1.012,-

#### Zhotovenie na mieru

Výška	Šírka dvernej strany	Šírka C	Číslo výrobku	Cena
1200-2000	700-1500	200-600	S20380	1.130,-
2001-2200	700-1500	200-600	S20381	1.179,-

Rozsah nastavenia STN = zadaný rozmer - 15mm / + 15mm

Rozsah nastavenia STS = zadaný rozmer - 8mm / + 7mm

Priplatok	
	Priplatok k zhotoveniu na mieru za každé skosenie / výrez
<b>167,-</b>	

#### Farby profilov – sklá/dekory

Farby profilov	Kód farby	Priplatok
strieborná lesklá	092	0,-
Black Edition	123	134,-
White Edition	182	134,-

Sklo / dekor	s úpravou Anti-Plaque		bez úpravy Anti-Plaque	
	Kód skla	Priplatok	Kód skla	Priplatok
číre	322	0,-	321	0,-
Sand Plus	316	167,-	315	167,-
Privatima	375	167,-	373	167,-
šedé	368	167,-	301	167,-
zrkadlové sklo	381	524,-	380	524,-

#### Variant vybavenia (voliteľný)

Variant vybavenia	Priplatok
Oblúčkové madlo (len vo farbe 092 strieborná lesklá)	801
	47,-

#### Extra doplnky

Výška	Farba	Číslo výrobku	Cena
2000	strieborná lesklá = 092	S29001092	6,-
	Black Edition = 123	S29001123	6,-
	White Edition = 182	S29001182	6,-
do 2200	strieborná lesklá = 092	S29080092	25,-
	Black Edition = 123	S29080123	25,-
	White Edition = 182	S29080182	25,-
2000	strieborná lesklá = 092	8P4202092	35,-
	Black Edition = 123	8P4202123	35,-
	White Edition = 182	8P4202182	35,-
	strieborná lesklá = 092	8P4302092	35,-
	Black Edition = 123	8P4302123	35,-
	White Edition = 182	8P4302182	35,-

#### Číslo výrobku a ceny

XXXXXX	+	XXX	+	XXX	+	XXX	=	XXXXXX.XXX.XXX.XXX
Číslo výrobku		Kód farby		Kód skla		Variant vybavenia		Číslo výrobku kompletné
Základná cena		Farebný príplatok		Priplatok za sklo		Priplatok		Celková cena

# Solva s nástennou lištou 4-uholník



Krídlové dvere s pevným segmentom a bočnou stenou

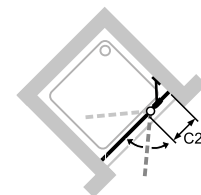
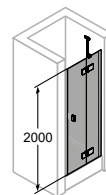
## Popis výrobku

- Na montáž do niky a na kombináciu s bočnou stenou
- Čiastočne orámované dvere s jedným skleneným krídlom, ktoré sa otvára dovnútra a von, a s jedným pevným segmentom
- Zasklenie 6 mm (dvere) a 8 mm (pevný segment) jednovrstvovým bezpečnostným sklom podľa normy DIN EN 12150, voliteľne s povrchovou úpravou HÜPPE Anti-Plaque, ktorá umožňuje jednoduchú údržbu
- So stabilizačnou vzperou (vnútri)
- Profily z vysokokvalitného eloxovaného hliníka, madlá a pánty z kvalitného kovu
- Skosenia / výrezy sú možné
- Nastaviteľnosť v nástennej lište 15 mm
- Zdvíhací / spúšťací mechanizmus pántu je decentne skrytý pod krytkou
- Vráťane HÜPPE Kedersystem (upevnenie pomocou tesniaceho profilu) –

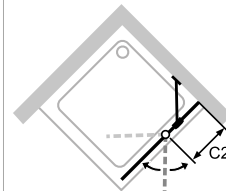
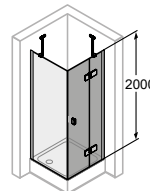
- montáž bez viditeľných skrutiek v oblasti nástennej lišty
- Z vnútornej strany zapustené pánty pre ľahšie čistenie
- S prahovou lištou (výška 10 mm) pre optimálnu tesnosť, alebo bez prahovej lišty pre bezbariérový vstup
- Priebežné magnetické lišty, tesniace profily a vodorovná tesniaca lišta
- Utesnenie podľa normy DIN 14428
- Made in Germany
- Obsah dodávky: upevňovací materiál, návod na montáž
- 10-ročná záruka dostupnosti opotrebovateľných dielov po zakúpení výrobku
- Systém riadenia kvality certifikovaný podľa normy DIN EN ISO 9001:2015
- Energetický manažment certifikovaný podľa normy EN ISO 50001:2011

Pre krídlové dvere do niky alebo kombináciu dverí so skrátenou bočnou stenou je potrebná „Doplnková sada pre niku“.

## Možnosti montáže S204

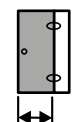


Nika = dvere + doplnková sada pre niku

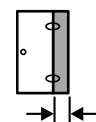


Rohové riešenie = dvere + bočná stena

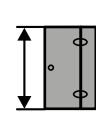
## Min. - max. rozmery



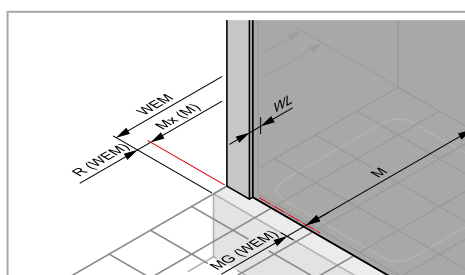
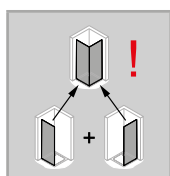
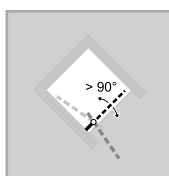
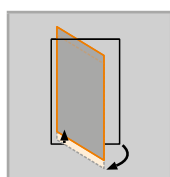
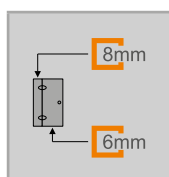
max. 900



200-600



1200-2200



## Rozmery

WL:	24
R:	20
Mx:	M+10
MG:	30

WEM = vstavaný rozmer vaničky (000)

M = montážny rozmer stred skla (001)

Uvedte prosím bezpodmienečne pri objednávke.

## Krídlové dvere s pevným segmentom

### Upevnenie vpravo

#### Montáž na sprchovú vaničku

Výška	Typ	WEM Nika	WEM Bočná stena	Šírka C1/C2	Šírka vstupu	Číslo výrobku	Cena
2000	800	785-815	785-800	261-276	470	S20401	962,-
	900	885-915	885-900	261-276	570	S20402	983,-
	1000	985-1015	985-1000	361-376	570	S20403	983,-
	1200	1185-1215	1185-1200	461-476	670	S20404	1.012,-

#### Montáž priamo na podlahu


Výška	Typ	M (stred skla) Nika	M (stred skla) Bočná stena	Šírka C1/C2	Šírka vstupu	Číslo výrobku	Cena
2000	800	785-815	755-770	261-276	470	S20401	962,-
	800	822-852	792-807	291-306	470	S20411	962,-
	900	885-915	855-870	261-276	570	S20402	983,-
	900	922-952	892-907	291-306	570	S20412	983,-
	1000	985-1015	955-970	361-376	570	S20403	983,-
	1000	1022-1052	992-1007	391-406	570	S20413	983,-
	1200	1185-1215	1155-1170	461-476	670	S20404	1.012,-
	1200	1222-1252	1192-1207	491-506	670	S20414	1.012,-

#### Zhotovenie na mieru

Výška	Šírka dvernej strany	Šírka C	Číslo výrobku	Cena
1200-2000	700-1500	200-600	S20480	1.130,-
2001-2200	700-1500	200-600	S20481	1.179,-

Rozsah nastavenia STN = zadaný rozmer - 15mm / + 15mm

Rozsah nastavenia STS = zadaný rozmer - 8mm / + 7mm

Priplatok	
	Priplatok k zhotoveniu na mieru za každé skosenie / výrez
<b>167,-</b>	

#### Farby profilov – sklá/dekory

Farby profilov	Kód farby	Priplatok
strieborná lesklá	092	0,-
Black Edition	123	134,-
White Edition	182	134,-

Sklo / dekor	s úpravou Anti-Plaque		bez úpravy Anti-Plaque	
	Kód skla	Priplatok	Kód skla	Priplatok
číre	322	0,-	321	0,-
Sand Plus	316	167,-	315	167,-
Privatima	375	167,-	373	167,-
šedé	368	167,-	301	167,-
zrkadlové sklo	381	524,-	380	524,-

#### Variant vybavenia (voliteľný)

Variant vybavenia	Priplatok
Oblúčkové madlo (len vo farbe 092 strieborná lesklá)	801
	47,-

#### Extra doplnky

Výška	Farba	Číslo výrobku	Cena
2000	strieborná lesklá = 092	S29001092	6,-
	Black Edition = 123	S29001123	6,-
	White Edition = 182	S29001182	6,-
do 2200	strieborná lesklá = 092	S29080092	25,-
	Black Edition = 123	S29080123	25,-
	White Edition = 182	S29080182	25,-
2000	strieborná lesklá = 092	8P4202092	35,-
	Black Edition = 123	8P4202123	35,-
	White Edition = 182	8P4202182	35,-
	strieborná lesklá = 092	8P4302092	35,-
	Black Edition = 123	8P4302123	35,-
	White Edition = 182	8P4302182	35,-

#### Číslo výrobku a ceny

XXXXXX	+	XXX	+	XXX	+	XXX	=	XXXXXX.XXX.XXX.XXX
Číslo výrobku		Kód farby		Kód skla		Variant vybavenia		Číslo výrobku kompletné
Základná cena		Farebný príplatok		Priplatok za sklo		Priplatok		Celková cena

# Solva s nástennou lištou 4-uholník



Křídlové sklapovací dveře s bočnou stenou

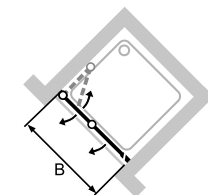
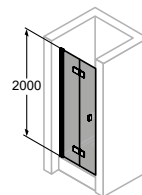
## Popis výrobku

- Na montáž do niky a na kombináciu s bočnou stenou
- Čiastočne orámované s dvoma sklenenými křídly, na nástennom pánte otočné smerom dnu a von o 90 stupňov, v pánte na skle otočné smerom von o 180 stupňov
- Zasklenie 6 mm jednovrstvovým bezpečnostným sklom podľa normy DIN EN 12150, voliteľne s povrchovou úpravou HÜPPE Anti-Plaque, ktorá umožňuje jednoduchú údržbu
- Profily z vysokokvalitného eloxovaného hliníka, madlá a pánty z kvalitného kovu
- Skosenie je možné
- Nastavitelnosť v nástennej lište 15 mm
- Trubkový pánt s plynulo nastaviteľným zdvíhacím/spúšťacím mechanizmom a 5 mm zdvíhacím účinkom

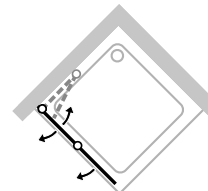
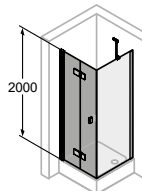
- Z vnútornej strany zapustené pánty pre ľahšie čistenie
- S prahovou lištou (výška 10 mm) pre optimálnu tesnosť, alebo bez prahovej lišty pre bezbariérový vstup
- Priebežné magnetické lišty, tesniace profily a vodorovná tesniaca lišta
- Utesnenie podľa normy DIN 14428
- Made in Germany
- Obsah dodávky: upevňovací materiál, návod na montáž
- 10-ročná záruka dostupnosti opotrebovateľných dielov po zakúpení výrobku
- Systém riadenia kvality certifikovaný podľa normy DIN EN ISO 9001:2015
- Energetický manažment certifikovaný podľa normy EN ISO 50001:2011

Pre křídlové dveře do niky alebo kombináciu dverí so skrátenou bočnou stenou je potrebná „Doplňková sada pre niku“.

## Možnosti montáže S205



Nika = dveře + doplnková sada pre niku

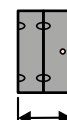


Rohové riešenie = dveře + bočná stena

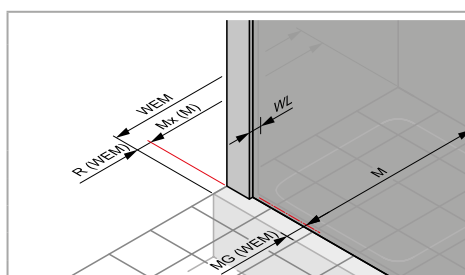
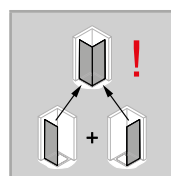
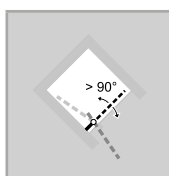
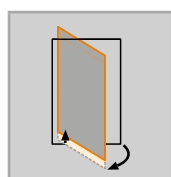

## Min. - max. rozmery



1200-2000



500-1250



## Rozmery

WL: 28  
R: 15  
Mx: M+15  
MG: 30

WEM = vstavaný rozmer vaničky (000)

M = montážny rozmer stred skla (001)

Uvedte prosím bezpodmienečne pri objednávke.

## Krídlové sklapovacie dvere

### Upevnenie vľavo

#### Montáž na sprchovú vaničku

Výška	Typ	WEM Nika	WEM Bočná stena	Šírka vstupu	Číslo výrobku	Cena
2000	700	685-715	685-700	560	S20501	1.034,-
	750	735-765	735-750	610	S20502	1.034,-
	800	785-815	785-800	660	S20503	1.055,-
	900	885-915	885-900	760	S20504	1.076,-
	1000	985-1015	985-1000	860	S20505	1.076,-
	1200	1185-1215	1185-1200	1060	S20506	1.109,-

#### Montáž priamo na podlahu

Výška	Typ	M (stred skla) Nika	M (stred skla) Bočná stena	Šírka vstupu	Číslo výrobku	Cena
2000	700	685-715	655-670	560	S20501	1.034,-
	700	722-752	692-707	590	S20511	1.034,-
	750	735-765	705-720	610	S20502	1.034,-
	750	772-802	742-757	640	S20512	1.034,-
	800	785-815	755-770	660	S20503	1.055,-
	800	822-852	792-807	700	S20513	1.055,-
	900	885-915	855-870	760	S20504	1.076,-
	900	922-952	892-907	790	S20514	1.076,-
	1000	985-1015	955-970	860	S20505	1.076,-
	1000	1022-1052	992-1007	890	S20515	1.076,-
	1200	1185-1215	1155-1170	1060	S20506	1.109,-
	1200	1222-1252	1192-1207	1090	S20516	1.109,-

#### Zhotovenie na mieru

Výška	Šírka dvernej strany	Číslo výrobku	Cena
1200-2000	500-1250	S20580	1.238,-

Rozsah nastavenia STN = zadaný rozmer - 15mm / + 15mm  
Rozsah nastavenia STS = zadaný rozmer - 8mm / + 7mm

Príplatok	
167,-	

#### Farby profilov – sklá/dekory

Farby profilov	Kód farby	Príplatok
strieborná lesklá	092	0,-
Black Edition	123	134,-
White Edition	182	134,-

Skló / dekor	s úpravou Anti-Plaque		bez úpravy Anti-Plaque	
	Kód skla	Príplatok	Kód skla	Príplatok
číre	322	0,-	321	0,-
Sand Plus	316	167,-	315	167,-
Privatima	375	167,-	373	167,-
šedé	368	167,-	301	167,-
zrkadlové sklo	381	524,-	380	524,-

#### Variant vybavenia (voliteľný)

	Variant vybavenia	Príplatok
Oblúčkové madlo (len vo farbe 092 strieborná lesklá)	801	47,-
Prídavná rukoväť na nástennom segmente na lepšiu manipuláciu	754	47,-

#### Extra doplnky

Výška		Farba	Číslo výrobku	Cena
2000	Doplnková sada pre niku	strieborná lesklá = 092	S29001092	6,-
		Black Edition = 123	S29001123	6,-
		White Edition = 182	S29001182	6,-
do 2200	Doplnková sada pre niku, zhotovenie na mieru	strieborná lesklá = 092	S29080092	25,-
		Black Edition = 123	S29080123	25,-
		White Edition = 182	S29080182	25,-
2000	Rozširovací profil o 15 mm pre dvere	strieborná lesklá = 092	8P2502092	35,-
		Black Edition = 123	8P2502123	35,-
		White Edition = 182	8P2502182	35,-
	Rozširovací profil o 15 mm pre dvere do niky (strana s madlom)	strieborná lesklá = 092	8P4302092	35,-
		Black Edition = 123	8P4302123	35,-
		White Edition = 182	8P4302182	35,-

	Typ	Hrúbka v zloženom stave (P)	Šírka v zloženom stave (F)	Typ	Hrúbka v zloženom stave (P)	Šírka v zloženom stave (F)
	700	95-110	312	900	95-110	412
	750	95-110	337	1000	95-110	462
	800	95-110	362	1200	95-110	562

#### Číslo výrobku a ceny

XXXXXX	+	XXX	+	XXX	+	XXX	=	XXXXXX.XXX.XXX.XXX
Číslo výrobku		Kód farby		Kód skla		Variant vybavenia		Číslo výrobku kompletné
Základná cena		Farebný príplatok		Príplatok za sklo		Príplatok		Celková cena

# Solva s nástennou lištou 4-uholník



Křídlové sklapovací dveře s bočnou stenou

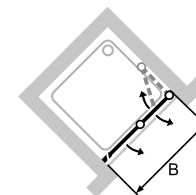
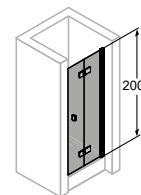
## Popis výrobku

- Na montáž do niky a na kombináciu s bočnou stenou
- Čiastočne orámované s dvoma sklenenými křídly, na nástennom pánte otočné smerom dnu a von o 90 stupňov, v pánte na skle otočné smerom von o 180 stupňov
- Zasklenie 6 mm jednovrstvovým bezpečnostným sklom podľa normy DIN EN 12150, voliteľne s povrchovou úpravou HÜPPE Anti-Plaque, ktorá umožňuje jednoduchú údržbu
- Profily z vysokokvalitného eloxovaného hliníka, madlá a pánty z kvalitného kovu
- Skosenie je možné
- Nastavitelnosť v nástennej lište 15 mm
- Trubkový pánt s plynulo nastaviteľným zdvíhacím/spúšťacím mechanizmom a 5 mm zdvíhacím účinkom

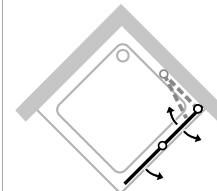
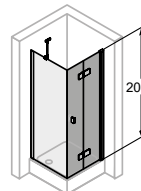
- Z vnútornej strany zapustené pánty pre ľahšie čistenie
- S prahovou lištou (výška 10 mm) pre optimálnu tesnosť, alebo bez prahovej lišty pre bezbariérový vstup
- Priebežné magnetické lišty, tesniace profily a vodorovná tesniaca lišta
- Utesnenie podľa normy DIN 14428
- Made in Germany
- Obsah dodávky: upevňovací materiál, návod na montáž
- 10-ročná záruka dostupnosti opotrebovateľných dielov po zakúpení výrobku
- Systém riadenia kvality certifikovaný podľa normy DIN EN ISO 9001:2015
- Energetický manažment certifikovaný podľa normy EN ISO 50001:2011

Pre křídlové dveře do niky alebo kombináciu dverí so skrátenou bočnou stenou je potrebná „Doplňková sada pre niku“.

## Možnosti montáže S206



Nika = dveře + doplnková sada pre niku

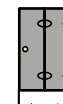


Rohové riešenie = dveře + bočná stena

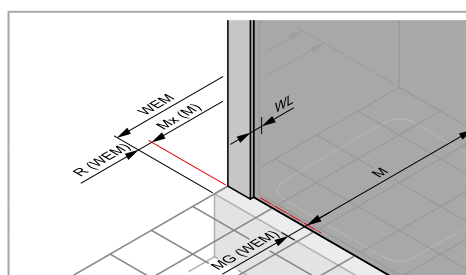
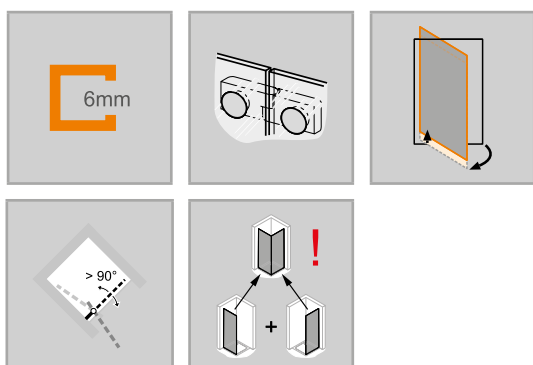
## Min. - max. rozmery



1200-2000



500-1250



## Rozmery

WL:	28
R:	15
Mx:	M+15
MG:	30

WEM = vstavaný rozmer vaničky (000)

M = montážny rozmer stred skla (001)

Uvedte prosím bezpodmienečne pri objednávke.

## Křídlové sklapovací dveře

### Upevnenie vpravo

#### Montáž na sprchovú vaničku

Výška	Typ	WEM Nika	WEM Bočná stena	Šírka vstupu	Číslo výrobku	Cena
2000	700	685-715	685-700	560	S20601	1.034,-
	750	735-765	735-750	610	S20602	1.034,-
	800	785-815	785-800	660	S20603	1.055,-
	900	885-915	885-900	760	S20604	1.076,-
	1000	985-1015	985-1000	860	S20605	1.076,-
	1200	1185-1215	1185-1200	1060	S20606	1.109,-

#### Montáž priamo na podlahu

Výška	Typ	M (stred skla) Nika	M (stred skla) Bočná stena	Šírka vstupu	Číslo výrobku	Cena
2000	700	685-715	655-670	560	S20601	1.034,-
	700	722-752	692-707	590	S20611	1.034,-
	750	735-765	705-720	610	S20602	1.034,-
	750	772-802	742-757	640	S20612	1.034,-
	800	785-815	755-770	660	S20603	1.055,-
	800	822-852	792-807	700	S20613	1.055,-
	900	885-915	855-870	760	S20604	1.076,-
	900	922-952	892-907	790	S20614	1.076,-
	1000	985-1015	955-970	860	S20605	1.076,-
	1000	1022-1052	992-1007	890	S20615	1.076,-
	1200	1185-1215	1155-1170	1060	S20606	1.109,-
	1200	1222-1252	1192-1207	1090	S20616	1.109,-

#### Zhotovenie na mieru

Výška	Šírka dvernej strany	Číslo výrobku	Cena
1200-2000	500-1250	S20680	1.238,-

Rozsah nastavenia STN = zadaný rozmer - 15mm / + 15mm  
 Rozsah nastavenia STS = zadaný rozmer - 8mm / + 7mm

Priplatok k zhotoveniu na mieru za každé skosenie / výrez		Priplatok
		167,-

#### Farby profilov – sklá/dekory

Farby profilov	Kód farby	Priplatok
strieboená lesklá	092	0,-
Black Edition	123	134,-
White Edition	182	134,-

Skló / dekor	s úpravou Anti-Plaque		bez úpravy Anti-Plaque	
	Kód skla	Priplatok	Kód skla	Priplatok
čire	322	0,-	321	0,-
Sand Plus	316	167,-	315	167,-
Privatima	375	167,-	373	167,-
šedé	368	167,-	301	167,-
zrkadlové sklo	381	524,-	380	524,-

#### Variet vybavenia (voliteľný)

	Variet vybavenia	Priplatok
Oblúkové madlo (len vo farbe 092 strieboená lesklá)	801	47,-
Prídavná rukoväť na nástennom segmente na lepšiu manipuláciu	754	47,-

#### Extra doplnky

Výška		Farba	Číslo výrobku	Cena
2000	Doplnková sada pre niku	strieboená lesklá = 092	S29001092	6,-
		Black Edition = 123	S29001123	6,-
		White Edition = 182	S29001182	6,-
do 2200	Doplnková sada pre niku, zhotovenie na mieru	strieboená lesklá = 092	S29080092	25,-
		Black Edition = 123	S29080123	25,-
		White Edition = 182	S29080182	25,-
2000	Rozširovací profil o 15 mm pre dvere	strieboená lesklá = 092	8P2502092	35,-
		Black Edition = 123	8P2502123	35,-
		White Edition = 182	8P2502182	35,-
	Rozširovací profil o 15 mm pre dvere do niky (strana s madlom)	strieboená lesklá = 092	8P4302092	35,-
		Black Edition = 123	8P4302123	35,-
		White Edition = 182	8P4302182	35,-

	Typ	Hrúbka v zloženom stave (P)	Šírka v zloženom stave (F)	Typ	Hrúbka v zloženom stave (P)	Šírka v zloženom stave (F)
	700	95-110	312	900	95-110	412
	750	95-110	337	1000	95-110	462
	800	95-110	362	1200	95-110	562

#### Číslo výrobku a ceny

XXXXXX	+	XXX	+	XXX	+	XXX	=	XXXXXX.XXX.XXX.XXX
Číslo výrobku		Kód farby		Kód skla		Variet vybavenia		Číslo výrobku kompletne
Základná cena		Farebný príplatok		Priplatok za sklo		Priplatok		Celková cena

## Solva s nástennou lištou 4-uholník

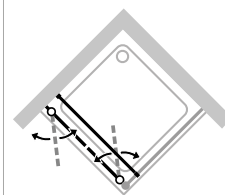
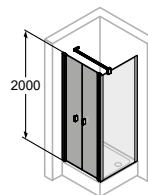


Lietacie dvere pre bočnú stenu

### Popis výrobku

- Na kombináciu s bočnou stenou Solva
- Čiastočne orámované dvere s dvoma sklenenými krídlami, ktoré sa otvárajú dovnútra a von
- Zasklenie 6 mm jednovrstvovým bezpečnostným sklom podľa normy DIN EN 12150, voliteľne s povrchovou úpravou HÜPPE Anti-Plaque, ktorá umožňuje jednoduchú údržbu
- Profily z vysokokvalitného eloxovaného hliníka, madlá z vysokokvalitného pochrómovaného kovu
- S prahovou lištou (výška 10 mm) pre optimálnu tesnosť, alebo bez prahovej lišty pre bezbariérový vstup
- Trubkový pánt s plynulo nastaviteľným zdvíhacím/spúšťacím mechanizmom a 5 mm zdvíhacím účinkom
- Nastaviteľnosť v nástennej lište 15 mm
- Priebežné magnetické lišty, tesniace profily a vodorovná tesniaca lišta
- Utesnenie podľa normy DIN 14428
- Made in Germany
- Obsah dodávky: upevňovací materiál, návod na montáž
- 10-ročná záruka dostupnosti opotrebovateľných dielov po zakúpení výrobku
- Systém riadenia kvality certifikovaný podľa normy DIN EN ISO 9001:2015
- Energetický manažment certifikovaný podľa normy EN ISO 50001:2011

### Možnosti montáže S209



Rohové riešenie = dvere + bočná stena

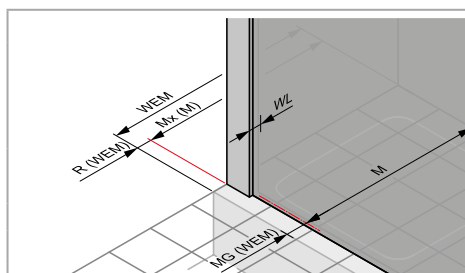
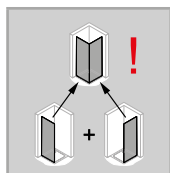
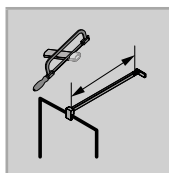
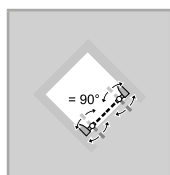
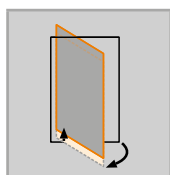

### Min. - max. rozmery



1200-2200



500-1200



### Rozmery

WL:	28
R:	15
Mx:	M+15
MG:	30

WEM = vstavaný rozmer vaničky (000)

M = montážny rozmer stred skla (001)

Uvedte prosím bezpodmienečne pri objednávke.



## Lietacie dvere pre bočnú stenu

### Montáž na sprchovú vaničku

Výška	Typ	WEM B	Šírka vstupu	Číslo výrobku	Cena
2000	800	775-805	600	S20901	1.290,-
	900	875-905	700	S20902	1.317,-
	1000	975-1005	800	S20903	1.357,-

### Montáž priamo na podlahu

Výška	Typ	M (stred skla)	Šírka vstupu	Číslo výrobku	Cena
2000	800	745-775	600	S20901	1.290,-
	800	785-815	600	S20911	1.290,-
	900	845-875	700	S20902	1.317,-
	900	885-915	700	S20912	1.317,-
	1000	945-975	800	S20903	1.357,-
	1000	985-1015	800	S20913	1.357,-

### Zhotovenie na mieru

Výška	Šírka dvernej strany	Číslo výrobku	Cena
1200-2000	500-1200	S20980	1.515,-
2001-2200	500-1200	S20981	1.580,-

Rozsah nastavenia = zadaný rozmer - 15 mm /+ 15 mm

### Farby profilov – sklá/dekory

Farby profilov	Kód farby	Priplatok
strieborná lesklá	092	0,-
Black Edition	123	134,-
White Edition	182	134,-

Sklo / dekor	s úpravou Anti-Plaque		bez úpravy Anti-Plaque	
	Kód skla	Priplatok	Kód skla	Priplatok
číre	322	0,-	321	0,-
Sand Plus	316	167,-	315	167,-
Privatima	375	167,-	373	167,-
šedé	368	167,-	301	167,-
zrkadlové sklo	381	524,-	380	524,-

### Variant vybavenia (voliteľný)

Variant vybavenia	Priplatok
Oblúčkové madlo (len vo farbe 092 strieborná lesklá)	801 96,-

### Extra doplnky

Výška	Farba	Číslo výrobku	Cena
2000	Rozširovací profil o 15 mm pre dvere		
	strieborná lesklá = 092	8P2502092	35,-
	Black Edition = 123	8P2502123	35,-
	White Edition = 182	8P2502182	35,-

### Číslo výrobku a ceny

XXXXXX	+	XXX	+	XXX	+	XXX	=	XXXXXX.XXX.XXX.XXX
Číslo výrobku		Kód farby		Kód skla		Variant vybavenia		Číslo výrobku kompletne
Základná cena		Farebný príplatok		Príplatok za sklo		Príplatok		Celková cena

# Solva s nástennou lištou 4-uholník

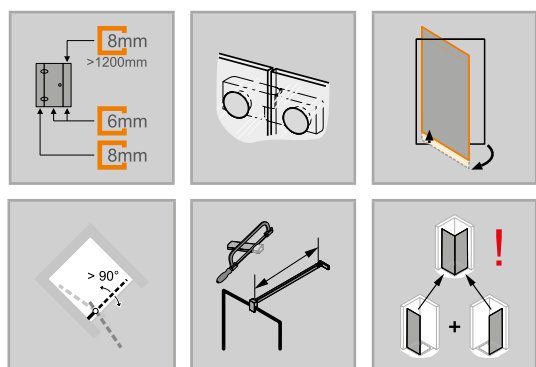


Křídlové dveře s pevným segmentem, protisegmentem a bočnou stenou

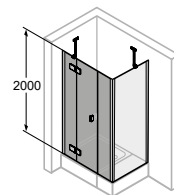
## Popis výrobku

- Na kombináciu s bočnou stenou Solva
- Čiastočne orámované dveře s jedným skleneným křídлом, ktoré sa otvára dovnútra a von, a s jedným pevným segmentom a protisegmentom
- Zasklenie 6 mm (dveře a protisegment) a 8 mm (pevný segment) (šířka protisegmentu > 1200 = 8 mm) jednovrstvovým bezpečnostným sklom podľa normy DIN EN 12150, voliteľne s povrchovou úpravou HÜPPE Anti-Plaque, ktorá umožňuje jednoduchú údržbu
- So stabilizačnou vzperou (vnútri)
- Profily z vysokokvalitného eloxovaného hliníka, madlá a pánty z kvalitného kovu
- Skosenia / výřezy sú možné
- Vráťane HÜPPE Kedersystem (upevnenie pomocou tesniaceho profilu) – montáž bez viditeľných skrutiek v oblasti nástennej lišty

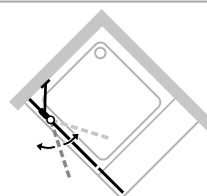
**Pozor: Privatima a SandPlus sa z výrobných dôvodov môžu ponúkať len do šírky 1600 mm.**



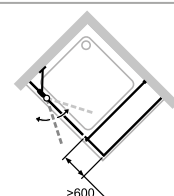
## Možnosti montáže S235



Upevnenie vľavo



so stabilizačnou vzperou



S priečnou vzperou

## Min. – max. rozmery

1200-2200	200-600	max. 900	200-1800

- Nastaviteľnosť v nástennej lište 15 mm
- Zdvíhací / spúšťací mechanizmus pánty je decentne skrytý pod krytkou
- Z vnútornej strany zapustené pánty pre ľahšie čistenie
- S prahovou lištou (výška 10 mm) pre optimálnu tesnosť, alebo bez prahovej lišty pre bezbariérový vstup
- Priebežné magnetické lišty, tesniacie profily a vodorovná tesniacia lišta
- Utesnenie podľa normy DIN 14428
- Made in Germany
- Obsah dodávky: upevňovací materiál, návod na montáž
- 10-ročná záruka dostupnosti opotrebovateľných dielov po zakúpení výrobku
- Systém riadenia kvality certifikovaný podľa normy DIN EN ISO 9001:2015
- Energetický manažment certifikovaný podľa normy EN ISO 50001:2011

**Rozmery**

WL: 24  
R: 20  
Mx: M+10  
MG: 30

WEM = vstavaný rozmer vaničky (000)  
M = montážny rozmer stred skla (001)  
Uvedte prosím bezpodmienečne pri objednávke.

## Křídlové dveře s pevným segmentem a protisegmentem pre bočnú stenu

### Upevnenie vľavo

#### Montáž na sprchovú vaničku

Výška	Typ	WEM	Šírka pevného segmentu	Šírka protisegmentu	Šírka vstupu	Číslo výrobku	Cena
2000	1100	1085-1115	265-280	233-248	570	S23501	1.325,-
	1200	1185-1215	265-280	233-248	670	S23502	1.325,-
	1300	1285-1315	265-280	233-248	770	S23503	1.325,-
	1400	1385-1415	365-380	233-248	770	S23504	1.365,-
	1500	1485-1515	365-380	233-248	870	S23505	1.365,-
	1600	1585-1615	365-380	333-348	870	S23506	1.418,-
	1700	1685-1715	465-480	333-348	870	S23507	1.418,-
	1800	1785-1815	465-480	433-448	870	S23508	1.458,-

#### Montáž priamo na podlahu

Výška	Typ	M (stred skla)	Šírka pevného segmentu	Šírka protisegmentu	Šírka vstupu	Číslo výrobku	Cena
2000	1100	1055-1085	265-280	233-248	570	S23501	1.325,-
	1100	1085-1115	265-280	263-278	570	S23511	1.325,-
	1200	1155-1185	265-280	233-248	670	S23502	1.325,-
	1200	1185-1215	265-280	263-278	670	S23512	1.325,-
	1300	1255-1285	265-280	233-248	770	S23503	1.325,-
	1300	1285-1315	265-280	263-278	770	S23513	1.325,-
	1400	1355-1385	365-380	233-248	770	S23504	1.365,-
	1400	1385-1415	365-380	263-278	770	S23514	1.365,-
	1500	1455-1485	365-380	233-248	870	S23505	1.365,-
	1500	1485-1515	365-380	263-278	870	S23515	1.365,-
	1600	1555-1585	365-380	333-348	870	S23506	1.418,-
	1600	1585-1615	365-680	363-378	870	S23516	1.418,-
	1700	1655-1685	465-480	333-348	870	S23507	1.418,-
	1700	1685-1715	465-480	363-378	870	S23517	1.418,-
	1800	1755-1785	465-480	433-448	870	S23508	1.458,-
	1800	1785-1815	465-480	463-478	870	S23518	1.458,-

#### Zhotovenie na mieru

Výška	Šírka dvernej strany	Číslo výrobku	Cena
1200-2000	1100-1500	S23580	1.524,-
	1501-3300	S23582	1.590,-
2001-2200	1100-1500	S23581	1.657,-
	1501-3300	S23583	1.723,-

Rozsah nastavenia = zadaný rozmer - 15 mm +/- 15 mm

Je nutné uviesť šírku pevného segmentu a protisegmentu.



Príplatok k zhotoveniu na mieru za každé skosenie / výrez

**Príplatok**

**167,-**

#### Farby profilov – sklá/dekory

Farby profilov	Kód farby	Príplatok
strieborná lesklá	092	0,-
Black Edition	123	270,-
White Edition	182	270,-

Sklo / dekor	s úpravou Anti-Plaque		bez úpravy Anti-Plaque	
	Kód skla	Príplatok	Kód skla	Príplatok
číre	322	0,-	321	0,-
Sand Plus	316	336,-	315	336,-
Privatima	375	336,-	373	336,-
šedé	368	336,-	301	336,-
zrkadlové sklo	381	524,-	380	524,-

#### Variant vybavenia (voliteľný)

Variant vybavenia	Príplatok
Oblúkové madlo (len vo farbe 092 strieborná lesklá)	801 47,-

#### Extra doplnky

Výška	Farba	Číslo výrobku	Cena
2000	strieborná lesklá = 092	8P4202092	35,-
	Black Edition = 123	8P4202123	35,-
	White Edition = 182	8P4202182	35,-

#### Číslo výrobku a ceny

XXXXXX	+	XXX	+	XXX	+	XXX	=	XXXXXX.XXX.XXX.XXX
Číslo výrobku		Kód farby		Kód skla		Variant vybavenia		Číslo výrobku kompletne
Základná cena		Farebný príplatok		Príplatok za sklo		Príplatok		Celková cena

# Solva s nástennou lištou 4-uholník

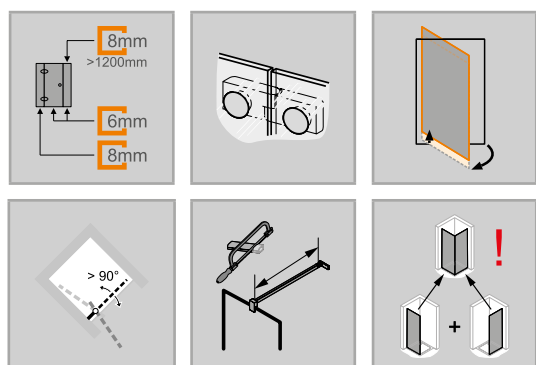


Křídlové dveře s pevným segmentem, protisegmentem a bočnou stenou

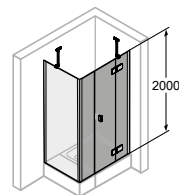
## Popis výrobku

- Na kombináciu s bočnou stenou Solva
- Čiastočne orámované dveře s jedným skleneným křídлом, ktoré sa otvára dovnútra a von, a s jedným pevným segmentom a protisegmentom
- Zasklenie 6 mm (dveře a protisegment) a 8 mm (pevný segment) (šířka protisegmentu > 1200 = 8 mm) jednovrstvovým bezpečnostným sklom podľa normy DIN EN 12150, voliteľne s povrchovou úpravou HÜPPE Anti-Plaque, ktorá umožňuje jednoduchú údržbu
- So stabilizačnou vzperou (vnútri)
- Profily z vysokokvalitného eloxovaného hliníka, madlá a pánty z kvalitného kovu
- Skosenia / výřezy sú možné
- Vrátane HÜPPE Kedersystem (upevnenie pomocou tesniaceho profilu) – montáž bez viditeľných skrutiek v oblasti nástennej lišty

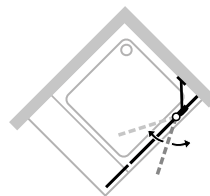
**Pozor: Privatima a SandPlus sa z výrobných dôvodov môžu ponúkať len do šírky 1600 mm.**



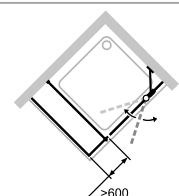
## Možnosti montáže S236



Upevnenie vpravo



so stabilizačnou vzperou



S priečnou vzperou

## Min. – max. rozmery

1200-2200	200-1800	max. 900	200-600

- Nastaviteľnosť v nástennej lište 15 mm
- Zdvíhací / spúšťací mechanizmus pánty je decentne skrytý pod krytkou
- Z vnútornej strany zapustené pánty pre ľahšie čistenie
- S prahovou lištou (výška 10 mm) pre optimálnu tesnosť, alebo bez prahovej lišty pre bezbariérový vstup
- Priebežné magnetické lišty, tesniacie profily a vodorovná tesniaca lišta
- Utesnenie podľa normy DIN 14428
- Made in Germany
- Obsah dodávky: upevňovací materiál, návod na montáž
- 10-ročná záruka dostupnosti opotrebovateľných dielov po zakúpení výrobku
- Systém riadenia kvality certifikovaný podľa normy DIN EN ISO 9001:2015
- Energetický manažment certifikovaný podľa normy EN ISO 50001:2011

	<b>Rozmery</b>  WL: 24 R: 20 Mx: M+10 MG: 30
WEM = vstavaný rozmer vaničky (000) M = montážny rozmer stred skla (001) Uvedte prosím bezpodmienečne pri objednávke.	

## Krídlové dvvere s pevným segmentom a protisegmentom pre bočnú stenu

### Upevnenie vpravo

#### Montáž na sprchovú vaničku

Výška	Typ	WEM	Šírka pevného segmentu	Šírka protisegmentu	Šírka vstupu	Číslo výrobku	Cena
2000	1100	1085-1115	265-280	233-248	570	S23601	1.325,-
	1200	1185-1215	265-280	233-248	670	S23602	1.325,-
	1300	1285-1315	265-280	233-248	770	S23603	1.325,-
	1400	1385-1415	365-380	233-248	770	S23604	1.365,-
	1500	1485-1515	365-380	233-248	870	S23605	1.365,-
	1600	1585-1615	365-380	333-348	870	S23606	1.418,-
	1700	1685-1715	465-480	333-348	870	S23607	1.418,-
	1800	1785-1815	465-480	433-448	870	S23608	1.458,-

#### Montáž priamo na podlahu

Výška	Typ	M (stred skla)	Šírka pevného segmentu	Šírka protisegmentu	Šírka vstupu	Číslo výrobku	Cena
2000	1100	1055-1085	265-280	233-248	570	S23601	1.325,-
	1100	1085-1115	265-280	263-278	570	S23611	1.325,-
	1200	1155-1185	265-280	233-248	670	S23602	1.325,-
	1200	1185-1215	265-280	263-278	670	S23612	1.325,-
	1300	1255-1285	265-280	233-248	770	S23603	1.325,-
	1300	1285-1315	265-280	263-278	770	S23613	1.325,-
	1400	1355-1385	365-380	233-248	770	S23604	1.365,-
	1400	1385-1415	365-380	263-278	770	S23614	1.365,-
	1500	1455-1485	365-380	233-248	870	S23605	1.365,-
	1500	1485-1515	365-380	263-278	870	S23615	1.365,-
	1600	1555-1685	365-380	333-348	870	S23606	1.418,-
	1600	1585-1615	365-380	363-378	870	S23616	1.418,-
	1700	1655-1685	465-480	333-348	870	S23607	1.418,-
	1700	1685-1715	465-480	363-378	870	S23617	1.418,-
	1800	1755-1785	465-480	433-448	870	S23608	1.458,-
	1800	1785-1815	465-480	463-478	870	S23618	1.458,-

#### Zhotovenie na mieru

Výška	Šírka dvernej strany	Číslo výrobku	Cena
1200-2000	1100-1500	S23680	1.524,-
	1501-3300	S23682	1.590,-
2001-2200	1100-1500	S23681	1.657,-
	1501-3300	S23683	1.723,-

Rozsah nastavenia = zadaný rozmer - 15 mm +/- 15 mm

Je nutné uviesť šírku pevného segmentu a protisegmentu.



Príplatok k zhotoveniu na mieru za každé skosenie / výrez

**Príplatok**

**167,-**

#### Farby profilov – sklá/dekory

Farby profilov	Kód farby	Príplatok
striebohá lesklá	092	0,-
Black Edition	123	270,-
White Edition	182	270,-

Sklo / dekor	s úpravou Anti-Plaque		bez úpravy Anti-Plaque	
	Kód skla	Príplatok	Kód skla	Príplatok
číre	322	0,-	321	0,-
Sand Plus	316	336,-	315	336,-
Privatima	375	336,-	373	336,-
šedé	368	336,-	301	336,-
zrkadlové sklo	381	524,-	380	524,-

#### Variant vybavenia (voliteľný)

Variant vybavenia	Príplatok
Oblúkové madlo (len vo farbe 092 striebohá lesklá)	801 47,-

#### Extra doplnky

Výška	Farba	Číslo výrobku	Cena
2000	striebohá lesklá = 092	8P4202092	35,-
	Black Edition = 123	8P4202123	35,-
	White Edition = 182	8P4202182	35,-

#### Číslo výrobku a ceny

XXXXXX	+	XXX	+	XXX	+	XXX	=	XXXXXX.XXX.XXX.XXX
Číslo výrobku		Kód farby		Kód skla		Variant vybavenia		Číslo výrobku kompletné
Základná cena		Farebný príplatok		Príplatok za sklo		Príplatok		Celková cena

# Solva s nástennou lištou 4-uholník



Bočná stena pre krídlové dvere

## Popis výrobku

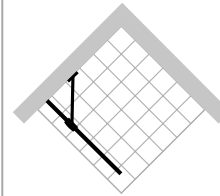
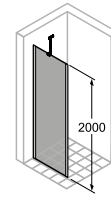
- Na kombináciu s krídlovými dverami / krídlovými sklapovacími dverami / krídlovými dverami s pevným segmentom / lietacími dverami
- Čiastočne orámovaná bočná stena
- Zasklenie 6 mm (šírka > 1200 mm = 8 mm) jednovrstvovým bezpečnostným sklom podľa normy DIN EN 12150, voliteľne s povrchovou úpravou HÜPPE Anti-Plaque, ktorá umožňuje jednoduchú údržbu.
- So stabilizačnou vzperou (vnútri)
- Profily z vysokokvalitného eloxovaného hliníka
- Skosenia / výrezy sú možné
- Vrátane HÜPPE Kedersystem (upevnenie pomocou tesniaceho profilu) –

**Skrátená bočná stena je kombinovateľná len s dverami do niky.**

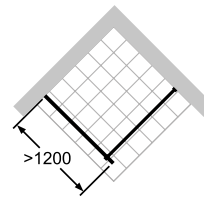
**Pozor: Privatima a SandPlus sa z výrobných dôvodov môžu ponúkať len do šírky 1600 mm.**

- montáž bez viditeľných skrutiek v oblasti nástennej lišty
- Nastaviteľnosť v nástennej lište 15 mm
- Utesnenie podľa normy DIN 14428
- Made in Germany
- Obsah dodávky: upevňovací materiál, návod na montáž
- 10-ročná záruka dostupnosti opotrebovateľných dielov po zakúpení výrobku
- Systém riadenia kvality certifikovaný podľa normy DIN EN ISO 9001:2015
- Energetický manažment certifikovaný podľa normy EN ISO 50001:2011

## Možnosti montáže S207

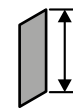


so stabilizačnou vzperou



S priečnou vzperou

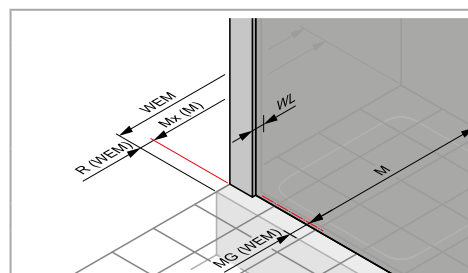
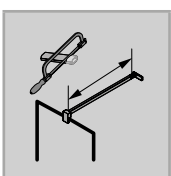
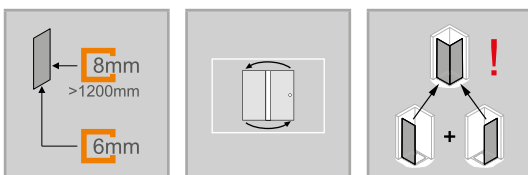
## Min. - max. rozmery



500-2200



200-1800



## Rozmery

WL:	24
R:	20
Mx:	M+9
MG:	30

WEM = vstavaný rozmer vaničky (000)

M = montážny rozmer stred skla (001)

Uvedte prosím bezpodmienečne pri objednávke.

## Bočná stena

### Montáž na sprchovú vaničku

Výška	Typ	WEM	Číslo výrobku	Cena
2000	750	735-750	S20701	423,-
	800	785-800	S20702	431,-
	900	885-900	S20703	440,-
	1000	985-1000	S20704	440,-
	1200	1185-1200	S20705	454,-

### Montáž priamo na podlahu


Výška	Typ	M (stred skla)	Číslo výrobku	Cena
2000	750	705-720	S20701	423,-
	750	742-757	S20711	423,-
	800	755-770	S20702	431,-
	800	792-807	S20712	431,-
	900	855-870	S20703	440,-
	900	892-907	S20713	440,-
	1000	955-970	S20704	440,-
	1000	992-1007	S20714	440,-
	1200	1155-1170	S20705	454,-
	1200	1192-1207	S20715	454,-

### Zhotovenie na mieru

Výška	Šírka B	Typ	Číslo výrobku	Cena
1200-2000	200-1200	cez roh	S20780	507,-
1200-2000	1201-1800	cez roh	S20783	528,-
2001-2200	200-1200	cez roh	S20782	550,-
2001-2200	1201-1800	cez roh	S20784	572,-
500-2000	200-1200	Na vani pre krídlové dvere	S20781	507,-
500-2000	1201-1800	Na vani pre krídlové dvere	S20785	528,-
500-2000	200-1200	Na vani pre lietacie dvere	S20786	507,-
2001-2200	200-1200	Na vani pre krídlové dvere	S20788	550,-
2001-2200	1201-1800	Na vani pre krídlové dvere	S20789	572,-
2001-2200	200-1200	Na vani pre lietacie dvere	S20787	550,-

Rozsah nastavenia = zadaný rozmer - 8mm +/- 7mm

Skrátená bočná stena je kombinovateľná len s dverami do niky.

Príplatok	
	Príplatok k zhotoveniu na mieru za každé skosenie / výrez
<b>167,-</b>	

### Farby profilov – sklá/dekory

Farby profilov	Kód farby	Príplatok
strieborná lesklá	092	0,-
Black Edition	123	134,-
White Edition	182	134,-

Sklo / dekor	s úpravou Anti-Plaque		bez úpravy Anti-Plaque	
	Kód skla	Príplatok	Kód skla	Príplatok
čire	322	0,-	321	0,-
Sand Plus	316	167,-	315	167,-
Privatima	375	167,-	373	167,-
šedé	368	167,-	301	167,-
zrkadlové sklo	381	524,-	380	524,-

### Variant vybavenia (voliteľný)

Variant vybavenia	Príplatok
Nástenná lišta Select+ Pri variante vybavenia 881 nie sú možné skosenia	881 132,-

### Extra doplnky

Výška	Farba	Číslo výrobku	Cena
2000	Rozširovací profil o 15 mm pre pevný segment/protisegment		
	strieborná lesklá = 092	8P4202092	35,-
	Black Edition = 123	8P4202123	35,-
	White Edition = 182	8P4202182	35,-

### Číslo výrobku a ceny

XXXXXX	+	XXX	+	XXX	+	XXX	=	XXXXXX.XXX.XXX.XXX
Číslo výrobku		Kód farby		Kód skla		Variant vybavenia		Číslo výrobku kompletne
Základná cena		Farebný príplatok		Príplatok za sklo		Príplatok		Celková cena

## Solva s nástennou lištou 4-uholník

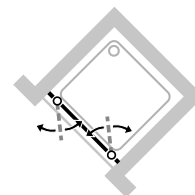
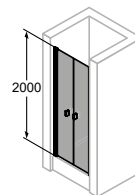


Lietacie dvere do niky

### Popis výrobku

- Na montáž do niky
- Čiastočne orámované dvere s dvoma sklenenými krídlami, ktoré sa otvárajú dovnútra a von
- Zasklenie 6 mm jednovrstvovým bezpečnostným sklom podľa normy DIN EN 12150, voliteľne s povrchovou úpravou HÜPPE Anti-Plaque, ktorá umožňuje jednoduchú údržbu
- Profily z vysokokvalitného eloxovaného hliníka, madlá z vysokokvalitného pochrómovaného kovu
- Trubkový pánt s plynulo nastaviteľným zdvíhacím/spúšťacím mechanizmom a 5 mm zdvíhacím účinkom
- S prahovou lištou (výška 10 mm) pre optimálnu tesnosť, alebo bez prahovej lišty pre bezbariérový vstup
- Nastaviteľnosť v nástennej lište 15 mm
- Priebežné magnetické lišty, tesniacie profily a vodorovná tesniacia lišta
- Utesnenie podľa normy DIN 14428
- Made in Germany
- Obsah dodávky: upevňovací materiál, návod na montáž
- 10-ročná záruka dostupnosti opotrebovateľných dielov po zakúpení výrobku
- Systém riadenia kvality certifikovaný podľa normy DIN EN ISO 9001:2015
- Energetický manažment certifikovaný podľa normy EN ISO 50001:2011

### Možnosti montáže S208



Nika

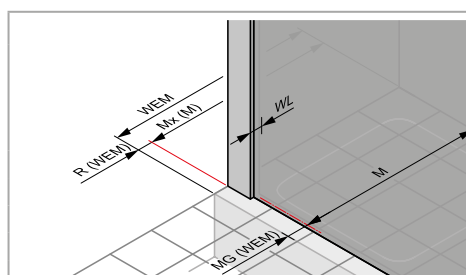
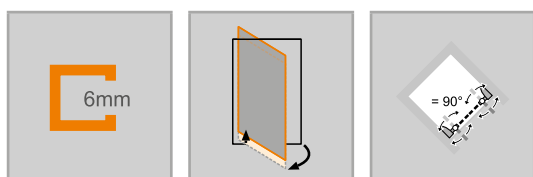
### Min. - max. rozmery



1200-2200



500-1800



### Rozmery

WL:	28
R:	15
Mx:	M+15
MG:	30

WEM = vstavaný rozmer vaničky (000)

M = montážny rozmer stred skla (001)

Uvedte prosím bezpodmienečne pri objednávke.



## Lietacie dvere do niky

### Montáž na sprchovú vaničku

Výška	Typ	WEM	Šírka vstupu	Číslo výrobku	Cena
2000	800	780-805	640	S20801	1.290,-
	900	880-905	740	S20802	1.317,-
	1000	980-1005	840	S20803	1.357,-

### Montáž priamo na podlahu

Výška	Typ	M (stred skla)	Šírka vstupu	Cena	
2000	800	780-805	640	S20801	1.290,-
	900	880-905	740	S20802	1.317,-
	1000	980-1005	840	S20803	1.357,-

### Zhotovenie na mieru

Výška	Šírka dvernej strany	Číslo výrobku	Cena
1200-2000	500-1200	S20880	1.515,-
	1201-1800	S20882	1.580,-
2001-2200	500-1200	S20881	1.646,-
	1201-1800	S20883	1.712,-

Rozsah nastavenia = zadaný rozmer - 13 mm /+ 12 mm

### Farby profilov – sklá/dekory

Farby profilov	Kód farby	Príplatok
strieborná lesklá	092	0,-
Black Edition	123	134,-
White Edition	182	134,-

Skló / dekor	s úpravou Anti-Plaque		bez úpravy Anti-Plaque	
	Kód skla	Príplatok	Kód skla	Príplatok
číre	322	0,-	321	0,-
Sand Plus	316	167,-	315	167,-
Privatima	375	167,-	373	167,-
šedé	368	167,-	301	167,-
zrkadlové sklo	381	524,-	380	524,-

### Variant vybavenia (voliteľný)

	Variant vybavenia	Príplatok
Oblúkové madlo (len vo farbe 092 strieborná lesklá)	801	96,-

### Extra doplnky

Výška	Farba	Číslo výrobku	Cena
2000	Rozširovací profil o 15 mm pre dvere		
	strieborná lesklá = 092	8P2502092	35,-
	Black Edition = 123	8P2502123	35,-
	White Edition = 182	8P2502182	35,-

### Číslo výrobku a ceny

XXXXXX	+	XXX	+	XXX	+	XXX	=	XXXXXX.XXX.XXX.XXX
Číslo výrobku		Kód farby		Kód skla		Variant vybavenia		Číslo výrobku kompletne
Základná cena		Farebný príplatok		Príplatok za sklo		Príplatok		Celková cena

# Solva s nástennou lištou 4-uholník

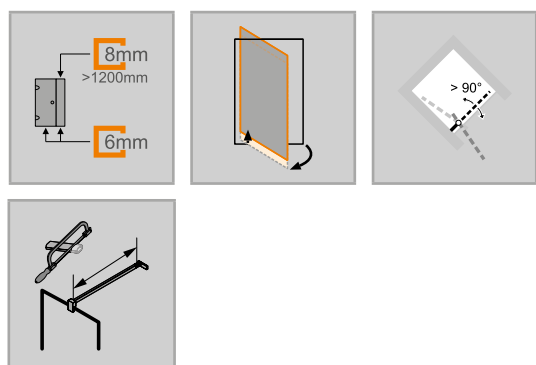


Křídlové dveře s protisegmentem do niky

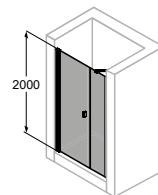
## Popis výrobku

- Na montáž do niky
- Čiastočne orámované dveře s jedným skleneným křídлом, ktoré sa otvára dovnútra a von, a s jedným protisegmentom
- Zasklenie 6 mm (šírka protisegmentu > 1200 mm = 8 mm) jednovrstvovým bezpečnostným sklom podľa normy DIN EN 12150, voliteľne s povrchovou úpravou HÜPPE Anti-Plaque, ktorá umožňuje jednoduchú údržbu
- So stabilizačnou vzperou (vnútri)
- Profily z vysokokvalitného eloxovaného hliníka, madlá z vysokokvalitného pochrómovaného kovu
- Skosenia / výrezy sú možné
- Trubkový pánt s plynulo nastaviteľným zdvíhacím/spúšťacím mechanizmom a 5 mm zdvíhacím účinkom
- Vrátane HÜPPE Kedersystem (upevnenie pomocou tesniaceho profilu) –

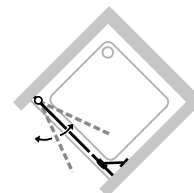
**Pozor: Privatima a SandPlus sa z výrobných dôvodov môžu ponúkať len do šírky 1600 mm.**



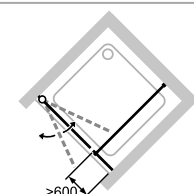
## Možnosti montáže S229



Nika – upevnenie vľavo

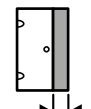
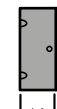
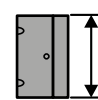


so stabilizačnou vzperou



s priečnou vzperou

## Min. – max. rozmery



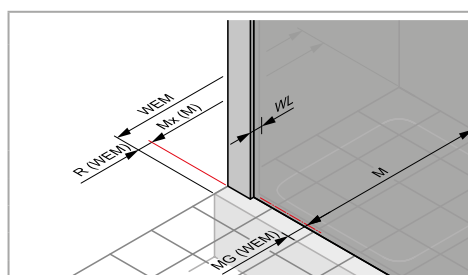
1200-2000	max. 1000	200-1800
2001-2200	max. 900	200-1800

- montáž bez viditeľných skrutiek v oblasti nástennej lišty
- S prahovou lištou (výška 10 mm) pre optimálnu tesnosť, alebo bez prahovej lišty pre bezbariérový vstup
- Priebežné magnetické lišty, tesniace profily a vodorovná tesniaca lišta
- Nastaviteľnosť v nástennej lište 15 mm
- Utesnenie podľa normy DIN 14428
- Made in Germany
- Obsah dodávky: upevňovací materiál, návod na montáž.
- 10-ročná záruka dostupnosti opotrebovateľných dielov po zakúpení výrobku
- Systém riadenia kvality certifikovaný podľa normy DIN EN ISO 9001:2015
- Energetický manažment certifikovaný podľa normy EN ISO 50001:2011

## Rozmery



WL:	28	24
R:	15	15
Mx:	M+15	M+15
MG:	30	30



WEM = vstavaný rozmer vaničky (000)

M = montážny rozmer stred skla (001)

Uvedte prosím bezpodmienečne pri objednávke.

## Krídlové dvere s protisegmentom do niky

### Upevnenie vľavo

#### Montáž na sprchovú vaničku

Výška	Typ	WEM	Šírka protisegmentu	Šírka vstupu	Číslo výrobku	Cena
2000	800	785-815	232-247	480	S22901	1.043,-
	900	885-915	232-247	580	S22902	1.064,-
	1000	985-1015	232-247	680	S22903	1.064,-
	1200	1185-1215	432-447	680	S22904	1.096,-

#### Montáž priamo na podlahu

Výška	Typ	M (stred skla)	Šírka protisegmentu	Šírka vstupu	Číslo výrobku	Cena
2000	800	785-815	232-247	480	S22901	1.043,-
	900	885-915	232-247	580	S22902	1.064,-
	1000	985-1015	232-247	680	S22903	1.064,-
	1200	1185-1215	432-447	680	S22904	1.096,-

#### Zhotovenie na mieru

Výška	Šírka dvernej strany	Číslo výrobku	Cena
1200-2000	700-1200	S22980	1.223,-
	1201-2800	S22982	1.277,-
2001-2200	700-1200	S22981	1.330,-
	1201-2700	S22983	1.383,-

Rozsah nastavenia = zadaný rozmer - 15 mm /+ 15 mm

Príplatok	
Príplatok k zhotoveniu na mieru za každé skosenie / výrez	167,-

#### Farby profilov – sklá/dekory

Farby profilov	Kód farby	Príplatok
strieborná lesklá	092	0,-
Black Edition	123	134,-
White Edition	182	134,-

Skló / dekor	s úpravou Anti-Plaque		bez úpravy Anti-Plaque	
	Kód skla	Príplatok	Kód skla	Príplatok
čire	322	0,-	321	0,-
Sand Plus	316	167,-	315	167,-
Privatima	375	167,-	373	167,-
šedé	368	167,-	301	167,-
zrkadlové sklo	381	524,-	380	524,-

#### Variant vybavenia (voliteľný)

Variant vybavenia	Príplatok	
Oblúkové madlo (len vo farbe 092 strieborná lesklá)	801	47,-

#### Extra doplnky

Výška	Farba	Číslo výrobku	Cena
2000	Rozširovací profil o 15 mm pre dvere		
	strieborná lesklá = 092	8P2502092	35,-
	Black Edition = 123	8P2502123	35,-
	White Edition = 182	8P2502182	35,-
	strieborná lesklá = 092	8P4202092	35,-
	Black Edition = 123	8P4202123	35,-
Rozširovací profil o 15 mm pre pevný segment/protisegment			
White Edition = 182	8P4202182	35,-	

#### Číslo výrobku a ceny

XXXXXX	+	XXX	+	XXX	+	XXX	=	XXXXXX.XXX.XXX.XXX
Číslo výrobku		Kód farby		Kód skla		Variant vybavenia		Číslo výrobku kompletné
Základná cena		Farebný príplatok		Príplatok za sklo		Príplatok		Celková cena

# Solva s nástennou lištou 4-uholník

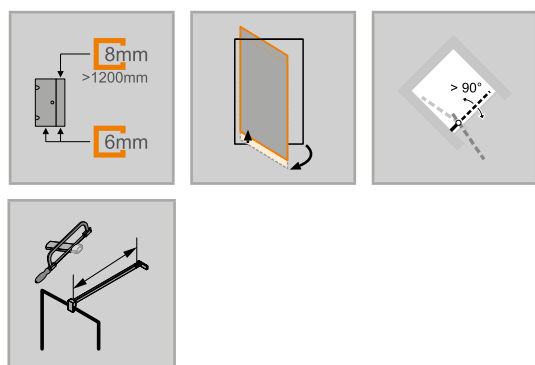


Křídlové dveře s protisegmentem do niky

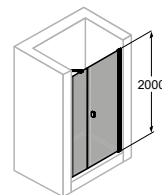
## Popis výrobku

- Na montáž do niky
- Čiastočne orámované dveře s jedným skleneným křídлом, ktoré sa otvára dovnútra a von, a s jedným protisegmentom
- Zasklenie 6 mm (šírka protisegmentu > 1200 mm = 8 mm) jednovrstvovým bezpečnostným sklom podľa normy DIN EN 12150, voliteľne s povrchovou úpravou HÜPPE Anti-Plaque, ktorá umožňuje jednoduchú údržbu
- So stabilizačnou vzperou (vnútri)
- Profily z vysokokvalitného eloxovaného hliníka, madlá z vysokokvalitného pochrómovaného kovu
- Skosenia / výrezy sú možné
- Trubkový pánt s plynulo nastaviteľným zdvíhacím/spúšťacím mechanizmom a 5 mm zdvíhacím účinkom
- Vrátane HÜPPE Kedersystem (upevnenie pomocou tesniaceho profilu) –

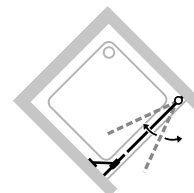
**Pozor: Privatima a SandPlus sa z výrobných dôvodov môžu ponúkať len do šírky 1600 mm.**



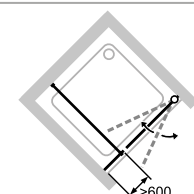
## Možnosti montáže S230



Nika – upevnenie vpravo

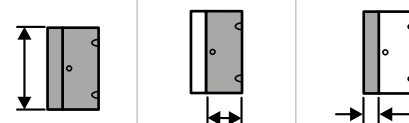


so stabilizačnou vzperou



s priečnou vzperou

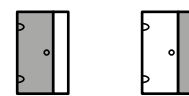
## Min. – max. rozmery



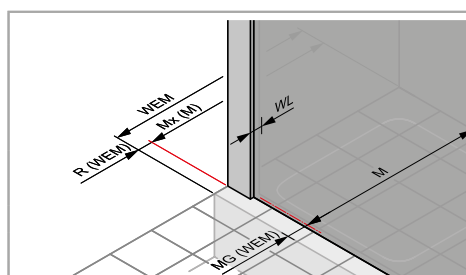
1200-2000	max. 1000	200-1800
2001-2200	max. 900	200-1800

- montáž bez viditeľných skrutiek v oblasti nástennej lišty
- S prahovou lištou (výška 10 mm) pre optimálnu tesnosť, alebo bez prahovej lišty pre bezbariérový vstup
- Priebežné magnetické lišty, tesniace profily a vodorovná tesniaca lišta
- Nastaviteľnosť v nástennej lište 15 mm
- Utesnenie podľa normy DIN 14428
- Made in Germany
- Obsah dodávky: upevňovací materiál, návod na montáž.
- 10-ročná záruka dostupnosti opotrebovateľných dielov po zakúpení výrobku
- Systém riadenia kvality certifikovaný podľa normy DIN EN ISO 9001:2015
- Energetický manažment certifikovaný podľa normy EN ISO 50001:2011

## Rozmery



WL:	28	24
R:	15	15
Mx:	M+15	M+15
MG:	30	30



WEM = vstavaný rozmer vaničky (000)

M = montážny rozmer stred skla (001)

Uvedte prosím bezpodmienečne pri objednávke.

## Krídlové dvere s protisegmentom do niky

### Upevnenie vpravo

#### Montáž na sprchovú vaničku

Výška	Typ	WEM	Šírka protisegmentu	Šírka vstupu	Číslo výrobku	Cena
2000	800	785-815	232-247	480	S23001	1.043,-
	900	885-915	232-247	580	S23002	1.064,-
	1000	985-1015	232-247	680	S23003	1.064,-
	1200	1185-1215	432-447	680	S23004	1.096,-

#### Montáž priamo na podlahu

Výška	Typ	M (stred skla)	Šírka protisegmentu	Šírka vstupu	Číslo výrobku	Cena
2000	800	785-815	232-247	480	S23001	1.043,-
	900	885-915	232-247	580	S23002	1.064,-
	1000	985-1015	232-247	680	S23003	1.064,-
	1200	1185-1215	432-447	680	S23004	1.096,-

#### Zhotovenie na mieru

Výška	Šírka dvernej strany	Číslo výrobku	Cena
1200-2000	700-1200	S23080	1.223,-
	1201-2800	S23082	1.277,-
2001-2200	700-1200	S23081	1.330,-
	1201-2700	S23083	1.383,-

Rozsah nastavenia = zadaný rozmer - 15 mm /+ 15 mm

Príplatok	
Príplatok k zhotoveniu na mieru za každé skosenie / výrez	167,-

#### Farby profilov – sklá/dekory

Farby profilov	Kód farby	Príplatok
strieborná lesklá	092	0,-
Black Edition	123	134,-
White Edition	182	134,-

Skló / dekor	s úpravou Anti-Plaque		bez úpravy Anti-Plaque	
	Kód skla	Príplatok	Kód skla	Príplatok
čire	322	0,-	321	0,-
Sand Plus	316	167,-	315	167,-
Privatima	375	167,-	373	167,-
šedé	368	167,-	301	167,-
zrkadlové sklo	381	524,-	380	524,-

#### Variant vybavenia (voliteľný)

Variant vybavenia	Príplatok
Oblúkové madlo (len vo farbe 092 strieborná lesklá)	801 47,-

#### Extra doplnky

Výška	Farba	Číslo výrobku	Cena
2000	Rozširovací profil o 15 mm pre dvere		
	strieborná lesklá = 092	8P2502092	35,-
	Black Edition = 123	8P2502123	35,-
	White Edition = 182	8P2502182	35,-
	strieborná lesklá = 092	8P4202092	35,-
	Black Edition = 123	8P4202123	35,-
Rozširovací profil o 15 mm pre pevný segment/protisegment			
White Edition = 182	8P4202182	35,-	

#### Číslo výrobku a ceny

XXXXXX	+	XXX	+	XXX	+	XXX	=	XXXXXX.XXX.XXX.XXX
Číslo výrobku		Kód farby		Kód skla		Variant vybavenia		Číslo výrobku kompletné
Základná cena		Farebný príplatok		Príplatok za sklo		Príplatok		Celková cena

# Solva s nástennou lištou 4-uholník



Křídlové dveře s pevným segmentem a protisegmentom do niky

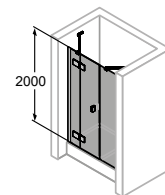
## Popis výrobku

- Na montáž do niky
- Čiastočne orámované dveře s jedným skleneným křídлом, ktoré sa otvára dovnútra a von, a s jedným pevným segmentom a protisegmentom
- Zasklenie 6 mm (dveře a protisegment) a 8 mm (pevný segment) (šířka protisegmentu > 1200 = 8 mm) jednovrstvovým bezpečnostným sklom podľa normy DIN EN 12150, voliteľne s povrchovou úpravou HÜPPE Anti-Plaque, ktorá umožňuje jednoduchú údržbu
- So stabilizačnou vzperou (vnútri)
- Profily z vysokokvalitného eloxovaného hliníka, madlá a pánty z kvalitného kovu
- Skosenia / výřezy sú možné
- Zdvíhací / spúšťací mechanizmus pántu je decentne skrytý pod krytkou
- Vráťane HÜPPE Kedersystem (upevnenie pomocou tesniaceho profilu) –

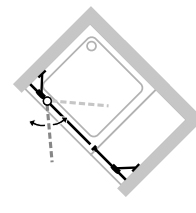
- montáž bez viditeľných skrutiek v oblasti nástennej lišty
- Nastavitelnosť v nástennej lište 15 mm
- Z vnútornej strany zapustené pánty pre ľahšie čistenie
- S prahovou lištou (výška 10 mm) pre optimálnu tesnosť, alebo bez prahovej lišty pre bezbariérový vstup
- Priebežné magnetické lišty, tesniacie profily a vodorovná tesniaca lišta
- Utesnenie podľa normy DIN 14428
- Made in Germany
- Obsah dodávky: upevňovací materiál, návod na montáž
- 10-ročná záruka dostupnosti opotrebovateľných dielov po zakúpení výrobku
- Systém riadenia kvality certifikovaný podľa normy DIN EN ISO 9001:2015
- Energetický manažment certifikovaný podľa normy EN ISO 50001:2011

**Pozor: Privatima a SandPlus sa z výrobných dôvodov môžu ponúkať len do šírky 1600 mm.**

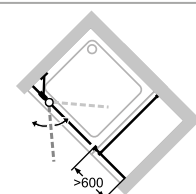
## Možnosti montáže S231



Upevnenie vľavo



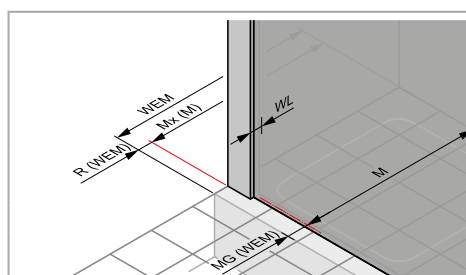
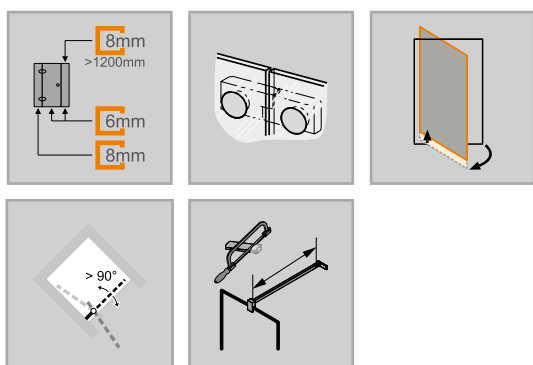
so stabilizačnou vzperou



S priečnou vzperou

## Min. – max. rozmery

1200-2200	200-600	max. 900	200-1800



## Rozmery

WL:	28
R:	15
Mx:	M+15
MG:	30

WEM = vstavaný rozmer vaničky (000)

M = montážny rozmer stred skla (001)

Uvedte prosím bezpodmienečne pri objednávke.

## Krídlové dvere s pevným segmentom a protisegmentom do niky

### Upevnenie vľavo

#### Montáž na sprchovú vaničku

Výška	Typ	WEM	Šírka pevného segmentu	Šírka protisegmentu	Šírka vstupu	Číslo výrobku	Cena
2000	1100	1085-1115	265-280	233-248	570	S23101	1.325,-
	1200	1185-1215	265-280	233-248	670	S23102	1.325,-
	1300	1285-1315	265-280	233-248	770	S23103	1.325,-
	1400	1385-1415	365-380	233-248	770	S23104	1.365,-
	1500	1485-1515	365-380	233-248	870	S23105	1.365,-
	1600	1585-1615	365-380	333-348	870	S23106	1.418,-
	1700	1685-1715	465-480	333-348	870	S23107	1.418,-
	1800	1785-1815	465-480	433-448	870	S23108	1.458,-


#### Montáž priamo na podlahu

Výška	Typ	M (stred skla)	Šírka pevného segmentu	Šírka protisegmentu	Šírka vstupu	Číslo výrobku	Cena
2000	1100	1085-1115	265-280	233-248	570	S23101	1.325,-
	1200	1185-1215	265-280	233-248	670	S23102	1.325,-
	1300	1285-1315	265-280	233-248	770	S23103	1.325,-
	1400	1385-1415	365-380	233-248	770	S23104	1.365,-
	1500	1485-1515	365-380	233-248	870	S23105	1.365,-
	1600	1585-1615	365-380	333-348	870	S23106	1.418,-
	1700	1685-1715	465-480	333-348	870	S23107	1.418,-
	1800	1785-1815	465-480	433-448	870	S23108	1.458,-

#### Zhotovenie na mieru

Výška	Šírka dvernej strany	Číslo výrobku	Cena
1200-2000	1100-1500	S23180	1.524,-
	1501-3300	S23182	1.590,-
2001-2200	1100-1500	S23181	1.657,-
	1501-3300	S23183	1.723,-

Rozsah nastavenia = zadaný rozmer - 15 mm +/- 15 mm  
Je nutné uviesť šírku pevného segmentu a protisegmentu.

Príplatok	
	Príplatok k zhotoveniu na mieru za každé skosenie / výrez
<b>167,-</b>	

#### Farby profilov – sklá/dekory

Farby profilov	Kód farby	Príplatok
strieboená lesklá	092	0,-
Black Edition	123	270,-
White Edition	182	270,-

Skló / dekor	s úpravou Anti-Plaque		bez úpravy Anti-Plaque	
	Kód skla	Príplatok	Kód skla	Príplatok
čire	322	0,-	321	0,-
Sand Plus	316	336,-	315	336,-
Privatima	375	336,-	373	336,-
šedé	368	336,-	301	336,-
zrkadlové sklo	381	524,-	380	524,-

#### Variant vybavenia (voliteľný)

Variant vybavenia	Príplatok
Oblúkové madlo (len vo farbe 092 strieboená lesklá)	801
	47,-

#### Extra doplnky

Výška	Farba	Číslo výrobku	Cena
2000	Rozširovací profil o 15 mm pre pevný segment/protisegment	8P4202092	35,-
		8P4202123	35,-
		8P4202182	35,-

#### Číslo výrobku a ceny

XXXXXX	+	XXX	+	XXX	+	XXX	=	XXXXXX.XXX.XXX.XXX
Číslo výrobku		Kód farby		Kód skla		Variant vybavenia		Číslo výrobku kompletne
Základná cena		Farebný príplatok		Príplatok za sklo		Príplatok		Celková cena

# Solva s nástennou lištou 4-uholník



Křídlové dveře s pevným segmentem a protisegmentom do niky

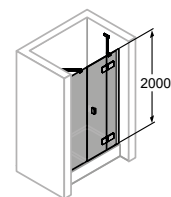
## Popis výrobku

- Na montáž do niky
- Čiastočne orámované dveře s jedným skleneným křídлом, ktoré sa otvára dovnútra a von, a s jedným pevným segmentom a protisegmentom
- Zasklenie 6 mm (dveře a protisegment) a 8 mm (pevný segment) (šířka protisegmentu > 1200 = 8 mm) jednovrstvovým bezpečnostným sklom podľa normy DIN EN 12150, voliteľne s povrchovou úpravou HÜPPE Anti-Plaque, ktorá umožňuje jednoduchú údržbu
- So stabilizačnou vzperou (vnútri)
- Profily z vysokokvalitného eloxovaného hliníka, madlá a pánty z kvalitného kovu
- Skosenia / výřezy sú možné
- Nastavitelnosť v nástennej lište 15 mm
- Zdvíhací / spúšťací mechanizmus pántu je decentne skrytý pod krytkou

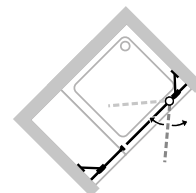
- Vráťane HÜPPE Kedersystem (upevnenie pomocou tesniaceho profilu) – montáž bez viditeľných skrutiek v oblasti nástennej lišty
- Z vnútornej strany zapustené pánty pre ľahšie čistenie
- S prahovou lištou (výška 10 mm) pre optimálnu tesnosť, alebo bez prahovej lišty pre bezbariérový vstup
- Priebežné magnetické lišty, tesniacie profily a vodorovná tesniaca lišta
- Utesnenie podľa normy DIN 14428
- Made in Germany
- Obsah dodávky: upevňovací materiál, návod na montáž
- 10-ročná záruka dostupnosti opotrebovateľných dielov po zakúpení výrobku
- Systém riadenia kvality certifikovaný podľa normy DIN EN ISO 9001:2015
- Energetický manažment certifikovaný podľa normy EN ISO 50001:2011

**Pozor: Privatima a SandPlus sa z výrobných dôvodov môžu ponúkať len do šírky 1600 mm.**

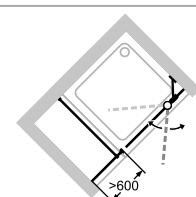
## Možnosti montáže S232



Upevnenie vpravo



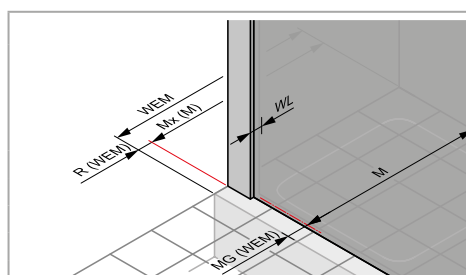
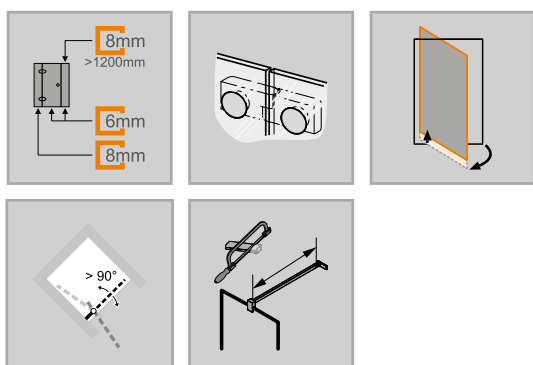
so stabilizačnou vzperou



S priečnou vzperou

## Min. – max. rozmery

1200-2200	200-1800	max. 900	200-600



## Rozmery

WL:	28
R:	15
Mx:	M+15
MG:	30

WEM = vstavany rozmer vaničky (000)

M = montážny rozmer stred skla (001)

Uvedte prosím bezpodmienečne pri objednávke.



## Křídlové dveře s pevným segmentem a protisegmentem do niky

### Upevnenie vpravo

#### Montáž na sprchovú vaničku

Výška	Typ	WEM	Šírka pevného segmentu	Šírka protisegmentu	Šírka vstupu	Číslo výrobku	Cena
2000	1100	1085-1115	265-280	233-248	570	S23201	1.325,-
	1200	1185-1215	265-280	233-248	670	S23202	1.325,-
	1300	1285-1315	265-280	233-248	770	S23203	1.325,-
	1400	1385-1415	365-380	233-248	770	S23204	1.365,-
	1500	1485-1515	365-380	233-248	870	S23205	1.365,-
	1600	1585-1615	365-380	333-348	870	S23206	1.418,-
	1700	1685-1715	465-480	333-348	870	S23207	1.418,-
	1800	1785-1815	465-480	433-448	870	S23208	1.458,-


#### Montáž priamo na podlahu

Výška	Typ	M (stred skla)	Šírka pevného segmentu	Šírka protisegmentu	Šírka vstupu	Číslo výrobku	Cena
2000	1100	1085-1115	265-280	233-248	570	S23201	1.325,-
	1200	1185-1215	265-280	233-248	670	S23202	1.325,-
	1300	1285-1315	265-280	233-248	770	S23203	1.325,-
	1400	1385-1415	365-380	233-248	770	S23204	1.365,-
	1500	1485-1515	365-380	233-248	870	S23205	1.365,-
	1600	1585-1615	365-380	333-348	870	S23206	1.418,-
	1700	1685-1715	465-480	333-348	870	S23207	1.418,-
	1800	1785-1815	465-480	433-448	870	S23208	1.458,-

#### Zhotovenie na mieru

Výška	Šírka dvernej strany	Číslo výrobku	Cena
1200-2000	1100-1500	S23280	1.524,-
	1501-3300	S23282	1.590,-
2001-2200	1100-1500	S23281	1.657,-
	1501-3300	S23283	1.723,-

Rozsah nastavenia = zadaný rozmer - 15 mm /+ 15 mm  
Je nutné uviesť šírku pevného segmentu a protisegmentu.

Príplatok	
	Príplatok k zhotoveniu na mieru za každé skosenie / výrez
<b>167,-</b>	

#### Farby profilov – sklá/dekory

Farby profilov	Kód farby	Príplatok
stříborná lesklá	092	0,-
Black Edition	123	270,-
White Edition	182	270,-

Skló / dekor	s úpravou Anti-Plaque		bez úpravy Anti-Plaque	
	Kód skla	Príplatok	Kód skla	Príplatok
čiré	322	0,-	321	0,-
Sand Plus	316	336,-	315	336,-
Privatima	375	336,-	373	336,-
šedé	368	336,-	301	336,-
zrkadlové sklo	381	524,-	380	524,-

#### Variant vybavenia (voliteľný)

Variant vybavenia	Príplatok
Oblúkové madlo (len vo farbe 092 stříborná lesklá)	801
	47,-

#### Extra doplnky

Výška	Farba	Číslo výrobku	Cena
2000	Rozšírovací profil o 15 mm pre pevný segment/protisegment		
	stříborná lesklá = 092	8P4202092	35,-
	Black Edition = 123	8P4202123	35,-
	White Edition = 182	8P4202182	35,-

#### Číslo výrobku a ceny

XXXXXX	+	XXX	+	XXX	+	XXX	=	XXXXXX.XXX.XXX.XXX
Číslo výrobku		Kód farby		Kód skla		Variant vybavenia		Číslo výrobku kompletné
Základná cena		Farebný príplatok		Príplatok za sklo		Príplatok		Celková cena

## Solva s nástennou lištou 4-uholník

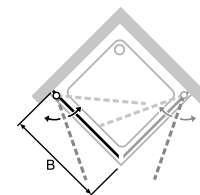
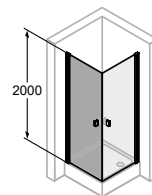


Křídlové dveře rohový vstup

### Popis výrobku

- Na kombináciu pre rohový vstup
- Čiastočne orámované dveře s jedným skleneným křídлом, ktoré sa otvára dovnútra a von
- Zasklenie 6 mm jednovrstvovým bezpečnostným sklom podľa normy DIN EN 12150, voliteľne s povrchovou úpravou HÜPPE Anti-Plaque, ktorá umožňuje jednoduchú údržbu
- Profily z vysokokvalitného eloxovaného hliníka, madlá z vysokokvalitného pochrómovaného kovu
- Skosenie je možné
- Nastavitelnosť v nástennej lište 15 mm
- Trubkový pánt s plynulo nastaviteľným zdvíhacím/spúšťacím mechanizmom a 5 mm zdvíhacím účinkom
- S prahovou lištou (výška 10 mm) pre optimálnu tesnosť, alebo bez prahovej lišty pre bezbariérový vstup
- Priebežné magnetické lišty, tesniace profily a vodorovná tesniaca lišta
- Utesnenie podľa normy DIN 14428
- Made in Germany
- Obsah dodávky: upevňovací materiál, návod na montáž
- 10-ročná záruka dostupnosti opotrebovateľných dielov po zakúpení výrobku
- Systém riadenia kvality certifikovaný podľa normy DIN EN ISO 9001:2015
- Energetický manažment certifikovaný podľa normy EN ISO 50001:2011

### Možnosti montáže S211



Upevnenie vľavo

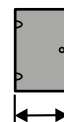
Rohový vstup = dveře + dveře

### Min. - max. rozmery



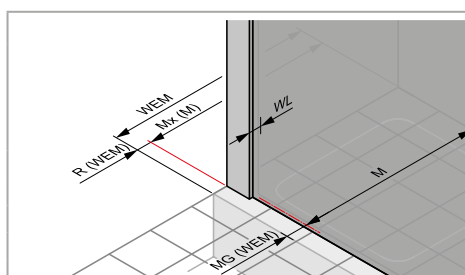
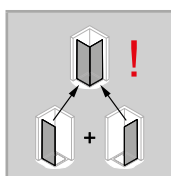
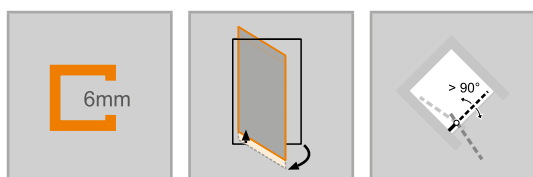
1200-2000

2001-2200



500-1100

500-900



### Rozmery

WL:	28
R:	15
Mx:	M+15
MG:	30

WEM = vstavaný rozmer vaničky (000)

M = montážny rozmer stred skla (001)

Uvedte prosím bezpodmienečne pri objednávke.

## Krídlové dvere pre rohový vstup (1/2)

### Upevnenie vľavo

#### Montáž na sprchovú vaničku

Výška	Typ	WEM	Šírka vstupu	Číslo výrobku	Cena
2000	800	785-800	960	S21101	919,-
	900	885-900	1100	S21102	938,-
	1000	985-1000	1242	S21103	966,-

POZOR: Kompletný rohový vstup pozostáva z dvoch č. výrobku

#### Montáž priamo na podlahu

Výška	Typ	M (stred skla)	Šírka vstupu	Číslo výrobku	Cena
2000	800	755-770	960	S21101	919,-
		792-807	1002	S21111	919,-
	900	855-870	1100	S21102	938,-
		892-907	1142	S21112	938,-
	1000	955-970	1242	S21103	966,-
		992-1007	1284	S21113	966,-

POZOR: Kompletný rohový vstup pozostáva z dvoch č. výrobku

#### Zhotovenie na mieru

Výška	Šírka dvernej strany	Číslo výrobku	Cena
1200-2000	500-1100	S21180	1.078,-
2001-2200	500-900	S21181	1.126,-

Rozsah nastavenia = zadaný rozmer - 8mm /+ 7mm

Príplatok	
	Príplatok k zhotoveniu na mieru za každé skosenie
<b>167,-</b>	

#### Farby profilov – sklá/dekory

Farby profilov	Kód farby	Príplatok
strieborná lesklá	092	0,-
Black Edition	123	134,-
White Edition	182	134,-

Sklo / dekor	s úpravou Anti-Plaque		bez úpravy Anti-Plaque	
	Kód skla	Príplatok	Kód skla	Príplatok
číre	322	0,-	321	0,-
Sand Plus	316	167,-	315	167,-
Privatima	375	167,-	373	167,-
šedé	368	167,-	301	167,-
zrkadlové sklo	381	524,-	380	524,-

#### Variant vybavenia (voliteľný)

Variant vybavenia	Príplatok
Oblúkové madlo (len vo farbe 092 strieborná lesklá)	801
	47,-

#### Extra doplnky

Výška	Farba	Číslo výrobku	Cena
2000	strieborná lesklá = 092	8P2502092	35,-
	Black Edition = 123	8P2502123	35,-
	White Edition = 182	8P2502182	35,-

#### Číslo výrobku a ceny

XXXXXX	+	XXX	+	XXX	+	XXX	=	XXXXXX.XXX.XXX.XXX
Číslo výrobku		Kód farby		Kód skla		Variant vybavenia		Číslo výrobku kompletne
Základná cena		Farebný príplatok		Príplatok za sklo		Príplatok		Celková cena

# Solva s nástennou lištou 4-uholník



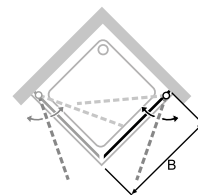
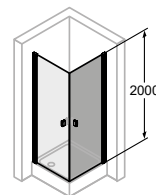
Křídlové dveře rohový vstup

## Popis výrobku

- Na kombináciu pre rohový vstup
- Čiastočne orámované dveře s jedným skleneným křídлом, ktoré sa otvára dovnútra a von
- Zasklenie 6 mm jednovrstvovým bezpečnostným sklom podľa normy DIN EN 12150, voliteľne s povrchovou úpravou HÜPPE Anti-Plaque, ktorá umožňuje jednoduchú údržbu
- Profily z vysokokvalitného eloxovaného hliníka, madlá z vysokokvalitného pochrómovaného kovu
- Skosenie je možné
- Nastavitelnosť v nástennej lište 15 mm
- Trubkový pánt s plynulo nastaviteľným zdvíhacím/spúšťacím mechaniz-

- mom a 5 mm zdvíhacím účinkom
- S prahovou lištou (výška 10 mm) pre optimálnu tesnosť, alebo bez prahovej lišty pre bezbariérový vstup
- Priebežné magnetické lišty, tesniace profily a vodorovná tesniaca lišta
- Utesnenie podľa normy DIN 14428
- Made in Germany
- Obsah dodávky: upevňovací materiál, návod na montáž
- 10-ročná záruka dostupnosti opotrebovateľných dielov po zakúpení výrobku
- Systém riadenia kvality certifikovaný podľa normy DIN EN ISO 9001:2015
- Energetický manažment certifikovaný podľa normy EN ISO 50001:2011

## Možnosti montáže S212



Upevnenie vpravo

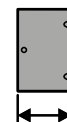
Rohový vstup = dveře + dveře

## Min. - max. rozmery



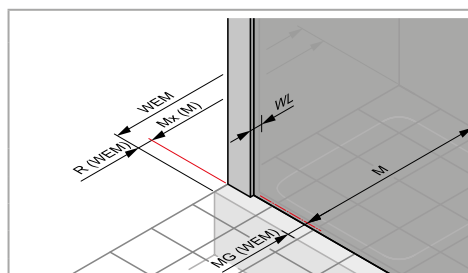
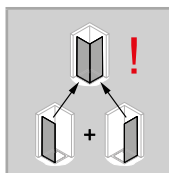
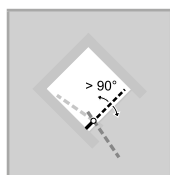
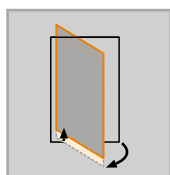

1200-2000

2001-2200



500-1100

500-900



## Rozmery

WL: 28  
R: 15  
Mx: M+15  
MG: 30

WEM = vstavaný rozmer vaničky (000)

M = montážny rozmer stred skla (001)

Uvedte prosím bezpodmienečne pri objednávke.

## Krídlové dvere pre rohový vstup (1/2)

### Upevnenie vpravo

#### Montáž na sprchovú vaničku

Výška	Typ	WEM	Šírka vstupu	Číslo výrobku	Cena
2000	800	785-800	960	S21201	919,-
	900	885-900	1100	S21202	938,-
	1000	985-1000	1242	S21203	966,-

POZOR: Kompletný rohový vstup pozostáva z dvoch č. výrobku

#### Montáž priamo na podlahu

Výška	Typ	M (stred skla)	Šírka vstupu	Číslo výrobku	Cena
2000	800	755-770	960	S21201	919,-
	800	792-807	1002	S21211	919,-
	900	855-870	1100	S21202	938,-
	900	892-907	1142	S21212	938,-
	1000	955-970	1242	S21203	966,-
	1000	992-1007	1284	S21213	966,-

POZOR: Kompletný rohový vstup pozostáva z dvoch č. výrobku

#### Zhotovenie na mieru

Výška	Šírka dvernej strany	Číslo výrobku	Cena
1200-2000	500-1100	S21280	1.078,-
2001-2200	500-900	S21281	1.126,-

Rozsah nastavenia = zadaný rozmer - 8mm /+ 7mm

Príplatok	
	Príplatok k zhotoveniu na mieru za každé skosenie
<b>167,-</b>	

#### Farby profilov – sklá/dekory

Farby profilov	Kód farby	Príplatok
strieborná lesklá	092	0,-
Black Edition	123	134,-
White Edition	182	134,-

Sklo / dekor	s úpravou Anti-Plaque		bez úpravy Anti-Plaque	
	Kód skla	Príplatok	Kód skla	Príplatok
číre	322	0,-	321	0,-
Sand Plus	316	167,-	315	167,-
Privatima	375	167,-	373	167,-
šedé	368	167,-	301	167,-
zrkadlové sklo	381	524,-	380	524,-

#### Variant vybavenia (voliteľný)

Variant vybavenia	Príplatok
Oblúkové madlo (len vo farbe 092 strieborná lesklá)	801
	47,-

#### Extra doplnky

Výška	Farba	Číslo výrobku	Cena
2000	strieborná lesklá = 092	8P2502092	35,-
	Black Edition = 123	8P2502123	35,-
	White Edition = 182	8P2502182	35,-

#### Číslo výrobku a ceny

XXXXXX	+	XXX	+	XXX	+	XXX	=	XXXXXX.XXX.XXX.XXX
Číslo výrobku		Kód farby		Kód skla		Variant vybavenia		Číslo výrobku kompletne
Základná cena		Farebný príplatok		Príplatok za sklo		Príplatok		Celková cena

# Solva s nástennou lištou 4-uholník

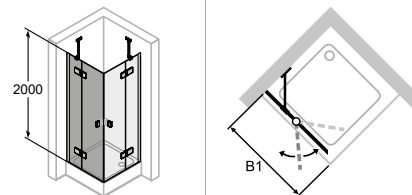


Křídlové dveře s pevnými segmenty rohový vstup

## Popis výrobku

- Na kombináciu pre rohový vstup
- Čiastočne orámované dveře s jedným skleneným křídлом, ktoré sa otvára dovnútra a von, a s jedným pevným segmentom
- Zasklenie 6 mm (dveře) a 8 mm (pevný segment) jednovrstvovým bezpečnostným sklom podľa normy DIN EN 12150, voliteľne s povrchovou úpravou HÜPPE Anti-Plaque, ktorá umožňuje jednoduchú údržbu
- So stabilizačnou vzperou (vnútri)
- Profily z vysokokvalitného eloxovaného hliníka, madlá a pánty z kvalitného kovu
- Skosenia / výrezy sú možné
- Zdvíhací / spúšťací mechanizmus pántu je decentne skrytý pod krytkou
- Vrátane HÜPPE Kedersystem (upevnenie pomocou tesniaceho profilu) – montáž bez viditeľných skrutiek v oblasti nástennej lišty
- Nastaviteľnosť v nástennej lište 15 mm
- Z vnútornej strany zapustené pánty pre ľahšie čistenie
- S prahovou lištou (výška 10 mm) pre optimálnu tesnosť, alebo bez prahovej lišty pre bezbariérový vstup
- Priebežné magnetické lišty, tesniace profily a vodorovná tesniaca lišta
- Utesnenie podľa normy DIN 14428
- Made in Germany
- Obsah dodávky: upevňovací materiál, návod na montáž
- 10-ročná záruka dostupnosti opotrebovateľných dielov po zakúpení výrobku
- Systém riadenia kvality certifikovaný podľa normy DIN EN ISO 9001:2015
- Energetický manažment certifikovaný podľa normy EN ISO 50001:2011

## Možnosti montáže S213

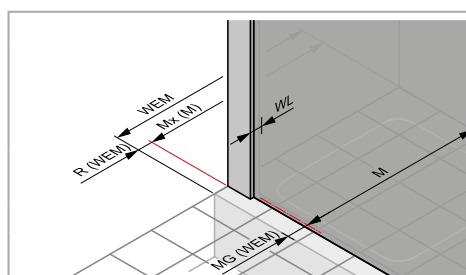
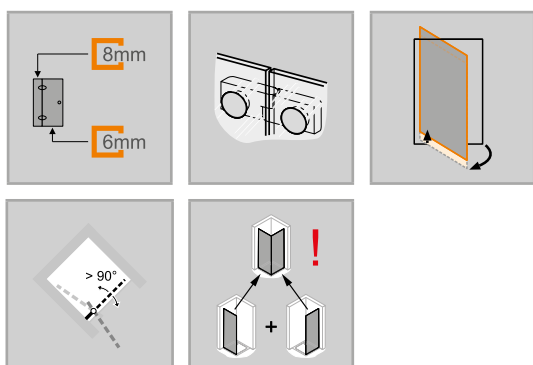


Upevnenie vľavo

Rohový vstup = dveře + dveře

## Min. – max. rozmery

1200-2200	200-600	max. 900



## Rozmery

WL:	24
R:	20
Mx:	M+10
MG:	30

WEM = vstavaný rozmer vaničky (000)

M = montážny rozmer stred skla (001)

Uvedte prosím bezpodmienečne pri objednávke.

## Křídlové dveře s pevným segmentem pro rohový vstup (1/2)

### Upevnenie vľavo

#### Montáž na sprchovú vaničku

Výška	Typ	WEM	Šírka pevného segmentu	Šírka vstupu	Číslo výrobku	Cena
2000	800	785-800	261-276	670	S21301	962,-
	900	885-900	261-276	815	S21302	983,-
	1000	985-1000	361-376	815	S21303	983,-
	1200	1185-1200	461-476	945	S21304	1.012,-

POZOR: Kompletný rohový vstup pozostáva z dvoch č. výrobku

#### Montáž priamo na podlahu


Výška	Typ	M (stred skla)	Šírka pevného segmentu	Šírka vstupu	Číslo výrobku	Cena
2000	800	755-770	261-276	670	S21301	962,-
	800	792-807	291-306	670	S21311	962,-
	900	855-870	261-276	815	S21302	983,-
	900	892-907	291-306	815	S21312	983,-
	1000	955-970	361-376	815	S21303	983,-
	1000	992-1007	391-406	815	S21313	983,-
	1200	1155-1170	461-476	945	S21304	1.012,-
	1200	1192-1207	491-506	945	S21314	1.012,-

POZOR: Kompletný rohový vstup pozostáva z dvoch č. výrobku

#### Zhotovenie na mieru

Výška	Šírka dvernej strany	Číslo výrobku	Cena
1200-2000	700-1500	S21380	1.130,-
2001-2200	700-1500	S21381	1.179,-

Rozsah nastavenia = zadaný rozmer - 8mm /+ 7mm

Priplatok k zhotoveniu na mieru za každé skosenie / výrez		Priplatok
		167,-

#### Farby profilov – sklá/dekory

Farby profilov	Kód farby	Priplatok
strieborná lesklá	092	0,-
Black Edition	123	134,-
White Edition	182	134,-

Sklo / dekor	s úpravou Anti-Plaque		bez úpravy Anti-Plaque	
	Kód skla	Priplatok	Kód skla	Priplatok
číre	322	0,-	321	0,-
Sand Plus	316	167,-	315	167,-
Privatima	375	167,-	373	167,-
šedé	368	167,-	301	167,-
zrkadlové sklo	381	524,-	380	524,-

#### Variant vybavenia (voliteľný)

Variant vybavenia	Cena
Oblúčkové madlo (len vo farbe 092 strieborná lesklá)	801 47,-

#### Extra doplnky

Výška	Farba	Číslo výrobku	Cena
2000	strieborná lesklá = 092	8P4202092	35,-
	Black Edition = 123	8P4202123	35,-
	White Edition = 182	8P4202182	35,-

#### Číslo výrobku a ceny

XXXXXX	+	XXX	+	XXX	+	XXX	=	XXXXXX.XXX.XXX.XXX
Číslo výrobku		Kód farby		Kód skla		Variant vybavenia		Číslo výrobku kompletne
Základná cena		Farebný príplatok		Príplatok za sklo		Príplatok		Celková cena

# Solva s nástennou lištou 4-uholník

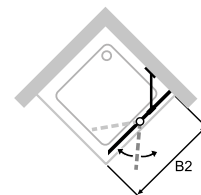
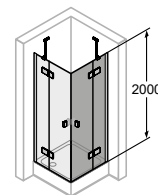


Krídlové dvere s pevnými segmentami rohový vstup

## Popis výrobku

- Na kombináciu pre rohový vstup
- Čiastočne orámované dvere s jedným skleneným krídlom, ktoré sa otvára dovnútra a von, a s jedným pevným segmentom
- Zasklenie 6 mm (dvere) a 8 mm (pevný segment) jednovrstvovým bezpečnostným sklom podľa normy DIN EN 12150, voliteľne s povrchovou úpravou HÜPPE Anti-Plaque, ktorá umožňuje jednoduchú údržbu
- So stabilizačnou vzperou (vnútri)
- Profily z vysokokvalitného eloxovaného hliníka, madlá a pánty z kvalitného kovu
- Skosenia / výrezy sú možné
- Zdvíhací / spúšťací mechanizmus pántu je decentne skrytý pod krytkou
- Vrátane HÜPPE Kedersystem (upevnenie pomocou tesniaceho profilu) – montáž bez viditeľných skrutiek v oblasti nástennej lišty
- Nastaviteľnosť v nástennej lište 15 mm
- Z vnútornej strany zapustené pánty pre ľahšie čistenie
- S prahovou lištou (výška 10 mm) pre optimálnu tesnosť, alebo bez prahovej lišty pre bezbariérový vstup
- Priebežné magnetické lišty, tesniace profily a vodorovná tesniaca lišta
- Utesnenie podľa normy DIN 14428
- Made in Germany
- Obsah dodávky: upevňovací materiál, návod na montáž
- 10-ročná záruka dostupnosti opotrebovateľných dielov po zakúpení výrobku
- Systém riadenia kvality certifikovaný podľa normy DIN EN ISO 9001:2015
- Energetický manažment certifikovaný podľa normy EN ISO 50001:2011

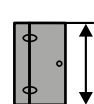
## Možnosti montáže S214



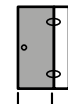
Upevnenie vpravo

Rohový vstup = dvere + dvere

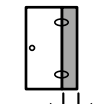
## Min. - max. rozmery



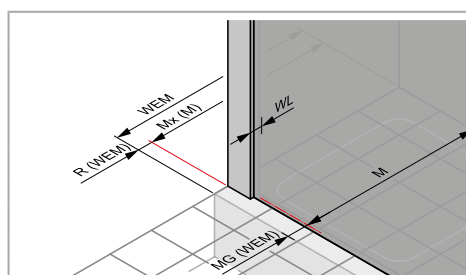
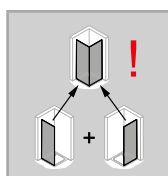
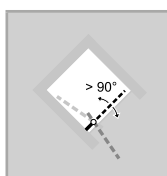
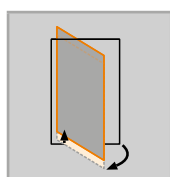
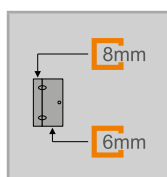
1200-2200



max. 900



200-600



## Rozmery

WL:	24
R:	20
Mx:	M+10
MG:	30

WEM = vstavaný rozmer vaničky (000)

M = montážny rozmer stred skla (001)

Uvedte prosím bezpodmienečne pri objednávke.



## Krídlové dvere s pevným segmentom pre rohový vstup (1/2)

### Upevnenie vpravo

#### Montáž na sprchovú vaničku

Výška	Typ	WEM	Šírka pevného segmentu	Šírka vstupu	Číslo výrobku	Cena
2000	800	785-800	261-276	670	S21401	962,-
	900	885-900	261-276	815	S21402	983,-
	1000	985-1000	361-376	815	S21403	983,-
	1200	1185-1200	461-476	945	S21404	1.012,-

POZOR: Kompletný rohový vstup pozostáva z dvoch č. výrobku

#### Montáž priamo na podlahu


Výška	Typ	M (stred skla)	Šírka pevného segmentu	Šírka vstupu	Číslo výrobku	Cena
2000	800	755-770	261-276	670	S21401	962,-
	800	792-807	291-306	655	S21411	962,-
	900	855-870	261-276	815	S21402	983,-
	900	892-907	291-306	815	S21412	983,-
	1000	955-970	361-376	815	S21403	983,-
	1000	992-1007	391-406	815	S21413	983,-
	1200	1155-1170	461-476	945	S21404	1.012,-
	1200	1192-1207	491-506	945	S21414	1.012,-

POZOR: Kompletný rohový vstup pozostáva z dvoch č. výrobku

#### Zhotovenie na mieru

Výška	Šírka dvernej strany	Číslo výrobku	Cena
1200-2000	700-1500	S21480	1.130,-
2001-2200	700-1500	S21481	1.179,-

Rozsah nastavenia = zadaný rozmer - 8mm /+ 7mm

Priplatok k zhotoveniu na mieru za každé skosenie / výrez		Priplatok
		167,-

#### Farby profilov – sklá/dekory

Farby profilov	Kód farby	Priplatok
strieborná lesklá	092	0,-
Black Edition	123	134,-
White Edition	182	134,-

Sklo / dekor	s úpravou Anti-Plaque		bez úpravy Anti-Plaque	
	Kód skla	Priplatok	Kód skla	Priplatok
číre	322	0,-	321	0,-
Sand Plus	316	167,-	315	167,-
Privatima	375	167,-	373	167,-
šedé	368	167,-	301	167,-
zrkadlové sklo	381	524,-	380	524,-

#### Variant vybavenia (voliteľný)

Variant vybavenia	Cena
Oblúčkové madlo (len vo farbe 092 strieborná lesklá)	801 47,-

#### Extra doplnky

Výška	Farba	Číslo výrobku	Cena
2000	rozširovací profil o 15 mm pre pevný segment/protisegment	8P4202092	35,-
		8P4202123	35,-
		8P4202182	35,-

#### Číslo výrobku a ceny

XXXXXX	+	XXX	+	XXX	+	XXX	=	XXXXXX.XXX.XXX.XXX
Číslo výrobku		Kód farby		Kód skla		Variant vybavenia		Číslo výrobku kompletne
Základná cena		Farebný príplatok		Príplatok za sklo		Príplatok		Celková cena

# Solva s nástennou lištou 4-uholník

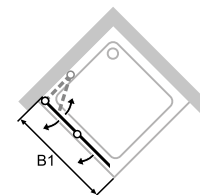
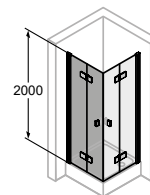


Křídlové sklapovací dveře rohový vstup

## Popis výrobku

- Na kombináciu pre rohový vstup
- Čiastočne orámované dveře s dvoma sklenenými křídly, na nástennom pánte otočné smerom dnu a von o 90 stupňov, v pánte na skle otočné smerom von o 180 stupňov
- Zasklenie 6 mm jednovrstvovým bezpečnostným sklom podľa normy DIN EN 12150, voliteľne s povrchovou úpravou HÜPPE Anti-Plaque, ktorá umožňuje jednoduchú údržbu
- Profily z vysokokvalitného eloxovaného hliníka, madlá a pánty z kvalitného kovu
- Skosenie je možné
- Nastavitelnosť v nástennej lište 15 mm
- Trubkový pánt s plynulo nastaviteľným zdvíhacím/spúšťacím mechanizmom a 5 mm zdvíhacím účinkom
- Z vnútornej strany zapustené pánty pre ľahšie čistenie
- S prahovou lištou (výška 10 mm) pre optimálnu tesnosť, alebo bez prahovej lišty pre bezbariérový vstup
- Priebežné magnetické lišty, tesniace profily a vodorovná tesniaca lišta
- Utesnenie podľa normy DIN 14428
- Made in Germany
- Obsah dodávky: upevňovací materiál, návod na montáž
- 10-ročná záruka dostupnosti opotrebovateľných dielov po zakúpení výrobku
- Systém riadenia kvality certifikovaný podľa normy DIN EN ISO 9001:2015
- Energetický manažment certifikovaný podľa normy EN ISO 50001:2011

## Možnosti montáže S215

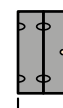


Upevnenie vľavo

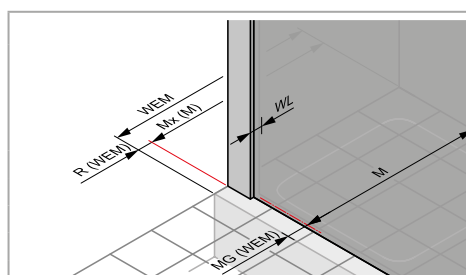
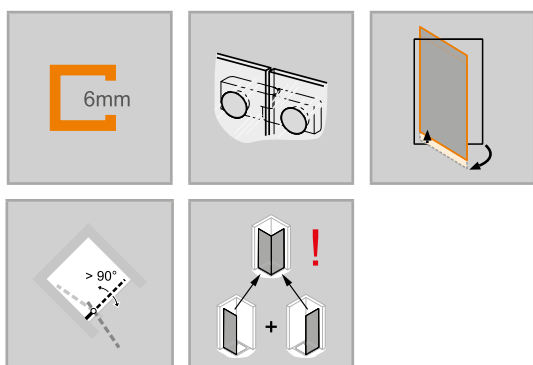
## Min. - max. rozmery



1200-2000



500-1250



## Rozmery

WL:	28
R:	15
Mx:	M+15
MG:	30

WEM = vstavaný rozmer vaničky (000)

M = montážny rozmer stred skla (001)

Uvedte prosím bezpodmienečne pri objednávke.

## Křídlové sklapovací dveře pre rohový vstup (1/2)

### Upevnenie vľavo

#### Montáž na sprchovú vaničku

Výška	Typ	WEM	Šírka vstupu	Číslo výrobku	Cena
2000	700	685-700	800	S21501	1.034,-
	750	735-750	870	S21502	1.034,-
	800	785-800	950	S21503	1.055,-
	900	885-900	1100	S21504	1.076,-
	1000	985-1000	1240	S21505	1.076,-
	1200	1185-1200	1380	S21506	1.109,-

POZOR: Kompletný rohový vstup pozostáva z dvoch č. výrobku

#### Montáž priamo na podlahu

Výška	Typ	M (stred skla)	Šírka vstupu	Číslo výrobku	Cena
2000	700	655-670	800	S21501	1.034,-
	700	692-707	842	S21511	1.034,-
	750	705-720	870	S21502	1.034,-
	750	742-757	912	S21512	1.034,-
	800	755-770	950	S21503	1.055,-
	800	792-807	992	S21513	1.055,-
	900	855-870	1100	S21504	1.076,-
	900	892-907	1142	S21514	1.076,-
	1000	955-970	1240	S21505	1.076,-
	1000	992-1007	1282	S21515	1.076,-
	1200	1155-1170	1380	S21506	1.109,-
	1200	1192-1207	1422	S21516	1.109,-

POZOR: Kompletný rohový vstup pozostáva z dvoch č. výrobku

#### Zhotovenie na mieru

Výška	Šírka dvernej strany	Číslo výrobku	Cena
1200-2000	500-1250	S21580	1.238,-

Rozsah nastavenia = zadaný rozmer - 8mm /+ 7mm

Príplatok	
167,-	



Príplatok k zhotoveniu na mieru za každé skosenie / výrez

#### Farby profilov – sklá/dekory

Farby profilov	Kód farby	Príplatok
strieborná lesklá	092	0,-
Black Edition	123	134,-
White Edition	182	134,-

Skló / dekor	s úpravou Anti-Plaqué		bez úpravy Anti-Plaqué	
	Kód skla	Príplatok	Kód skla	Príplatok
čire	322	0,-	321	0,-
Sand Plus	316	167,-	315	167,-
Privatima	375	167,-	373	167,-
šedé	368	167,-	301	167,-
zrkadlové sklo	381	524,-	380	524,-

#### Variet vybavenia (voliteľný)

	Variet vybavenia	Príplatok
Oblúčkové madlo (len vo farbe 092 strieborná lesklá)	801	47,-
Prídavná rukoväť na nástennom segmente na lepšiu manipuláciu	754	47,-

#### Extra doplnky

Výška	Farba	Číslo výrobku	Cena
2000	strieborná lesklá = 092	8P2502092	35,-
	Black Edition = 123	8P2502123	35,-
	White Edition = 182	8P2502182	35,-

Typ	Hrúbka v zloženom stave (P)	Šírka v zloženom stave (F)	Typ	Hrúbka v zloženom stave (P)	Šírka v zloženom stave (F)
700	95-110	312	900	95-110	412
750	95-110	337	1000	95-110	462
800	95-110	362	1200	95-110	562



#### Číslo výrobku a ceny

XXXXXX	+	XXX	+	XXX	+	XXX	=	XXXXXX.XXX.XXX.XXX
Číslo výrobku		Kód farby		Kód skla		Variet vybavenia		Číslo výrobku kompletne
Základná cena		Farebný príplatok		Príplatok za sklo		Príplatok		Celková cena

# Solva s nástennou lištou 4-uholník

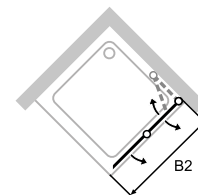
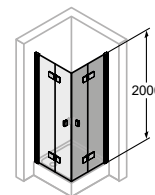


Křídlové sklapovací dveře rohový vstup

## Popis výrobku

- Na kombináciu pre rohový vstup
- Čiastočne orámované dveře s dvoma sklenenými křídly, na nástennom pánte otočné smerom dnu a von o 90 stupňov, v pánte na skle otočné smerom von o 180 stupňov
- Zasklenie 6 mm jednovrstvovým bezpečnostným sklom podľa normy DIN EN 12150, voliteľne s povrchovou úpravou HÜPPE Anti-Plaque, ktorá umožňuje jednoduchú údržbu
- Profily z vysokokvalitného eloxovaného hliníka, madlá a pánty z kvalitného kovu
- Skosenie je možné
- Nastavitelnosť v nástennej lište 15 mm
- Trubkový pánt s plynulo nastaviteľným zdvíhacím/spúšťacím mechanizmom a 5 mm zdvíhacím účinkom
- Z vnútornej strany zapustené pánty pre ľahšie čistenie
- S prahovou lištou (výška 10 mm) pre optimálnu tesnosť, alebo bez prahovej lišty pre bezbariérový vstup
- Priebežné magnetické lišty, tesniace profily a vodorovná tesniaca lišta
- Utesnenie podľa normy DIN 14428
- Made in Germany
- Obsah dodávky: upevňovací materiál, návod na montáž
- 10-ročná záruka dostupnosti opotrebovateľných dielov po zakúpení výrobku
- Systém riadenia kvality certifikovaný podľa normy DIN EN ISO 9001:2015
- Energetický manažment certifikovaný podľa normy EN ISO 50001:2011

## Možnosti montáže S216

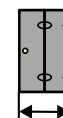


Upevnenie vpravo

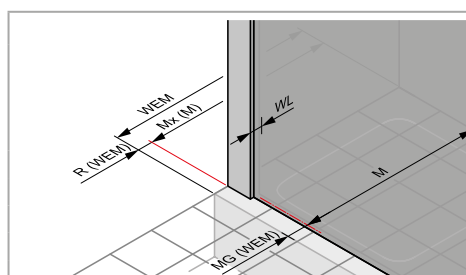
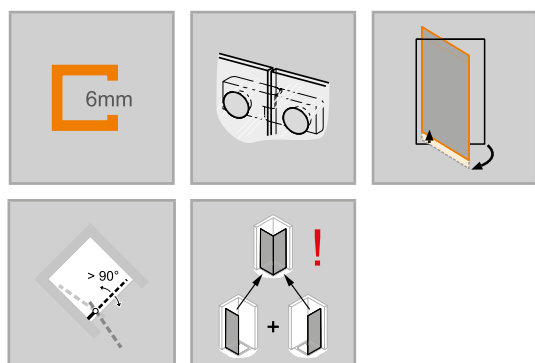
## Min. - max. rozmery



1200-2000



500-1250



## Rozmery

WL:	28
R:	15
Mx:	M+15
MG:	30

WEM = vstavaný rozmer vaničky (000)

M = montážny rozmer stred skla (001)

Uvedte prosím bezpodmienečne pri objednávke.

## Křídlové sklapovací dveře pre rohový vstup (1/2)

### Upevnenie vpravo

#### Montáž na sprchovú vaničku

Výška	Typ	WEM	Šírka vstupu	Číslo výrobku	Cena
2000	700	685-700	800	S21601	1.034,-
	750	735-750	870	S21602	1.034,-
	800	785-800	950	S21603	1.055,-
	900	885-900	1100	S21604	1.076,-
	1000	985-1000	1240	S21605	1.076,-
	1200	1185-1200	1380	S21606	1.109,-

POZOR: Kompletný rohový vstup pozostáva z dvoch č. výrobku

#### Montáž priamo na podlahu

Výška	Typ	M (stred skla)	Šírka vstupu	Číslo výrobku	Cena
2000	700	655-670	800	S21601	1.034,-
	700	692-707	842	S21611	1.034,-
	750	705-720	870	S21602	1.034,-
	750	742-757	912	S21612	1.034,-
	800	755-770	950	S21603	1.055,-
	800	792-807	992	S21613	1.055,-
	900	855-870	1100	S21604	1.076,-
	900	892-907	1142	S21614	1.076,-
	1000	955-970	1240	S21605	1.076,-
	1000	992-1007	1282	S21615	1.076,-
	1200	1155-1170	1380	S21606	1.109,-
	1200	1192-1207	1422	S21616	1.109,-

POZOR: Kompletný rohový vstup pozostáva z dvoch č. výrobku

#### Zhotovenie na mieru

Výška	Šírka dvernej strany	Číslo výrobku	Cena
1200-2000	500-1250	S21680	1.238,-

Rozsah nastavenia = zadaný rozmer - 8mm /+ 7mm

Príplatok	
167,-	



Príplatok k zhotoveniu na mieru za každé skosenie / výrez

#### Farby profilov – sklá/dekory

Farby profilov	Kód farby	Príplatok
striebrná lesklá	092	0,-
Black Edition	123	134,-
White Edition	182	134,-

Skló / dekor	s úpravou Anti-Plaqué		bez úpravy Anti-Plaqué	
	Kód skla	Príplatok	Kód skla	Príplatok
čire	322	0,-	321	0,-
Sand Plus	316	167,-	315	167,-
Privatima	375	167,-	373	167,-
šedé	368	167,-	301	167,-
zrkadlové sklo	381	524,-	380	524,-

#### Variet vybavenia (voliteľný)

	Variet vybavenia	Príplatok
Oblúkové madlo (len vo farbe 092 striebrná lesklá)	801	47,-
Prídavná rukoväť na nástennom segmente na lepšiu manipuláciu	754	47,-

#### Extra doplnky

Výška	Farba	Číslo výrobku	Cena
2000	striebrná lesklá = 092	8P2502092	35,-
	Black Edition = 123	8P2502123	35,-
	White Edition = 182	8P2502182	35,-

Typ	Hrúbka v zloženom stave (P)	Šírka v zloženom stave (F)	Typ	Hrúbka v zloženom stave (P)	Šírka v zloženom stave (F)
700	95-110	312	900	95-110	412
750	95-110	337	1000	95-110	467
800	95-110	362	1200	95-110	562



#### Číslo výrobku a ceny

XXXXXX	+	XXX	+	XXX	+	XXX	=	XXXXXX.XXX.XXX.XXX
Číslo výrobku		Kód farby		Kód skla		Variet vybavenia		Číslo výrobku kompletne
Základná cena		Farebný príplatok		Príplatok za sklo		Príplatok		Celková cena

# Solva pure s nástennou lištou 1/4-kruh



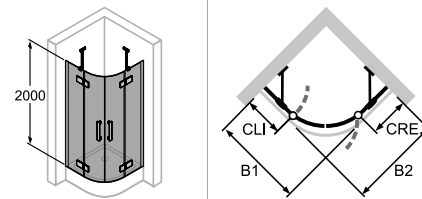
2-krídlové dvere s pevnými segmentami

## Popis výrobku

- Čiastočne orámovaný sprchovací kút v tvare štvrtkruhu s dvoma sklenenými krídlami, ktoré sa otvárajú dovnútra a von, a s dvoma pevnými segmentami
- Zasklenie 6 mm (dvere) a 8 mm (pevný segment) jednovrstvovým bezpečnostným sklom podľa normy DIN EN 12150, voliteľne s povrchovou úpravou HÜPPE Anti-Plaque, ktorá umožňuje jednoduchú údržbu
- So stabilizačnou vzperou (vnútri)
- Profily z vysokokvalitného eloxovaného hliníka, madlá a pánty z kvalitného kovu
- Skosenia / výrezy sú možné
- Nastavitelnosť v nástennej lište 15 mm
- Zdvíhací / spúšťací mechanizmus pántu je decentne skrytý pod krytkou
- Vrátane HÜPPE Kedersystem (upevnenie pomocou tesniaceho profilu) –

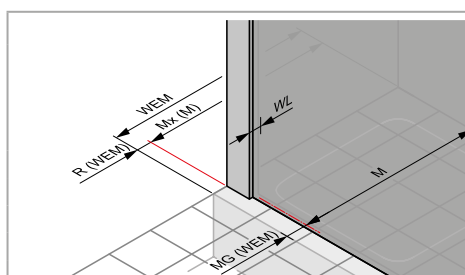
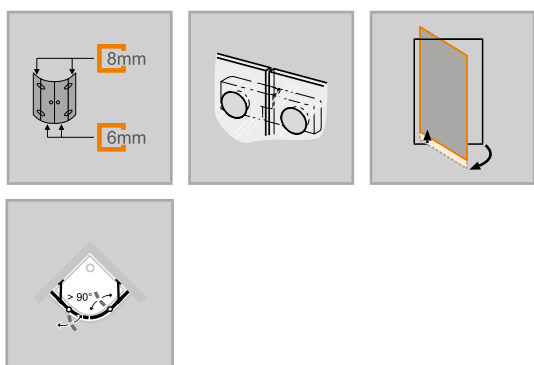
- montáž bez viditeľných skrutiek v oblasti nástennej lišty
- Z vnútornej strany zapustené pánty pre ľahšie čistenie
- S prahovou lištou (výška 10 mm) pre optimálnu tesnosť, alebo bez prahovej lišty pre bezbariérový vstup
- Priebežné magnetické lišty, tesniace profily a vodorovná tesniaca lišta
- Utesnenie podľa normy DIN 14428
- Made in Germany
- Obsah dodávky: upevňovací materiál, návod na montáž
- 10-ročná záruka dostupnosti opotrebovateľných dielov po zakúpení výrobku
- Systém riadenia kvality certifikovaný podľa normy DIN EN ISO 9001:2015
- Energetický manažment certifikovaný podľa normy EN ISO 50001:2011

## Možnosti montáže S240



## Min. – max. rozmery

2000	900-1200



## Rozmery

WL:	24
R:	20
Mx:	M+10
MG:	30

WEM = vstavaný rozmer vaničky (000)

M = montážny rozmer stred skla (001)

Uvedte prosím bezpodmienečne pri objednávke.

## 2-krídlové dvere s pevnými segmentami

### Montáž na sprchovú vaničku

Výška	Typ	WEM B1/B2	CLI/CRE	Šírka vstupu	Rádius	Číslo výrobku	Cena
2000	900/900	885-900	266-281	819	500	S24001	1.614,-
	1000/1000	985-1000	366-381	819	500	S24002	1.614,-
	900/900	885-900	219-234	885	550	S24007	1.614,-
	1000/1000	985-1000	319-334	885	550	S24008	1.614,-


### Montáž priamo na podlahu

Výška	Typ	M (stred skla) B1/B2	CLI/CRE	Šírka vstupu	Rádius	Číslo výrobku	Cena
2000	900/900	855-870	219-234	885	520	S24007	1.614,-
	900/900	855-870	266-281	819	470	S24001	1.614,-
	1000/1000	955-970	366-381	819	470	S24002	1.614,-
	1000/1000	955-970	319-334	885	520	S24008	1.614,-

### Zhotovenie na mieru: Montáž na sprchovú vaničku

Výška	Šírka B1/B2	Šírka vstupu	Rádius	Číslo výrobku	Cena
2000	900-1200	819	500	S24080	1.857,-
	900-1200	885	550	S24081	1.857,-


Rozsah nastavenia = zadaný rozmer - 8mm /+ 7mm

Príplatok	
	Príplatok k zhotoveniu na mieru za každé skosenie / výrez
<b>167,-</b>	

### Zhotovenie na mieru: Montáž priamo na podlahu

Výška	Šírka B1/B2	Šírka vstupu	Rádius	Číslo výrobku	Cena
2000	900-1200	819	470	S24080	1.857,-
	900-1200	885	520	S24081	1.857,-

Rozsah nastavenia = zadaný rozmer - 8mm /+ 7mm

Príplatok	
	Príplatok k zhotoveniu na mieru za každé skosenie / výrez
<b>167,-</b>	

### Farby profilov – sklá/dekory

Farby profilov	Kód farby	Príplatok
strieborná lesklá	092	0,-
Black Edition	123	270,-
White Edition	182	270,-

Sklo / dekor	s úpravou Anti-Plaque		bez úpravy Anti-Plaque	
	Kód skla	Príplatok	Kód skla	Príplatok
číre	322	0,-	321	0,-

### Variant vybavenia (voliteľný)

Variant vybavenia	Príplatok
Oblúčkové madlo (len vo farbe 092 strieborná lesklá)	801
	<b>96,-</b>

### Extra doplnky

Výška	Farba	Číslo výrobku	Cena
2000	Rozšírovací profil o 15 mm pre pevný segment/protisegment		
	strieborná lesklá = 092	8P4202092	35,-
	Black Edition = 123	8P4202123	35,-
	White Edition = 182	8P4202182	35,-

### Číslo výrobku a ceny

XXXXXX	+	XXX	+	XXX	+	XXX	=	XXXXXX.XXX.XXX.XXX
Číslo výrobku		Kód farby		Kód skla		Variant vybavenia		Číslo výrobku kompletne
Základná cena		Farebný príplatok		Príplatok za sklo		Príplatok		Celková cena

# Solva s nástennou lištou 5-uholník



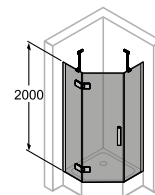
1-krídlové dvere s pevnými segmentami

## Popis výrobku

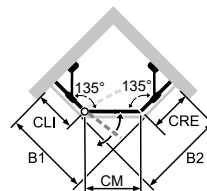
- Čiastočne orámovaný sprchovací kút v tvare 5-uholník s jedným skleneným krídlom, ktoré sa otvárajú dovnútra a von, a s dvoma pevnými segmentami
- Zasklenie 6 mm (dvere a protisegment) a 8 mm (pevný segment) (šírka protisegmentu > 1200 = 8 mm) jednovrstvovým bezpečnostným sklom podľa normy DIN EN 12150, voliteľne s povrchovou úpravou HÜPPE Anti-Plaque, ktorá umožňuje jednoduchú údržbu
- Profily z vysokokvalitného eloxovaného hliníka, madlá a pánty z kvalitného kovu
- Skosenia / výrezy sú možné
- Nastavitelnosť v nástennej lište 15 mm
- Zdvíhací / spúšťací mechanizmus pántu je decentne skrytý pod krytkou
- Vráťane HÜPPE Kedersystem (upevnenie pomocou tesniaceho profilu) –

- montáž bez viditeľných skrutiek v oblasti nástennej lišty
- Z vnútornej strany zapustené pánty pre ľahšie čistenie
- S prahovou lištou (výška 10 mm) pre optimálnu tesnosť, alebo bez prahovej lišty pre bezbariérový vstup
- Priebežné magnetické lišty, tesniace profily a vodorovná tesniaca lišta
- Utesnenie podľa normy DIN 14428
- Made in Germany
- Obsah dodávky: upevňovací materiál, návod na montáž
- 10-ročná záruka dostupnosti opotrebovateľných dielov po zakúpení výrobku
- Systém riadenia kvality certifikovaný podľa normy DIN EN ISO 9001:2015
- Energetický manažment certifikovaný podľa normy EN ISO 50001:2011
- So stabilizačnou vzperou (vnútri)

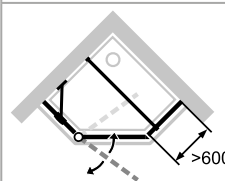
## Možnosti montáže S250



Upevnenie vľavo

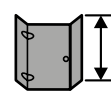


so stabilizačnou vzperou

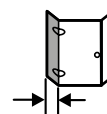


S priečnou vzperou

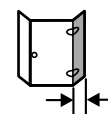
## Min. - max. rozmery



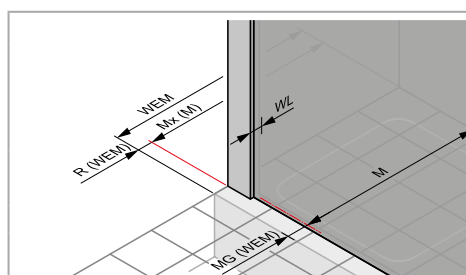
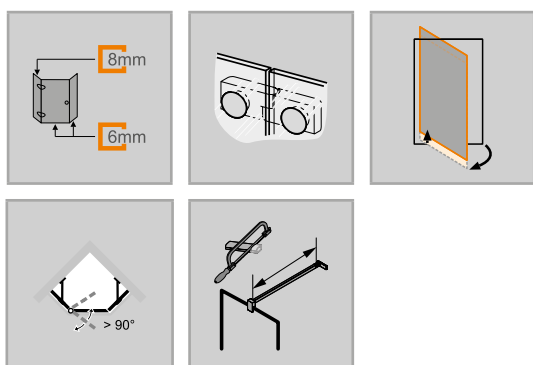
1200-2200



200-600



200-1800



## Rozmery

WL:	24
R:	20
Mx:	M+10
MG:	30

WEM = vstavaný rozmer vaničky (000)

M = montážny rozmer stred skla (001)

Uvedte prosím bezpodmienečne pri objednávke.



## 1-krídlové dvere s pevnými segmentami

### Upevnenie vľavo

#### Montáž na sprchovú vaničku

Výška	Typ	WEM B1/B2	CLI/CRE	CM	Šírka vstupu	Cena	
2000	900/900	885-900	435-450	636	596	S25001	<b>1.614,-</b>
	1000/1000	985-1000	485-500	707	667	S25002	<b>1.614,-</b>


#### Montáž priamo na podlahu

Výška	Typ	M (stred skla) B1/B2	CLI/CRE	CM	Šírka vstupu	Cena	
2000	900/900	855 - 870	435-450	636	596	S25001	<b>1.614,-</b>
	1000/1000	955 - 970	485-500	707	667	S25002	<b>1.614,-</b>

#### Zhotovenie na mieru

Výška	CLI	CRE	CM	Číslo výrobku	Cena
1200-2000	200-600	200-1800	500-900	S25080	<b>1.857,-</b>
2001-2200	200-600	200-1800	500-900	S25084	<b>1.937,-</b>

Rozsah nastavenia = zadaný rozmer - 8mm /+ 7mm

	Príplatok k zhotoveniu na mieru za každé skosenie / výrez	<b>Príplatok</b>
		<b>167,-</b>

#### Farby profilov – sklá/dekory

Farby profilov	Kód farby	Priplatok
strieborná lesklá	092	<b>0,-</b>
Black Edition	123	<b>270,-</b>
White Edition	182	<b>270,-</b>

Skló / dekor	s úpravou Anti-Plaque		bez úpravy Anti-Plaque	
	Kód skla	Priplatok	Kód skla	Priplatok
čire	322	<b>0,-</b>	321	<b>0,-</b>
Sand Plus	316	<b>336,-</b>	315	<b>336,-</b>
Privatima	375	<b>336,-</b>	373	<b>336,-</b>
šedé	368	<b>336,-</b>	301	<b>336,-</b>
zrkadlové sklo	381	<b>524,-</b>	380	<b>524,-</b>

#### Variant vybavenia (voliteľný)

	Variant vybavenia	Priplatok
Oblúčkové madlo (len vo farbe 092 strieborná lesklá)	801	<b>47,-</b>

#### Extra doplnky

Výška		Farba	Číslo výrobku	Cena
2000	Rozširovací profil o 15 mm pre pevný segment/protisegment	strieborná lesklá = 092	8P4202092	<b>35,-</b>
		Black Edition = 123	8P4202123	<b>35,-</b>
		White Edition = 182	8P4202182	<b>35,-</b>

#### Číslo výrobku a ceny

XXXXXX	+	XXX	+	XXX	+	XXX	=	XXXXXX.XXX.XXX.XXX
Číslo výrobku		Kód farby		Kód skla		Variant vybavenia		Číslo výrobku kompletne
Základná cena		Farebný príplatok		Príplatok za sklo		Príplatok		Celková cena

# Solva s nástennou lištou 5-uholník



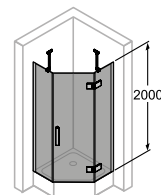
1-křídlové dveře s pevnými segmentami

## Popis výrobku

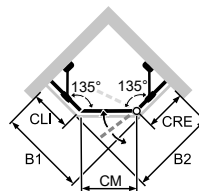
- Čiastočne orámovaný sprchovací kút v tvare 5-uholník s jedným skleneným křídлом, ktoré sa otvárajú dovnútra a von, a s dvoma pevnými segmentami
- Zasklenie 6 mm (dveře a protisegment) a 8 mm (pevný segment) (šířka protisegmentu > 1200 = 8 mm) jednovrstvovým bezpečnostným sklom podľa normy DIN EN 12150, voliteľne s povrchovou úpravou HÜPPE Anti-Plaque, ktorá umožňuje jednoduchú údržbu
- Profily z vysokokvalitného eloxovaného hliníka, madlá a pánty z kvalitného kovu
- Skosenia / výrezy sú možné
- Nastavitelnosť v nástennej lište 15 mm
- Zdvíhací / spúšťací mechanizmus pántu je decentne skrytý pod krytkou
- Vráťane HÜPPE Kedersystem (upevnenie pomocou tesniaceho profilu) –

- montáž bez viditeľných skrutiek v oblasti nástennej lišty
- Z vnútornej strany zapustené pánty pre ľahšie čistenie
- S prahovou lištou (výška 10 mm) pre optimálnu tesnosť, alebo bez prahovej lišty pre bezbariérový vstup
- Priebežné magnetické lišty, tesniace profily a vodorovná tesniaca lišta
- Utesnenie podľa normy DIN 14428
- Made in Germany
- Obsah dodávky: upevňovací materiál, návod na montáž
- 10-ročná záruka dostupnosti opotrebovateľných dielov po zakúpení výrobku
- Systém riadenia kvality certifikovaný podľa normy DIN EN ISO 9001:2015
- Energetický manažment certifikovaný podľa normy EN ISO 50001:2011
- So stabilizačnou vzperou (vnútri)

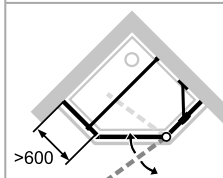
## Možnosti montáže S251



Upevnenie vpravo



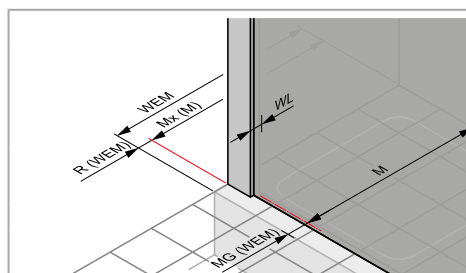
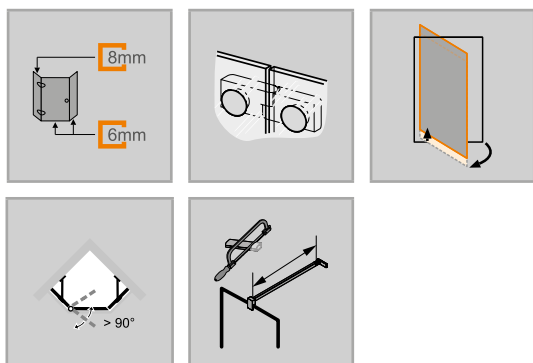
so stabilizačnou vzperou



S priečnou vzperou

## Min. - max. rozmery

1200-2200	200-1800	200-600



## Rozmery

WL:	24
R:	20
Mx:	M+10
MG:	30

WEM = vstavaný rozmer vaničky (000)

M = montážny rozmer stred skla (001)

Uvedte prosím bezpodmienečne pri objednávke.

## 1-krídlové dvere s pevnými segmentami

### Upevnenie vpravo

#### Montáž na sprchovú vaničku

Výška	Typ	WEM B1/B2	CLI/CRE	CM	Šírka vstupu	Číslo výrobku	Cena
2000	900/900	885-900	435-450	636	596	S25101	1.614,-
	1000/1000	985-1000	485-500	707	667	S25102	1.614,-


#### Montáž priamo na podlahu

Výška	Typ	M (stred skla) B1/B2	CLI/CRE	CM	Šírka vstupu	Číslo výrobku	Cena
2000	900/900	855 - 870	435-450	636	596	S25101	1.614,-
	1000/1000	955 - 970	485-500	707	667	S25102	1.614,-

#### Zhotovenie na mieru

Výška	CLI	CRE	CM	Číslo výrobku	Cena
1200-2000	200-1800	200-600	500-900	S25180	2.469,-
2001-2200	200-1800	200-600	500-900	S25184	2.568,-

Rozsah nastavenia = zadaný rozmer - 8mm /+ 7mm

	Príplatok k zhotoveniu na mieru za každé skosenie / výrez	Príplatok
		167,-

#### Farby profilov – sklá/dekory

Farby profilov	Kód farby	Priplatok
strieborná lesklá	092	0,-
Black Edition	123	270,-
White Edition	182	270,-

Skló / dekor	s úpravou Anti-Plaque		bez úpravy Anti-Plaque	
	Kód skla	Priplatok	Kód skla	Priplatok
číre	322	0,-	321	0,-
Sand Plus	316	336,-	315	336,-
Privatima	375	336,-	373	336,-
šedé	368	336,-	301	336,-
zrkadlové sklo	381	524,-	380	524,-

#### Variant vybavenia (voliteľný)

	Variant vybavenia	Priplatok
Oblúčkové madlo (len vo farbe 092 strieborná lesklá)	801	47,-

#### Extra doplnky

Výška		Farba	Číslo výrobku	Cena
2000	Rozširovací profil o 15 mm pre pevný segment/protisegment	strieborná lesklá = 092	8P4202092	35,-
		Black Edition = 123	8P4202123	35,-
		White Edition = 182	8P4202182	35,-

#### Číslo výrobku a ceny

XXXXXX	+	XXX	+	XXX	+	XXX	=	XXXXXX.XXX.XXX.XXX
Číslo výrobku		Kód farby		Kód skla		Variant vybavenia		Číslo výrobku kompletne
Základná cena		Farebný príplatok		Priplatok za sklo		Priplatok		Celková cena

## Solva s nástennou lištou

### Farba profilov

---



strieborná pololesklá



Black Edition



White Edition

Myslite na to, že pri montáži chrómových povrchov / zrkadlového skla / obloženia stien od firmy HÜPPE odporúčame silikón bez obsahu kyseliny octovej / silikón na mramor. Použitie čistiacich a dezinfekčných prostriedkov s obsahom alkoholu, chlóru alebo kyselín vedie k poškodeniu povrchov. Nepoužívajte ani abrazívne čistiace prostriedky. Viac informácií nájdete v príbalovom letáku o čistení a ošetrovaní výrobkov HÜPPE.



čire



Sand Plus



Privatima



šedá





zrkadlové sklo


# Solva s nástennou lištou

## Varianty a príslušenstvo

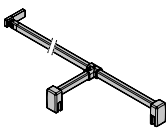

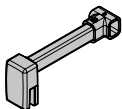
### Stabilizačné vzpery / priečne vzpery

Dĺžka	Typ	Skica / Foto	Farba	Číslo výrobku	Cena
150 mm	Stabilizačná vzpera (stena/sklo) pre hrúbku skla 6 – 8 mm		chróm = 091	SP0100091	83,-
			Black Edition = 123	SP0100123	140,-
			White Edition = 182	SP0100182	140,-
250 mm	Stabilizačná vzpera (stena/sklo) pre hrúbku skla 6 – 8 mm (pre stropnú šikminu)		chróm = 091	S00101091	109,-
			Black Edition = 123	S00101123	166,-
			White Edition = 182	S00101182	166,-
	Stabilizačná vzpera (stena/sklo) pre hrúbku skla 6 – 8 mm		chróm = 091	SP0101091	86,-
			Black Edition = 123	SP0101123	144,-
			White Edition = 182	SP0101182	144,-
500 mm	Stabilizačná vzpera (stena/sklo) pre hrúbku skla 6 – 8 mm		chróm = 091	SP0201091	86,-
			Black Edition = 123	SP0201123	144,-
			White Edition = 182	SP0201182	144,-
	Stabilizačná vzpera (sklo/sklo) pre hrúbku skla 6 – 8 mm	chróm = 091	SP0202091	88,-	
		Black Edition = 123	SP0202123	145,-	
		White Edition = 182	SP0202182	145,-	
	Stabilizačná vzpera (stena/sklo) pre hrúbku skla 6 – 8 mm (pre stropnú šikminu)	chróm = 091	S00102091	117,-	
		Black Edition = 123	S00102123	173,-	
		White Edition = 182	S00102182	173,-	
800 mm	Stabilizačná vzpera (stena/sklo) pre hrúbku skla 6 – 8 mm	chróm = 091	SP0501091	107,-	
		Black Edition = 123	SP0501123	165,-	
		White Edition = 182	SP0501182	165,-	
1200 mm	Priečna vzpera (sklo/sklo) pre hrúbku skla 6 – 8 mm		chróm = 091	SP0301091	146,-
			Black Edition = 123	SP0301123	211,-
			White Edition = 182	SP0301182	211,-
	Priečna vzpera (stena/sklo) pre hrúbku skla 6 – 8 mm		chróm = 091	SP0302091	146,-
			Black Edition = 123	SP0302123	211,-
			White Edition = 182	SP0302182	211,-
	Priečna vzpera (stena/sklo) pre hrúbku skla 6 – 8 mm (pre stropnú šikminu)		chróm = 091	S00301091	144,-
			Black Edition = 123	S00301123	202,-
			White Edition = 182	S00301182	202,-

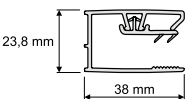
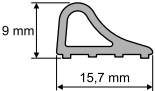
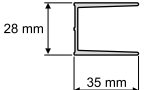
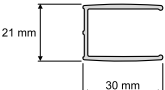
### Stropná vzpera

Dĺžka	Typ	Detail	Skica / Foto	Farba	Číslo výrobku	Cena
80 – 800 mm	Stropná vzpera	Pre hrúbku skla 6 – 8 mm. Možnosť individuálneho skrátenia. Možnosť dodatočnej montáže.		strieborná lesklá = 092	SP0000092	151,-
				Black Edition = 123	SP0000123	208,-
				White Edition = 182	SP0000182	208,-

### Vzpera tvaru T, kompletná

Dĺžka	Typ	Skica / Foto	Farba	Číslo výrobku	Cena
do 2000 mm x 150 mm	Vzpera tvaru T, kompletná (stena/sklo/sklo)		chróm = 091	SP0601091	<b>274,-</b>
			Black Edition = 123	SP0601123	<b>323,-</b>
			White Edition = 182	SP0601182	<b>323,-</b>
	Vzpera tvaru T, kompletná (stena/stena/sklo)		chróm = 091	SP0602091	<b>274,-</b>
			Black Edition = 123	SP0602123	<b>323,-</b>
			White Edition = 182	SP0602182	<b>323,-</b>
150 mm	Dodatočné T-riešenie (v kombinácii s priečnou vzperou stena/sklo)		chróm = 091	SP0604091	<b>129,-</b>
			Black Edition = 123	SP0604123	<b>155,-</b>
			White Edition = 182	SP0604182	<b>155,-</b>

### PRIEREZY PROFILOV

Profil	Detail
 23,8 mm 38 mm	Nástenná lišta Solva / SolvaPro pre pevný segment, protisegment a bočnú stenu
 9 mm 15,7 mm	Prahová lišta
 28 mm 35 mm	Nástenná lišta pre priame pripojenie (bez pevného segmentu)
 21 mm 30 mm	Dosadacia niková lišta

# HÜPPE Enjoy pure

bezrámový





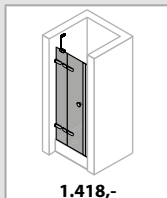
**4-uholník**

Kridlové dvere s pevným segmentom do niky

Kridlové dvere s pevným segmentom a bočnou stenou

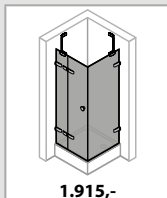
Kridlové dvere s protisegmentom do niky

Bočná stena samostatne stojaca



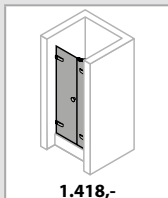
**1.418,-**

332



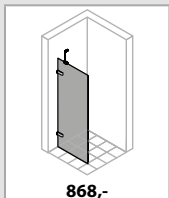
**1.915,-**

334



**1.418,-**

336



**868,-**

148

**Enjoy pure bezrámový**  
Podrobné informácie o výrobku

---





Pánt HÜPPE Enjoy pure vždy vo farbe chróm



Stenový uholník HÜPPE Enjoy pure



Madlo HÜPPE Enjoy pure vždy vo farbe chróm



Všetky modely krídlových dverí tejto série môžu byť voliteľne montované s prahovou lištou pre dosiahnutie optimálnej tesnosti.



Všetky modely krídlových dverí tejto série môžu byť voliteľne montované aj bez prahovej lišty pre bezbariérový vstup.



Komfortné madlo HUPPE Enjoy pure Variant vybavenia 800

# Enjoy pure bezrámový 4-uholník



Krídlové dvere s pevným segmentom do niky

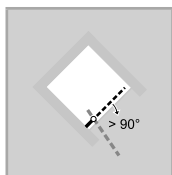
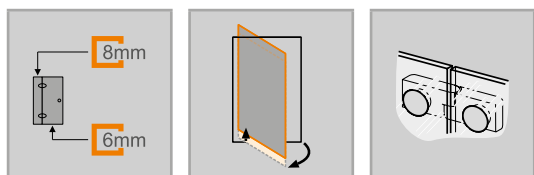
## Popis výrobku

- Na montáž do niky
- Bezrámové dvere s jedným skleneným krídlom, ktoré sa otvára von, a s jedným pevným segmentom
- Zasklenie 6 mm (dvere) a 8 mm (pevný segment) jednovrstvovým bezpečnostným sklom podľa normy DIN EN 12150, voliteľne s povrchovou úpravou HÜPPE Anti-Plaque, ktorá umožňuje jednoduchú údržbu
- So stabilizačnou vzperou (vnútri)
- Pánty a madlá z kvalitného kovu
- Z vnútornej strany skla zapustené pánty so zdvíhacím / spúšťacím mechanizmom
- Skosenia / výrezy sú možné

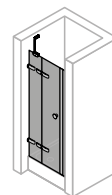
### Zameranie nutné.

**Pozor: z konštrukčných dôvodov pri bezrámových výrobkoch nie je možné dosiahnuť úplnú tesnosť.**

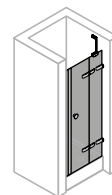
**Ak sa vyžaduje vysoká úroveň tesnosti, potom prosím použite Enjoy pure s nástennou lištou.**



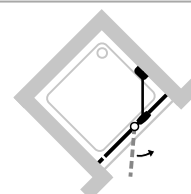
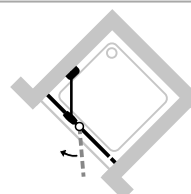
## Možnosti montáže 4R09 / 4R10



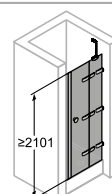
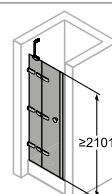
Upevnenie vľavo



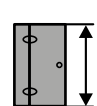
Upevnenie vpravo



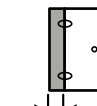
S 3 pántami pri výške zásteny > 2101 mm



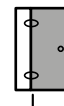
## Min. - max. rozmery



1600-2400



210-600




max. 900

## Krídlové dvere s pevným segmentom do niky

Upevnenie vľavo


Zhotovenie na mieru

Výška	Šírka dvernej strany	Číslo výrobku	Cena
1600-2000	700-1200	4R0980	1.418,-
	1201-1500	4R0981	1.923,-
2001-2400	700-1200	4R0982	1.628,-
	1201-1500	4R0983	2.131,-
 Príplatok k zhotoveniu na mieru za každé skosenie / výrez			<b>Príplatok</b> 167,-

## Krídlové dvere s pevným segmentom do niky

Upevnenie vpravo

Zhotovenie na mieru

Výška	Šírka dvernej strany	Číslo výrobku	Cena
1600-2000	700-1200	4R1080	1.418,-
	1201-1500	4R1081	1.923,-
2001-2400	700-1200	4R1082	1.628,-
	1201-1500	4R1083	2.131,-
 Príplatok k zhotoveniu na mieru za každé skosenie / výrez			<b>Príplatok</b> 167,-

Farby profilov – sklá/dekory

Farby profilov	Kód farby	Príplatok
strieborná lesklá	092	0,-

Sklo / dekor	s úpravou Anti-Plaque		bez úpravy Anti-Plaque	
	Kód skla	Príplatok	Kód skla	Príplatok
číre	322	91,-	321	0,-
Sand Plus	316	259,-	315	167,-
Privatima	375	259,-	373	167,-
zrkadlové sklo	381	615,-	380	524,-

Variant vybavenia (voliteľný)

	Variant vybavenia	Príplatok
Komfortné madlo	800	32,-

Číslo výrobku a ceny

XXXXXX	+	XXX	+	XXX	+	XXX	=	XXXXXX.XXX.XXX.XXX
Číslo výrobku		Kód farby		Kód skla		Variant vybavenia		Číslo výrobku kompletné
Základná cena		Farebný príplatok		Príplatok za sklo		Príplatok		Celková cena

# Enjoy pure bezrámový 4-uholník



Krídlové dvere s pevným segmentom a bočnou stenou

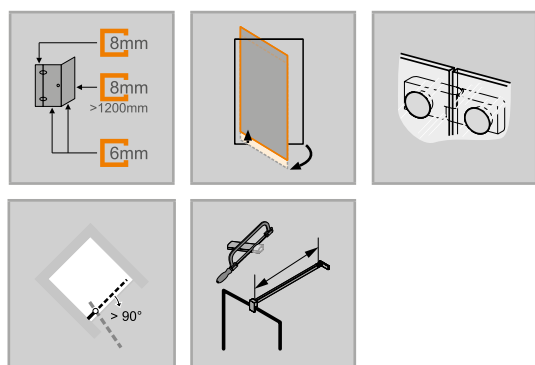
## Popis výrobku

- Bezrámované dvere s jedným skleneným krídlom, ktoré sa otvára von, a s jedným pevným segmentom, s bezrámovou bočnou stenou
- Zasklenie 6 mm (dvere a bočná stena) a 8 mm (pevný segment) (šírka bočnej steny > 1200 = 8 mm) jednovrstvovým bezpečnostným sklom podľa normy DIN EN 12150, voliteľne s povrchovou úpravou HÜPPE Anti-Plaque, ktorá umožňuje jednoduchú údržbu
- So stabilizačnou vzperou (vnútri)
- Pánty a madlá z kvalitného kovu
- Z vnútornej strany skla zapustené pánty so zdvíhacím / spúšťacím mechanizmom
- Skosenia / výrezy sú možné

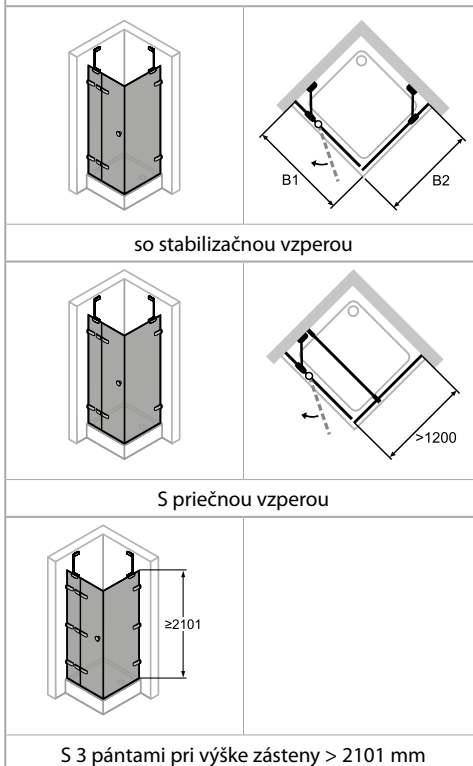
### Zameranie nutné.

**Pozor: z konštrukčných dôvodov pri bezrámových výrobkoch nie je možné dosiahnuť úplnú tesnosť.**

**Ak sa vyžaduje vysoká úroveň tesnosti, potom prosím použite Enjoy pure s nástennou lištou.**



## Možnosti montáže 4R05 / 4R06




## Min. - max. rozmery

1600-2400	210-600	max. 900	

## Krídlové dvere s pevným segmentom a bočnou stenou

### Upevnenie vľavo

#### Zhotovenie na mieru

Výška	Šírka dverí B1	Šírka bočnej steny B2	Číslo výrobku	Cena
1600-2000	700-1200	300-1200	4R0580	1.915,-
	700-1200	1201-1600	4R0581	2.420,-
	1201-1500	300-1200	4R0586	2.420,-
	1201-1500	1201-1600	4R0582	2.922,-
2001-2400	700-1200	300-1200	4R0583	2.338,-
	700-1200	1201-1600	4R0584	2.839,-
	1201-1500	300-1200	4R0587	2.839,-
	1201-1500	1201-1600	4R0585	3.342,-
 Príplatok k zhotoveniu na mieru za každé skosenie / výrez			<b>Príplatok</b>	
				<b>167,-</b>

## Krídlové dvere s pevným segmentom a bočnou stenou

### Upevnenie vpravo

#### Zhotovenie na mieru

Výška	Šírka dverí B1	Šírka bočnej steny B2	Číslo výrobku	Cena
1600-2000	700-1200	300-1200	4R0680	1.915,-
	700-1200	1201-1600	4R0681	2.420,-
	1201-1500	300-1200	4R0686	2.420,-
	1201-1500	1201-1600	4R0682	2.922,-
2001-2400	700-1200	300-1200	4R0683	2.338,-
	700-1200	1201-1600	4R0684	2.839,-
	1201-1500	300-1200	4R0687	2.839,-
	1201-1500	1201-1600	4R0685	3.342,-
 Príplatok k zhotoveniu na mieru za každé skosenie / výrez			<b>Príplatok</b>	
				<b>167,-</b>

### Farby profilov – sklá/dekory

Farby profilov	Kód farby	Príplatok
strieborná lesklá	092	0,-

Sklo / dekor	s úpravou Anti-Plaque		bez úpravy Anti-Plaque	
	Kód skla	Príplatok	Kód skla	Príplatok
číre	322	184,-	321	0,-
Sand Plus	316	519,-	315	336,-
Privatima	375	519,-	373	336,-
zrkadlové sklo	381	708,-	380	524,-

### Variant vybavenia (voliteľný)

	Variant vybavenia	Príplatok
Komfortné madlo	800	32,-

### Číslo výrobku a ceny

XXXXXX	+	XXX	+	XXX	+	XXX	=	XXXXXX.XXX.XXX.XXX
Číslo výrobku		Kód farby		Kód skla		Variant vybavenia		Číslo výrobku kompletné
Základná cena		Farebný príplatok		Príplatok za sklo		Príplatok		Celková cena

# Enjoy pure bezrámový 4-uholník



Krídlové dvere s protisegmentom do niky

## Popis výrobku

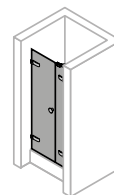
- Na montáž do niky
- Bezrámované dvere s jedným skleneným krídlom, ktoré sa otvára von, a s jedným protisegmentom
- Zasklenie 6 mm (šírka protisegmentu > 1200 mm = 8 mm) jednovrstvovým bezpečnostným sklom podľa normy DIN EN 12150, voliteľne s povrchovou úpravou HÜPPE Anti-Plaque, ktorá umožňuje jednoduchú údržbu
- So stabilizačnou vzperou (vnútri)
- Pánty a madlá z kvalitného kovu
- Z vnútornej strany skla zapustené pánty so zdvíhacím / spúšťacím mechanizmom
- Skosenia / výrezy sú možné

### Zameranie nutné.

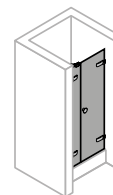
**Pozor: z konštrukčných dôvodov pri bezrámových výrobkoch nie je možné dosiahnuť úplnú tesnosť.**

**Ak sa vyžaduje vysoká úroveň tesnosti, potom prosím použite Enjoy pure s nástennou lištou.**

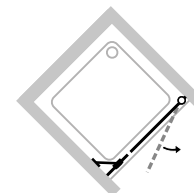
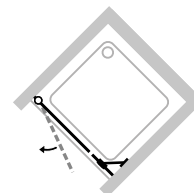
## Možnosti montáže 4R16 / 4R17



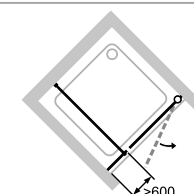
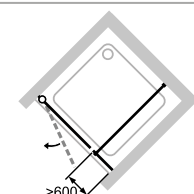
Upevnenie vľavo



Upevnenie vpravo

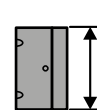


so stabilizačnou vzperou

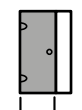


S priečnou vzperou

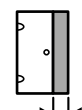
## Min. - max. rozmery



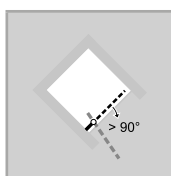
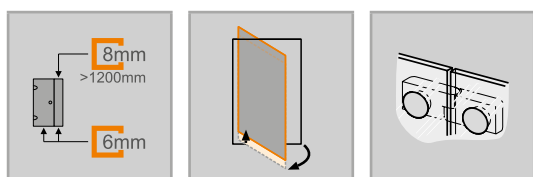
1600 – 2000



max. 1000



200-1800






## Krídlové dvere s protisegmentom do niky

### Upevnenie vľavo


#### Zhotovenie na mieru

Výška	Šírka dvernej strany	Číslo výrobku	Cena
1600-2000	700-1200	4R1680	1.418,-
	1201-2600	4R1681	1.923,-
 Príplatok k zhotoveniu na mieru za každé skosenie / výrez		<b>Príplatok</b>	
		<b>167,-</b>	

## Krídlové dvere s protisegmentom do niky

### Upevnenie vpravo

#### Zhotovenie na mieru

Výška	Šírka dvernej strany	Číslo výrobku	Cena
1600-2000	700-1200	4R1780	1.418,-
	1201-2600	4R1781	1.923,-
 Príplatok k zhotoveniu na mieru za každé skosenie / výrez		<b>Príplatok</b>	
		<b>167,-</b>	

### Farby profilov – sklá/dekory

Farby profilov	Kód farby	Príplatok
strieborná lesklá	092	0,-

Sklo / dekor	s úpravou Anti-Plaque		bez úpravy Anti-Plaque	
	Kód skla	Príplatok	Kód skla	Príplatok
číre	322	91,-	321	0,-
Sand Plus	316	259,-	315	167,-
Privatima	375	259,-	373	167,-
zrkadlové sklo	381	615,-	380	524,-

### Variant vybavenia (voliteľný)

	Variant vybavenia	Príplatok
Komfortné madlo	800	32,-

### Číslo výrobku a ceny

XXXXXX	+	XXX	+	XXX	+	XXX	=	XXXXXX.XXX.XXX.XXX
Číslo výrobku Základná cena		Kód farby Farebný príplatok		Kód skla Príplatok za sklo		Variant vybavenia Príplatok		Číslo výrobku kompletné Celková cena

## Enjoy pure bezrámový Farby/sklá/dekory

---



strieborná polesklá



číre



Sand Plus



Privatima



zrkadlové sklo

Myslite na to, že pri montáži chrómových povrchov / zrkadlového skla / obloženia stien od firmy HÜPPE odporúčame silikón bez obsahu kyseliny octovej / silikón na mramor. Použitie čističov a dezinfekčných prostriedkov s obsahom alkoholu, chlóru alebo kyselín vedie k poškodeniu povrchov. Nepoužívajte ani abrazívne čistiace prostriedky. Viac informácií nájdete v príbalovom letáku o čistení a ošetrovaní výrobkov HÜPPE.

### Stabilizačné vzpery / priečne vzpery

Dĺžka	Typ	Skica / Foto	Farba	Číslo výrobku	Cena
150 mm	Stabilizačná vzpera (stena/sklo) pre hrúbku skla 6 – 8 mm		chróm = 091	SP0100091	<b>83,-</b>
250 mm	Stabilizačná vzpera (stena/sklo) pre hrúbku skla 6 – 8 mm		chróm = 091	SP0101091	<b>86,-</b>
	Stabilizačná vzpera (sklo/sklo) pre hrúbku skla 6 – 8 mm		chróm = 091	SP0201091	<b>86,-</b>
	Stabilizačná vzpera (stena/sklo) pre hrúbku skla 6 – 8 mm (pre stropnú šikminu)		chróm = 091	S00101091	<b>109,-</b>
500 mm	Stabilizačná vzpera (stena/sklo) pre hrúbku skla 6 – 8 mm		chróm = 091	SP0102091	<b>88,-</b>
	Stabilizačná vzpera (sklo/sklo) pre hrúbku skla 6 – 8 mm		chróm = 091	SP0202091	<b>88,-</b>
	Stabilizačná vzpera (stena/sklo) pre hrúbku skla 6 – 8 mm (pre stropnú šikminu)	chróm = 091	S00102091	<b>117,-</b>	
800 mm	Stabilizačná vzpera (stena/sklo) pre hrúbku skla 6 – 8 mm	chróm = 091	SP0501091	<b>107,-</b>	
1200 mm	Priečna vzpera (sklo/sklo) pre hrúbku skla 6 – 8 mm		chróm = 091	SP0301091	<b>146,-</b>
	Priečna vzpera (stena/sklo) pre hrúbku skla 6 – 8 mm		chróm = 091	SP0302091	<b>146,-</b>
	Priečna vzpera (stena/sklo) pre hrúbku skla 6 – 8 mm (pre stropnú šikminu)		chróm = 091	S00301091	<b>144,-</b>

### Dodatočný stenový uholník pre vnútorné / vonkajšie upevnenie

Typ	Skica / Foto	Farba	Číslo výrobku	Cena
Dodatočný stenový uholník pre vnútorné / vonkajšie upevnenie Enjoy pure		strieborná lesklá = 092	4R0010092	<b>33,-</b>

### Stropná vzpera

Dĺžka	Typ	Detail	Skica / Foto	Farba	Číslo výrobku	Cena
80 – 800 mm	Stropná vzpera	Pre hrúbku skla 6 – 8 mm. Možnosť individuálneho skrátenia. Možnosť dodatočnej montáže.		strieborná lesklá = 092	SP0000092	<b>151,-</b>

### Vzpera tvaru T, kompletná

Dĺžka	Typ	Skica / Foto	Farba	Číslo výrobku	Cena
do 2000 mm x 150 mm	Vzpera tvaru T, kompletná (stena/sklo/sklo)		chróm = 091	SP0601091	<b>274,-</b>
	Vzpera tvaru T, kompletná (stena/stena/sklo)		chróm = 091	SP0602091	<b>274,-</b>
150 mm	Dodatočné T-riešenie (v kombinácii s priečnou vzperou stena/sklo)		chróm = 091	SP0604091	<b>129,-</b>

### PRIEREZY PROFILOV

Profil	Detail
	Prahová lišta
	Dosadacia niková lišta

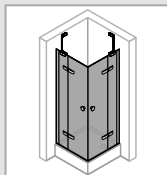
# HÜPPE Enjoy pure

s nástennou lištou



### 4-uholník

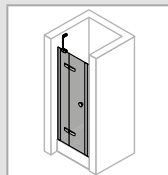
Kridlové dvere s pevnými segmentami rohový vstup



1.792,-

344

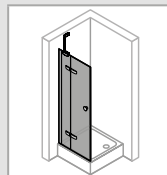
Kridlové dvere s pevným segmentom do niky



1.163,-

346

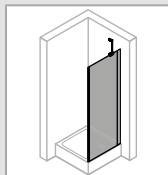
Kridlové dvere s pevným segmentom pre bočnú stenu / rohový vstup



1.163,-

350

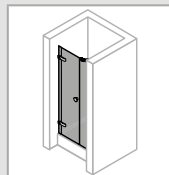
Bočná stena pre kridlové dvere s pevným segmentom



714,-

354

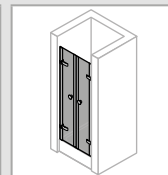
Kridlové dvere s protisegmentom do niky



1.163,-

356

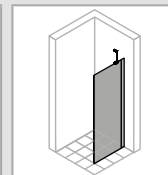
Lietacie dvere do niky



1.426,-

360

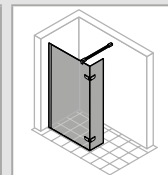
Bočná stena samostatne stojaca



714,-

150

Walk-In bočná stena s výklpným segmentom

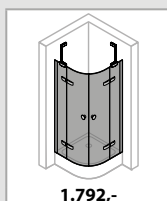


1.311,-

152

### 1/4-kruh

2-kridlové dvere s pevnými segmentami



1.792,-

362

**Enjoy pure s nástennou lištou**  
Podrobné informácie o výrobku

---





Pánt HÜPPE Enjoy pure vždy vo farbe chróm



Nástenná lišta HÜPPE Enjoy pure s technikou upevnenia s použitím tesniaceho profilu (Keder-system)



Madlo HÜPPE Enjoy pure vždy vo farbe chróm



Všetky modely krídlových dverí tejto série môžu byť voliteľne montované aj bez prahovej lišty pre bezbariérový vstup.



Všetky modely krídlových dverí tejto série môžu byť voliteľne montované s prahovou lištou pre dosiahnutie optimálnej tesnosti.



Komfortné madlo HUPPE Enjoy pure Variant vybavenia 800

# Enjoy pure s nástennou lištou 4-uholník

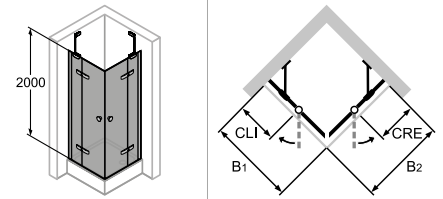


Křídlové dveře s pevnými segmenty rohový vstup

## Popis výrobku

- Čiastočne orámovaný rohový vstup s dvoma sklenenými křídly, ktoré sa otvárajú von, a s dvoma pevnými segmentami
- Zasklenie 6 mm (dvere) a 8 mm (pevný segment) jednovrstvovým bezpečnostným sklom podľa normy DIN EN 12150, voliteľne s povrchovou úpravou HÜPPE Anti-Plaque, ktorá umožňuje jednoduchú údržbu
- So stabilizačnou vzperou (vnútri)
- Profily z vysokokvalitného eloxovaného hliníku, madlá a pánty z vysokokvalitného kovu
- Stabilizačná vzpera, závesy, madlo a prahová lišta vždy vo farbe strieborná lesklá.
- Z vnútornej strany skla zapustené pánty so zdvíhacím / spúšťacím mechanizmom
- Skosenia / výrezy sú možné
- Nastaviteľnosť v nástennej lište 20mm
- Vratane HÜPPE Kedersystem (upevnenie pomocou tesniaceho profilu) – montáž bez viditeľných skrutiek v oblasti nástennej lišty
- S prahovou lištou (výška 10 mm) pre optimálnu tesnosť, alebo bez prahovej lišty pre bezbariérový vstup
- Priebežné magnetické lišty, tesniace profily a vodorovná tesniaca lišta
- Utesnenie podľa normy DIN 14428
- Made in Germany
- Obsah dodávky: upevňovací materiál, návod na montáž
- 10-ročná záruka dostupnosti opotrebovateľných dielov po zakúpení výrobku
- Systém riadenia kvality certifikovaný podľa normy DIN EN ISO 9001:2015
- Energetický manažment certifikovaný podľa normy EN ISO 50001:2011

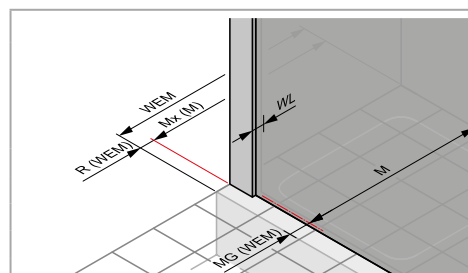
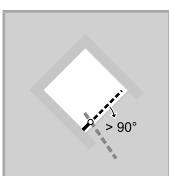
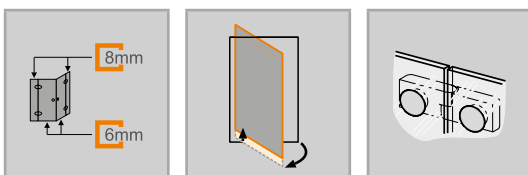
## Možnosti montáže 4T33



Rohový vstup

## Min. – max. rozmery

1600 – 2000	210-600	max. 900



## Rozmery

WL:	26
R:	20
Mx:	M+12
MG:	32

WEM = vstavaný rozmer vaničky (000)

M = montážny rozmer stred skla (001)

Uvedte prosím bezpodmienečne pri objednávke.



## Krídlové dvere s pevnými segmentami rohový vstup

### Montáž na sprchovú vaničku

Výška	Typ	WEM B1/B2	CLI/CRE	Šírka vstupu	Číslo výrobku	Cena
2000	800/800	785-805	265-285	673	4T3301	1.792,-
	900/900	885-905	265-285	814	4T3302	1.792,-
	1000/1000	985-1005	365-385	814	4T3303	1.881,-

### Montáž priamo na podlahu


Výška	Typ	M (stred skla) B1/B2	CLI/CRE	Šírka vstupu	Číslo výrobku	Cena
2000	800/800	753-773	265-285	673	4T3301	1.792,-
		790-810	297-317	673	4T3304	1.792,-
	900/900	853-873	265-285	814	4T3302	1.792,-
		890-910	297-317	814	4T3305	1.792,-
	1000/1000	953-973	365-385	814	4T3303	1.881,-
		990-1010	397-417	814	4T3306	1.881,-

### Zhotovenie na mieru

Výška	Šírka B	Číslo výrobku	Cena
1600-2000	700-1200	4T3380	2.126,-
	1201-1500	4T3381	3.133,-

Rozsah nastavenia = zadaný rozmer - 10 mm /+ 10 mm

Pri zhotovení na mieru je nutné uviesť šírku pevného segmentu.

 Príplatok k zhotoveniu na mieru za každé skosenie / výrez	<b>Príplatok</b>
	<b>167,-</b>

### Farby profilov – sklá/dekory

Farby profilov	Kód farby	Priplatok
strieborná matná	087	0,-
biela	055	0,-
strieborná lesklá	092	0,-

Sklo / dekor	s úpravou Anti-Plaque		bez úpravy Anti-Plaque	
	Kód skla	Priplatok	Kód skla	Priplatok
číre	322	189,-	321	0,-
Sand Plus	316	534,-	315	344,-
Privatima	375	534,-	373	344,-
zrkadlové sklo	381	729,-	380	539,-

### Variant vybavenia (voliteľný)

	Variant vybavenia	Priplatok
Komfortné madlo (vždy v prevedení chróm)	800	65,-

### Číslo výrobku a ceny

XXXXXX	+	XXX	+	XXX	+	XXX	=	XXXXXX.XXX.XXX.XXX
Číslo výrobku		Kód farby		Kód skla		Variant vybavenia		Číslo výrobku kompletné
Základná cena		Farebný príplatok		Príplatok za sklo		Príplatok		Celková cena

# Enjoy pure s nástennou lištou 4-uholník



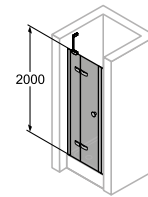
Krídlové dvere s pevným segmentom do niky

## Popis výrobku

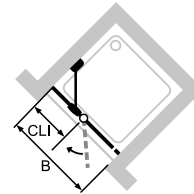
- Na montáž do niky
- Čiastočne orámované dvere s jedným skleneným krídlom, ktoré sa otvára von, a s jedným pevným segmentom
- Zasklenie 6 mm (dvere) a 8 mm (pevný segment) jednovrstvovým bezpečnostným sklom podľa normy DIN EN 12150, voliteľne s povrchovou úpravou HÜPPE Anti-Plaque, ktorá umožňuje jednoduchú údržbu
- So stabilizačnou vzperou (vnútri)
- Profily z vysokokvalitného eloxovaného hliníku, madlá a pánty z vysokokvalitného kovu
- Stabilizačná vzpera, závesy, madlo a prahová lišta vždy vo farbe strieborná lesklá.
- Z vnútornej strany skla zapustené pánty so zdvíhacím / spúšťacím mechanizmom
- Skosenia / výrezy sú možné

- Nastaviteľnosť v nástennej lište 20mm
- Vratane HÜPPE Kedersystem (upevnenie pomocou tesniaceho profilu) – montáž bez viditeľných skrutiek v oblasti nástennej lišty
- S prahovou lištou (výška 10 mm) pre optimálnu tesnosť, alebo bez prahovej lišty pre bezbariérový vstup
- Priebežné magnetické lišty, tesniacie profily a vodorovná tesniaca lišta
- Utesnenie podľa normy DIN 14428
- Made in Germany
- Obsah dodávky: upevňovací materiál, návod na montáž
- 10-ročná záruka dostupnosti opotrebovateľných dielov po zakúpení výrobku
- Systém riadenia kvality certifikovaný podľa normy DIN EN ISO 9001:2015
- Energetický manažment certifikovaný podľa normy EN ISO 50001:2011

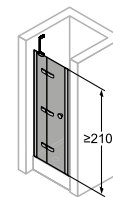
## Možnosti montáže 4T09



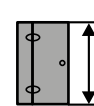
Nika



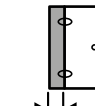
S 3 pántami pri výške zásteny > 2101 mm



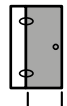
## Min. - max. rozmery



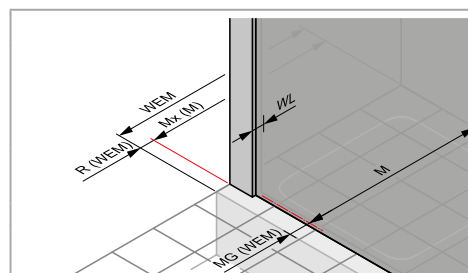
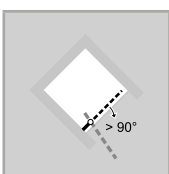
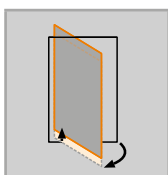
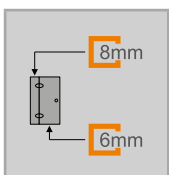
1600-2200



210-600



max. 900



## Rozmery

WL: 26  
R: 20  
Mx: M+12  
MG: 32

WEM = vstavaný rozmer vaničky (000)

M = montážny rozmer stred skla (001)

Uvedte prosím bezpodmienečne pri objednávke.

## Krídlové dvere s pevným segmentom do niky

### Upevnenie vľavo

#### Montáž na sprchovú vaničku

Výška	Typ	WEM Nika	CLI	Šírka vstupu	Číslo výrobku	Cena
2000	800	780-810	265-285	464	4T0901	1.163,-
	900	880-910	265-285	564	4T0902	1.163,-
	1000	980-1010	365-385	564	4T0903	1.221,-
	1200	1180-1210	465-485	664	4T0904	1.277,-


#### Montáž priamo na podlahu

Výška	Typ	M (stred skla) Nika	CLI	Šírka vstupu	Číslo výrobku	Cena
2000	800	780-810	265-285	464	4T0901	1.163,-
	900	880-910	265-285	564	4T0902	1.163,-
	1000	980-1010	365-385	564	4T0903	1.221,-
	1200	1180-1210	465-485	664	4T0904	1.277,-

#### Zhotovenie na mieru

Výška	Šírka B	Číslo výrobku	Cena
1600-2000	700-1200	4T0980	1.418,-
	1201-1500	4T0985	1.923,-
2001-2200	700-1200	4T0986	1.628,-
	1201-1500	4T0987	2.131,-

Rozsah nastavenia = zadaný rozmer - 20 mm /+ 10 mm

Príplatok	
	Príplatok k zhotoveniu na mieru za každé skosenie / výrez
<b>167,-</b>	

#### Farby profilov – sklá/dekory

Farby profilov	Kód farby	Príplatok
strieborná matná	087	0,-
biela	055	0,-
strieborná lesklá	092	0,-

Sklo / dekor	s úpravou Anti-Plaque		bez úpravy Anti-Plaque	
	Kód skla	Príplatok	Kód skla	Príplatok
čire	322	95,-	321	0,-
Sand Plus	316	267,-	315	173,-
Privatima	375	267,-	373	173,-
zrkadlové sklo	381	635,-	380	539,-

#### Variant vybavenia (voliteľný)

Variant vybavenia	Príplatok
Komfortné madlo (vždy v prevedení chróm)	800
	<b>33,-</b>

#### Číslo výrobku a ceny

XXXXXX	+	XXX	+	XXX	+	XXX	=	XXXXXX.XXX.XXX.XXX
Číslo výrobku		Kód farby		Kód skla		Variant vybavenia		Číslo výrobku kompletné
Základná cena		Farebný príplatok		Príplatok za sklo		Príplatok		Celková cena

# Enjoy pure s nástennou lištou 4-uholník



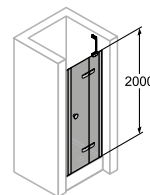
Krídlové dvere s pevným segmentom do niky

## Popis výrobku

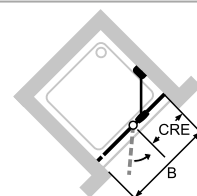
- Na montáž do niky
- Čiastočne orámované dvere s jedným skleneným krídlom, ktoré sa otvára von, a s jedným pevným segmentom
- Zasklenie 6 mm (dvere) a 8 mm (pevný segment) jednovrstvovým bezpečnostným sklom podľa normy DIN EN 12150, voliteľne s povrchovou úpravou HÜPPE Anti-Plaque, ktorá umožňuje jednoduchú údržbu
- So stabilizačnou vzperou (vnútri)
- Profily z vysokokvalitného eloxovaného hliníku, madlá a pánty z vysokokvalitného kovu
- Stabilizačná vzpera, závesy, madlo a prahová lišta vždy vo farbe strieborná lesklá.
- Z vnútornej strany skla zapustené pánty so zdvíhacím / spúšťacím mechanizmom
- Skosenia / výrezy sú možné

- Nastaviteľnosť v nástennej lište 20mm
- Vrátane HÜPPE Kedersystem (upevnenie pomocou tesniaceho profilu) – montáž bez viditeľných skrutiek v oblasti nástennej lišty
- S prahovou lištou (výška 10 mm) pre optimálnu tesnosť, alebo bez prahovej lišty pre bezbariérový vstup
- Priebežné magnetické lišty, tesniacie profily a vodorovná tesniaca lišta
- Utesnenie podľa normy DIN 14428
- Made in Germany
- Obsah dodávky: upevňovací materiál, návod na montáž
- 10-ročná záruka dostupnosti opotrebovateľných dielov po zakúpení výrobku
- Systém riadenia kvality certifikovaný podľa normy DIN EN ISO 9001:2015
- Energetický manažment certifikovaný podľa normy EN ISO 50001:2011

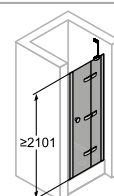
## Možnosti montáže 4T10



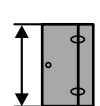
Nika



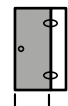
S 3 pántami pri výške zásteny > 2101 mm



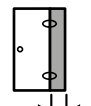
## Min. – max. rozmery



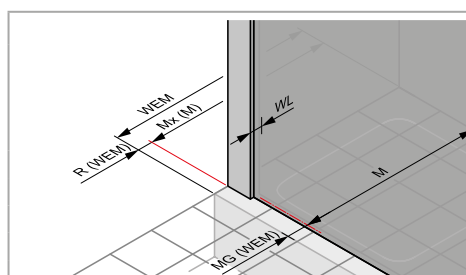
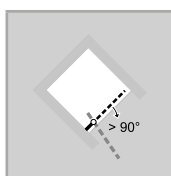
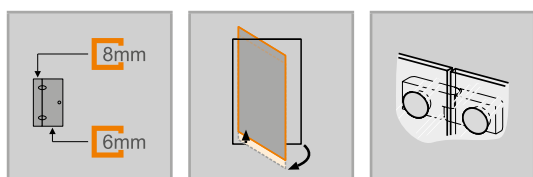
1600-2200



max. 900



210-600



## Rozmery

WL:	26
R:	20
Mx:	M+12
MG:	32

WEM = vstavaný rozmer vaničky (000)

M = montážny rozmer stred skla (001)

Uvedte prosím bezpodmienečne pri objednávke.

## Krídlové dvvere s pevným segmentom do niky

### Upevnenie vpravo

#### Montáž na sprchovú vaničku

Výška	Typ	WEM Nika	CRE	Šírka vstupu	Číslo výrobku	Cena
2000	800	780-810	265-285	464	4T1001	1.163,-
	900	880-910	265-285	564	4T1002	1.163,-
	1000	980-1010	365-385	564	4T1003	1.221,-
	1200	1180-1210	465-485	664	4T1004	1.277,-


#### Montáž priamo na podlahu

Výška	Typ	M (stred skla) Nika	CRE	Šírka vstupu	Číslo výrobku	Cena
2000	800	780-810	265-285	464	4T1001	1.163,-
	900	880-910	265-285	564	4T1002	1.163,-
	1000	980-1010	365-385	564	4T1003	1.221,-
	1200	1180-1210	465-485	664	4T1004	1.277,-

#### Zhotovenie na mieru

Výška	Šírka B	Číslo výrobku	Cena
1600-2000	700-1200	4T1080	1.418,-
	1201-1500	4T1085	1.923,-
2001-2200	700-1200	4T1086	1.628,-
	1201-1500	4T1087	2.131,-

Rozsah nastavenia = zadaný rozmer - 20 mm /+ 10 mm

Príplatok	
	Príplatok k zhotoveniu na mieru za každé skosenie / výrez
<b>167,-</b>	

#### Farby profilov – sklá/dekory

Farby profilov	Kód farby	Príplatok
strieborná matná	087	0,-
biela	055	0,-
strieborná lesklá	092	0,-

Sklo / dekor	s úpravou Anti-Plaque		bez úpravy Anti-Plaque	
	Kód skla	Príplatok	Kód skla	Príplatok
čire	322	95,-	321	0,-
Sand Plus	316	267,-	315	173,-
Privatima	375	267,-	373	173,-
zrkadlové sklo	381	635,-	380	539,-

#### Variant vybavenia (voliteľný)

Variant vybavenia	Príplatok
Komfortné madlo (vždy v prevedení chróm)	800
	<b>33,-</b>

#### Číslo výrobku a ceny

XXXXXX	+	XXX	+	XXX	+	XXX	=	XXXXXX.XXX.XXX.XXX
Číslo výrobku		Kód farby		Kód skla		Variant vybavenia		Číslo výrobku kompletné
Základná cena		Farebný príplatok		Príplatok za sklo		Príplatok		Celková cena

# Enjoy pure s nástennou lištou 4-uholník



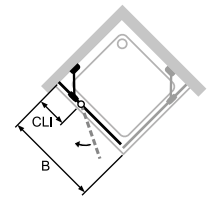
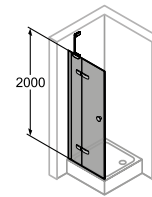
Křídlové dveře s pevným segmentem a bočnou stenou

## Popis výrobku

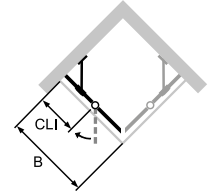
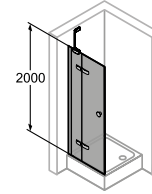
- Na kombináciu s bočnou stenou Enjoy pure alebo pre rohový vstup
- Čiastočne orámované dveře s jedným skleneným křídлом, ktoré sa otvára von, a s jedným pevným segmentom
- Zasklenie 6 mm (dveře) a 8 mm (pevný segment) jednovrstvovým bezpečnostným sklom podľa normy DIN EN 12150, voliteľne s povrchovou úpravou HÜPPE Anti-Plaque, ktorá umožňuje jednoduchú údržbu
- So stabilizačnou vzperou (vnútri)
- Profily z vysokokvalitného eloxovaného hliníku, madlá a pánty z vysokokvalitného kovu
- Stabilizačná vzpera, závesy, madlo a prahová lišta vždy vo farbe strieborná lesklá.
- Z vnútornej strany skla zapustené pánty so zdvíhacím / spúšťacím mechanizmom
- Skosenia / výřezy sú možné

- Nastavitelnosť v nástennej lište 20mm
- Vratane HÜPPE Kedersystem (upevnenie pomocou tesniaceho profilu) – montáž bez viditeľných skrutiek v oblasti nástennej lišty
- S prahovou lištou (výška 10 mm) pre optimálnu tesnosť, alebo bez prahovej lišty pre bezbariérový vstup
- Priebežné magnetické lišty, tesniacie profily a vodorovná tesniacia lišta
- Utesnenie podľa normy DIN 14428
- Made in Germany
- Obsah dodávky: upevňovací materiál, návod na montáž
- 10-ročná záruka dostupnosti opotrebovateľných dielov po zakúpení výrobku
- Systém riadenia kvality certifikovaný podľa normy DIN EN ISO 9001:2015
- Energetický manažment certifikovaný podľa normy EN ISO 50001:2011

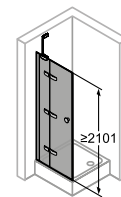
## Možnosti montáže 4T01



Rohové riešenie = dveře + bočná stena

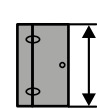


Rohový vstup = dveře + dveře

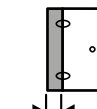


S 3 pántami pri výške zásteny > 2101 mm

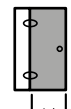
## Min. – max. rozmery



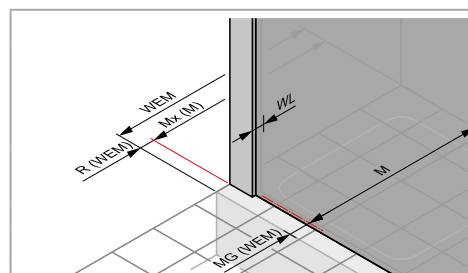
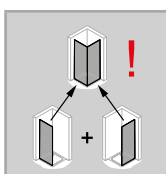
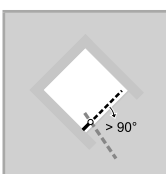
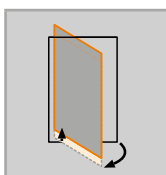
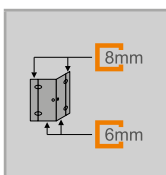
1600-2200



210-600



max. 900



## Rozmery

WL:	26
R:	20
Mx:	M+12
MG:	32

WEM = vstavaný rozmer vaničky (000)

M = montážny rozmer stred skla (001)

Uvedte prosím bezpodmienečne pri objednávke.

## Krídlové dvere s pevným segmentom pre bočnú stenu / rohový vstup

### Upevnenie vľavo

#### Montáž na sprchovú vaničku

Výška	Typ	WEM B	CLI	Šírka vstupu	Číslo výrobku	Cena
2000	750	735-755	215-235	450	4T0101	1.163,-
	800	785-805	265-285	480	4T0102	1.163,-
	900	885-905	265-285	580	4T0103	1.163,-
	1000	985-1005	365-385	580	4T0104	1.221,-
	1200	1185-1205	465-485	680	4T0105	1.277,-


#### Montáž priamo na podlahu

Výška	Typ	M (stred skla) B	CLI	Šírka vstupu	Číslo výrobku	Cena
2000	750	703-723	215-235	450	4T0101	1.163,-
	750	740-760	247-267	450	4T0106	1.163,-
	800	753-773	265-285	480	4T0102	1.163,-
	800	790-810	297-317	480	4T0107	1.163,-
	900	853-873	265-285	580	4T0103	1.163,-
	900	890-910	297-317	580	4T0108	1.163,-
	1000	953-973	365-385	580	4T0104	1.221,-
	1000	990-1010	397-417	580	4T0109	1.221,-
	1200	1153-1173	465-485	680	4T0105	1.277,-
	1200	1190-1210	497-517	680	4T0110	1.277,-

#### Zhotovenie na mieru

Výška	Šírka B	Číslo výrobku	Cena
1600-2000	700-1200	4T0180	1.418,-
	1201-1500	4T0181	1.923,-
2001-2200	700-1200	4T0182	1.628,-
	1201-1500	4T0183	2.131,-

Rozsah nastavenia = zadaný rozmer - 10 mm /+ 10 mm

Priplatok	
	Priplatok k zhotoveniu na mieru za každé skosenie / výrez
<b>167,-</b>	

#### Farby profilov – sklá/dekory

Farby profilov	Kód farby	Priplatok
strieborná matná	087	0,-
biela	055	0,-
strieborná lesklá	092	0,-

Sklo / dekor	s úpravou Anti-Plaque		bez úpravy Anti-Plaque	
	Kód skla	Priplatok	Kód skla	Priplatok
číre	322	95,-	321	0,-
Sand Plus	316	267,-	315	173,-
Privatima	375	267,-	373	173,-
zrkadlové sklo	381	635,-	380	539,-

#### Variant vybavenia (voliteľný)

Variant vybavenia	Priplatok
Komfortné madlo (vždy v prevedení chróm)	800
	<b>33,-</b>

#### Číslo výrobku a ceny

XXXXXX	+	XXX	+	XXX	+	XXX	=	XXXXXX.XXX.XXX.XXX
Číslo výrobku		Kód farby		Kód skla		Variant vybavenia		Číslo výrobku kompletné
Základná cena		Farebný príplatok		Priplatok za sklo		Priplatok		Celková cena

# Enjoy pure s nástennou lištou 4-uholník



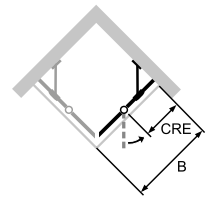
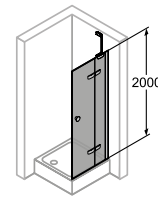
Křídlové dveře s pevným segmentem a bočnou stenou

## Popis výrobku

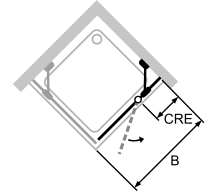
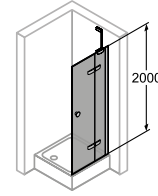
- Na kombináciu s bočnou stenou Enjoy pure alebo pre rohový vstup
- Čiastočne orámované dveře s jedným skleneným křídлом, ktoré sa otvára von, a s jedným pevným segmentom
- Zasklenie 6 mm (dveře) a 8 mm (pevný segment) jednovrstvovým bezpečnostným sklom podľa normy DIN EN 12150, voliteľne s povrchovou úpravou HÜPPE Anti-Plaque, ktorá umožňuje jednoduchú údržbu
- So stabilizačnou vzperou (vnútri)
- Profily z vysokokvalitného eloxovaného hliníku, madlá a pánty z vysokokvalitného kovu
- Stabilizačná vzpera, závesy, madlo a prahová lišta vždy vo farbe strieborná lesklá.
- Z vnútornej strany skla zapustené pánty so zdvíhacím / spúšťacím mechanizmom
- Skosenia / výrezy sú možné

- Nastavitelnosť v nástennej lište 20mm
- Vratane HÜPPE Kedersystem (upevnenie pomocou tesniaceho profilu) – montáž bez viditeľných skrutiek v oblasti nástennej lišty
- S prahovou lištou (výška 10 mm) pre optimálnu tesnosť, alebo bez prahovej lišty pre bezbariérový vstup
- Priebežné magnetické lišty, tesniacie profily a vodorovná tesniaca lišta
- Utesnenie podľa normy DIN 14428
- Made in Germany
- Obsah dodávky: upevňovací materiál, návod na montáž
- 10-ročná záruka dostupnosti opotrebovateľných dielov po zakúpení výrobku
- Systém riadenia kvality certifikovaný podľa normy DIN EN ISO 9001:2015
- Energetický manažment certifikovaný podľa normy EN ISO 50001:2011

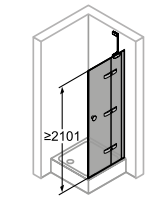
## Možnosti montáže 4T02



Rohové riešenie = dveře + bočná stena

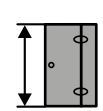


Rohový vstup = dveře + dveře

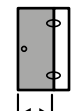


S 3 pántami pri výške zásteny > 2101 mm

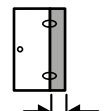
## Min. - max. rozmery



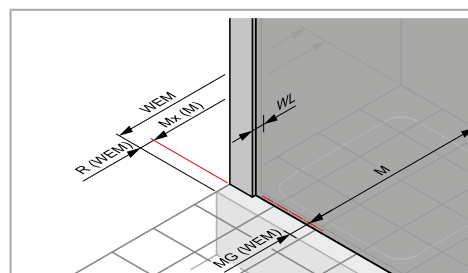
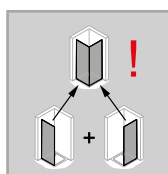
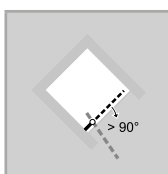
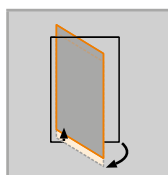
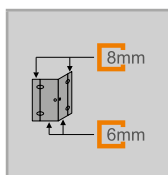
1600-2200



210-600



max. 900



## Rozmery

WL:	26
R:	20
Mx:	M+12
MG:	32

WEM = vstavaný rozmer vaničky (000)

M = montážny rozmer stred skla (001)

Uvedte prosím bezpodmienečne pri objednávke.



## Krídlové dvere s pevným segmentom pre bočnú stenu / rohový vstup

### Upevnenie vpravo

#### Montáž na sprchovú vaničku

Výška	Typ	WEM B	CRE	Šírka vstupu	Číslo výrobku	Cena
2000	750	735-755	215-235	450	4T0201	1.163,-
	800	785-805	265-285	480	4T0202	1.163,-
	900	885-905	265-285	580	4T0203	1.163,-
	1000	985-1005	365-385	580	4T0204	1.221,-
	1200	1185-1205	465-485	680	4T0205	1.277,-


#### Montáž priamo na podlahu

Výška	Typ	M (stred skla) B	CRE	Šírka vstupu	Číslo výrobku	Cena
2000	750	703-723	215-235	450	4T0201	1.163,-
	750	740-760	247-267	450	4T0206	1.163,-
	800	753-773	265-285	480	4T0202	1.163,-
	800	790-810	297-317	480	4T0207	1.163,-
	900	853-873	265-285	580	4T0203	1.163,-
	900	890-910	297-317	580	4T0208	1.163,-
	1000	953-973	365-385	580	4T0204	1.221,-
	1000	990-1010	397-417	580	4T0209	1.221,-
	1200	1153-1173	465-485	680	4T0205	1.277,-
	1200	1190-1210	497-517	680	4T0210	1.277,-

#### Zhotovenie na mieru

Výška	Šírka B	Číslo výrobku	Cena
1600-2000	700-1200	4T0280	1.418,-
	1201-1500	4T0281	1.923,-
2001-2200	700-1200	4T0282	1.628,-
	1201-1500	4T0283	2.131,-

Rozsah nastavenia = zadaný rozmer - 10 mm /+ 10 mm

Priplatok	
	Priplatok k zhotoveniu na mieru za každé skosenie / výrez
<b>167,-</b>	

#### Farby profilov – sklá/dekory

Farby profilov	Kód farby	Priplatok
strieborná matná	087	0,-
biela	055	0,-
strieborná lesklá	092	0,-

Sklo / dekor	s úpravou Anti-Plaque		bez úpravy Anti-Plaque	
	Kód skla	Priplatok	Kód skla	Priplatok
číre	322	95,-	321	0,-
Sand Plus	316	267,-	315	173,-
Privatima	375	267,-	373	173,-
zrkadlové sklo	381	635,-	380	539,-

#### Variant vybavenia (voliteľný)

Variant vybavenia	Priplatok
Komfortné madlo (vždy v prevedení chróm)	800
	<b>33,-</b>

#### Číslo výrobku a ceny

XXXXXX	+	XXX	+	XXX	+	XXX	=	XXXXXX.XXX.XXX.XXX
Číslo výrobku		Kód farby		Kód skla		Variant vybavenia		Číslo výrobku kompletné
Základná cena		Farebný príplatok		Priplatok za sklo		Priplatok		Celková cena

## Enjoy pure s nástennou lištou 4-uholník



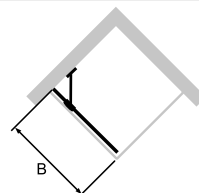
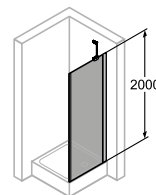
Křídlové dveře s pevným segmentem a bočnou stenou

### Popis výrobku

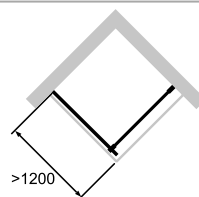
- Na kombináciu s Enjoy pure křídlovými dverami s pevným segmentom
- Čiastočne orámovaná bočná stena
- Zasklenie 6 mm (šírka > 1200 = 8 mm) jednovrstvovým bezpečnostným sklom podľa normy DIN EN 12150, voliteľne s povrchovou úpravou HÜPPE Anti-Plaque, ktorá umožňuje jednoduchú údržbu
- So stabilizačnou vzperou (vnútri)
- Profily z vysokokvalitného eloxovaného hliníka
- Stabilizačná vzpera vždy v prevedení strieborná s vysokým leskom.
- Skosenia / výrezy sú možné
- Nastavitelnosť v nástennej lište 20mm
- Vráťane HÜPPE Kedersystem (upevnenie pomocou tesniaceho profilu) – montáž bez viditeľných skrutiek v oblasti nástennej lišty
- Utesnenie podľa normy DIN 14428
- Made in Germany
- Obsah dodávky: upevňovací materiál, návod na montáž
- 10-ročná záruka dostupnosti opotrebovateľných dielov po zakúpení výrobku
- Systém riadenia kvality certifikovaný podľa normy DIN EN ISO 9001:2015
- Energetický manažment certifikovaný podľa normy EN ISO 50001:2011

**Skrátená bočná stena je kombinovateľná len s dverami do niky.**

### Možnosti montáže 4T16



so stabilizačnou vzperou



S priečnou vzperou

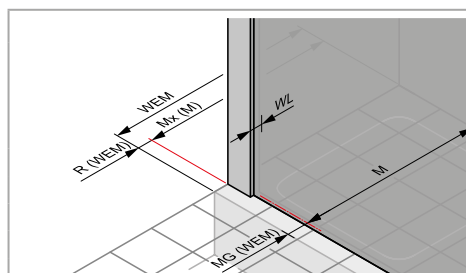
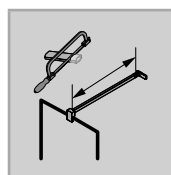
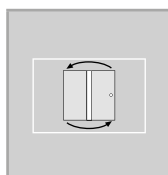
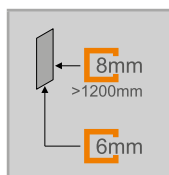
### Min. - max. rozmery



400-2200



200-1600



### Rozmery

WL:	24/26
R:	20
Mx:	M+12
MG:	32

WEM = vstavaný rozmer vaničky (000)

M = montážny rozmer stred skla (001)

Uvedte prosím bezpodmienečne pri objednávke.

## Bočná stena pre krídlové dvere s pevným segmentom

### Montáž na sprchovú vaničku

Výška	Typ	WEM	Číslo výrobku	Cena
1750	700	685-705	4T1607	714,-
	750	735-755	4T1608	714,-
	800	785-805	4T1609	714,-
	900	885-905	4T1610	714,-
	1000	985-1005	4T1611	749,-
2000	700	685-705	4T1601	714,-
	750	735-755	4T1602	714,-
	800	785-805	4T1603	714,-
	900	885-905	4T1604	714,-
	1000	985-1005	4T1605	749,-
	1200	1185-1205	4T1606	785,-

### Montáž priamo na podlahu

Výška	Typ	M (stred skla)	Číslo výrobku	Cena
1750	700	653-673	4T1607	714,-
	750	703-723	4T1608	714,-
	800	753-773	4T1609	714,-
	900	853-873	4T1610	714,-
	1000	953-973	4T1611	749,-
2000	700	653-673	4T1601	714,-
	750	703-723	4T1602	714,-
	750	740-760	4T1612	714,-
	800	753-773	4T1603	714,-
	800	790-810	4T1613	714,-
	900	853-873	4T1604	714,-
	900	890-910	4T1614	714,-
	1000	953-973	4T1605	749,-
	1000	990-1010	4T1615	749,-
	1200	1153-1173	4T1606	785,-
	1200	1190-1210	4T1616	785,-

### Zhotovenie na mieru

Výška	Typ	Šírka B	Upevnenie	Číslo výrobku	Cena
1600-2000	cez roh	200-1200	Stabilizačná vzpera	4T1680	868,-
1600-2000	cez roh	1201-1600	Priečna vzpera	4T168E	1.370,-
1600-2000	V rovine	200-1200	Stabilizačná vzpera	4T1681	868,-
1600-2000	V rovine	1201-1600	Priečna vzpera	4T168H	1.370,-
2001-2200	cez roh	200-1200	Stabilizačná vzpera	4T168F	1.078,-
2001-2200	cez roh	1201-1600	Priečna vzpera	4T168G	1.581,-
2001-2200	V rovine	200-1200	Stabilizačná vzpera	4T168J	1.078,-
2001-2200	V rovine	1201-1600	Priečna vzpera	4T168K	1.581,-
400-2000	Na vani	200-1200	Stabilizačná vzpera	4T1682	868,-
2001-2200	Na vani	200-1200	Stabilizačná vzpera	4T168M	1.078,-


Rozsah nastavenia = zadaný rozmer - 10 mm /+ 10 mm

Na vani: len s krídlovými dverami s pevným segmentom do niky

V rovine: len s krídlovými dverami s pevným segmentom pre bočnú stenu

Pre bočnú stenu na vani nie sú možné väčšie šírky.

Pri bočnej stene v rovine > 600 mm s priečnou vzperou.

	Príplatek k zhotoveniu na mieru za každé skosenie / výrez	<b>Príplatek</b>
		<b>167,-</b>

### Farby profilov – sklá/dekory

Farby profilov	Kód farby	Príplatek
strieborná matná	087	0,-
biela	055	0,-
strieborná lesklá	092	0,-

Skló / dekor	s úpravou Anti-Plaque		bez úpravy Anti-Plaque	
	Kód skla	Príplatek	Kód skla	Príplatek
číre	322	95,-	321	0,-
Sand Plus	316	267,-	315	173,-
Privatima	375	267,-	373	173,-
zrkadlové sklo	381	635,-	380	539,-

### Číslo výrobku a ceny

XXXXXX	+	XXX	+	XXX	=	XXXXXX.XXX.XXX
Číslo výrobku		Kód farby		Kód skla		Číslo výrobku kompletné
Základná cena		Farebný príplatek		Príplatek za sklo		Celková cena

# Enjoy pure s nástennou lištou 4-uholník



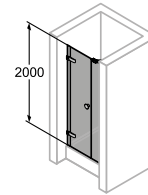
Křídlové dveře s protisegmentem do niky

## Popis výrobku

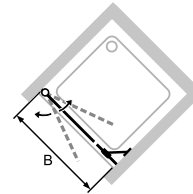
- Na montáž do niky
- Čiastočne orámované dveře s jedným skleneným křídлом, ktoré sa otvára dovnútra a von, a s jedným protisegmentom
- Zasklenie 6 mm (šírka protisegmentu > 1200 mm = 8 mm) jednovrstvovým bezpečnostným sklom podľa normy DIN EN 12150, voliteľne s povrchovou úpravou HÜPPE Anti-Plaque, ktorá umožňuje jednoduchú údržbu
- So stabilizačnou vzperou (vnútri)
- Profily z vysokokvalitného eloxovaného hliníku, madlá a pánty z vysokokvalitného kovu
- Stabilizačná vzpera, závesy, madlo a prahová lišta vždy vo farbe strieborná lesklá.
- Z vnútornej strany skla zapustené pánty so zdvíhacím / spúšťacím mechanizmom
- Skosenia / výrezy sú možné

- Nastavitelnosť v nástennej lište 20mm
- Vráťane HÜPPE Kedersystem (upevnenie pomocou tesniaceho profilu) – montáž bez viditeľných skrutiek v oblasti nástennej lišty
- S prahovou lištou (výška 10 mm) pre optimálnu tesnosť, alebo bez prahovej lišty pre bezbariérový vstup
- Priebežné magnetické lišty, tesniacie profily a vodorovná tesniacia lišta
- Utesnenie podľa normy DIN 14428
- Made in Germany
- Obsah dodávky: upevňovací materiál, návod na montáž
- 10-ročná záruka dostupnosti opotrebovateľných dielov po zakúpení výrobku
- Systém riadenia kvality certifikovaný podľa normy DIN EN ISO 9001:2015
- Energetický manažment certifikovaný podľa normy EN ISO 50001:2011

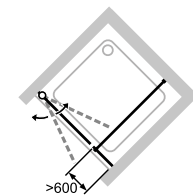
## Možnosti montáže 4T31



Nika



so stabilizačnou vzperou

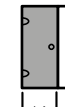


S priečnou vzperou

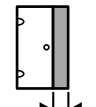
## Min. – max. rozmery



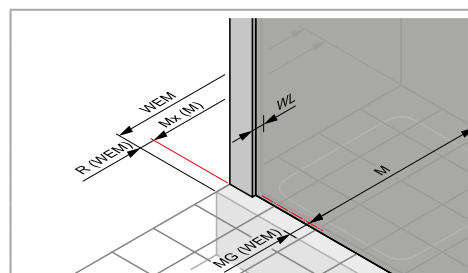
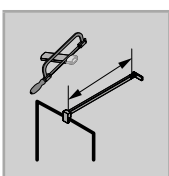
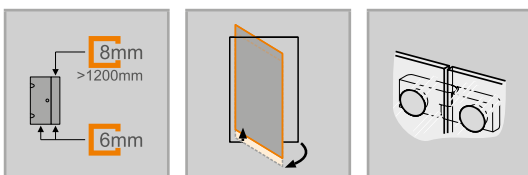
1600 – 2000



116-1600



max. 1000



## Rozmery

WL:	25
R:	20
Mx:	M+12
MG:	32

WEM = vstavaný rozmer vaničky (000)

M = montážny rozmer stred skla (001)

Uvedte prosím bezpodmienečne pri objednávke.

## Krídlové dvere s protisegmentom do niky

### Upevnenie vľavo

#### Montáž na sprchovú vaničku

Výška	Typ	WEM Nika	Šírka protisegmentu	Šírka vstupu	Číslo výrobku	Cena
2000	800	770-805	209-229	502	4T3101	1.163,-
	900	870-905	209-229	602	4T3102	1.163,-
	1000	970-1005	209-229	702	4T3103	1.221,-
	1200	1170-1205	409-429	702	4T3104	1.277,-


#### Montáž priamo na podlahu

Výška	Typ	M (stred skla) Nika	Šírka protisegmentu	Šírka vstupu	Číslo výrobku	Cena
2000	800	770-805	209-229	502	4T3101	1.163,-
	900	870-905	209-229	602	4T3102	1.163,-
	1000	970-1005	209-229	702	4T3103	1.221,-
	1200	1170-1205	409-429	702	4T3104	1.277,-

#### Zhotovenie na mieru

Výška	Šírka B	Šírka dverí max.	Číslo výrobku	Cena
1600-2000	700-1200	1000	4T3180	1.418,-
	1201-2600	1000	4T3181	1.923,-

Rozsah nastavenia = zadaný rozmer - 18 mm /+ 17 mm

	Príplatok k zhotoveniu na mieru za každé skosenie / výrez	<b>Príplatok</b>
		<b>167,-</b>

#### Farby profilov – sklá/dekory

Farby profilov	Kód farby	Príplatok
strieborná matná	087	0,-
biela	055	0,-
strieborná lesklá	092	0,-

Sklo / dekor	s úpravou Anti-Plaque		bez úpravy Anti-Plaque	
	Kód skla	Príplatok	Kód skla	Príplatok
číre	322	95,-	321	0,-
Sand Plus	316	267,-	315	173,-
Privatima	375	267,-	373	173,-
zrkadlové sklo	381	635,-	380	539,-

#### Variant vybavenia (voliteľný)

	Variant vybavenia	Príplatok
Komfortné madlo (vždy v prevedení chróm)	800	33,-

#### Číslo výrobku a ceny

XXXXXX	+	XXX	+	XXX	+	XXX	=	XXXXXX.XXX.XXX.XXX
Číslo výrobku		Kód farby		Kód skla		Variant vybavenia		Číslo výrobku kompletné
Základná cena		Farebný príplatok		Príplatok za sklo		Príplatok		Celková cena

# Enjoy pure s nástennou lištou 4-uholník



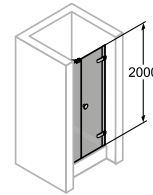
Křídlové dveře s protisegmentom do niky

## Popis výrobku

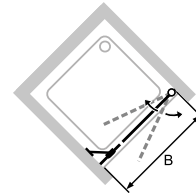
- Na montáž do niky
- Čiastočne orámované dveře s jedným skleneným křídлом, ktoré sa otvára dovnútra a von, a s jedným protisegmentom
- Zasklenie 6 mm (šírka protisegmentu > 1200 mm = 8 mm) jednovrstvovým bezpečnostným sklom podľa normy DIN EN 12150, voliteľne s povrchovou úpravou HÜPPE Anti-Plaque, ktorá umožňuje jednoduchú údržbu
- So stabilizačnou vzperou (vnútri)
- Profily z vysokokvalitného eloxovaného hliníku, madlá a pánty z vysokokvalitného kovu
- Stabilizačná vzpera, závesy, madlo a prahová lišta vždy vo farbe strieborná lesklá.
- Z vnútornej strany skla zapustené pánty so zdvíhacím / spúšťacím mechanizmom
- Skosenia / výrezy sú možné

- Nastavitelnosť v nástennej lište 20mm
- Vrátane HÜPPE Kedersystem (upevnenie pomocou tesniaceho profilu) – montáž bez viditeľných skrutiek v oblasti nástennej lišty
- S prahovou lištou (výška 10 mm) pre optimálnu tesnosť, alebo bez prahovej lišty pre bezbariérový vstup
- Priebežné magnetické lišty, tesniacie profily a vodorovná tesniaca lišta
- Utesnenie podľa normy DIN 14428
- Made in Germany
- Obsah dodávky: upevňovací materiál, návod na montáž
- 10-ročná záruka dostupnosti opotrebovateľných dielov po zakúpení výrobku
- Systém riadenia kvality certifikovaný podľa normy DIN EN ISO 9001:2015
- Energetický manažment certifikovaný podľa normy EN ISO 50001:2011

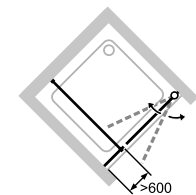
## Možnosti montáže 4T32



Nika

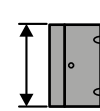


so stabilizačnou vzperou

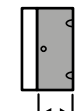


S priečnou vzperou

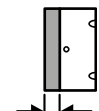
## Min. – max. rozmery



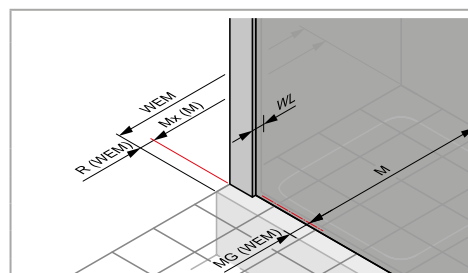
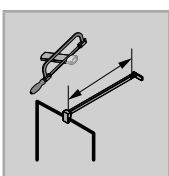
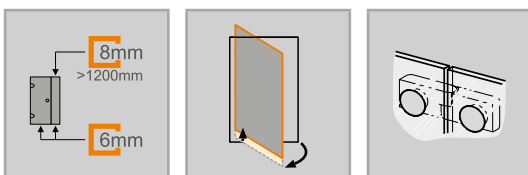
1600 – 2000



max. 1000



116-1600



## Rozmery

WL:	25
R:	20
Mx:	M+12
MG:	32

WEM = vstavaný rozmer vaničky (000)

M = montážny rozmer stred skla (001)

Uvedte prosím bezpodmienečne pri objednávke.

## Krídlové dvere s protisegmentom do niky

### Upevnenie vpravo

#### Montáž na sprchovú vaničku

Výška	Typ	WEM Nika	Šírka protisegmentu	Šírka vstupu	Číslo výrobku	Cena
2000	800	770-805	209-229	502	4T3201	1.163,-
	900	870-905	209-229	602	4T3202	1.163,-
	1000	970-1005	209-229	702	4T3203	1.221,-
	1200	1170-1205	409-429	702	4T3204	1.277,-


#### Montáž priamo na podlahu

Výška	Typ	M (stred skla) Nika	Šírka protisegmentu	Šírka vstupu	Číslo výrobku	Cena
2000	800	770-805	209-229	502	4T3201	1.163,-
	900	870-905	209-229	602	4T3202	1.163,-
	1000	970-1005	209-229	702	4T3203	1.221,-
	1200	1170-1205	409-429	702	4T3204	1.277,-

#### Zhotovenie na mieru

Výška	Šírka B	Šírka dverí max.	Číslo výrobku	Cena
1600-2000	700-1200	1000	4T3280	1.418,-
	1201-2600	1000	4T3281	1.923,-

Rozsah nastavenia = zadaný rozmer - 18 mm /+ 17 mm

	Príplatok k zhotoveniu na mieru za každé skosenie / výrez	<b>Príplatok</b>
		167,-

#### Farby profilov – sklá/dekory

Farby profilov	Kód farby	Príplatok
strieborná matná	087	0,-
biela	055	0,-
strieborná lesklá	092	0,-

Sklo / dekor	s úpravou Anti-Plaque		bez úpravy Anti-Plaque	
	Kód skla	Príplatok	Kód skla	Príplatok
číre	322	95,-	321	0,-
Sand Plus	316	267,-	315	173,-
Privatima	375	267,-	373	173,-
zrkadlové sklo	381	635,-	380	539,-

#### Variant vybavenia (voliteľný)

	Variant vybavenia	Príplatok
Komfortné madlo (vždy v prevedení chróm)	800	33,-

#### Číslo výrobku a ceny

XXXXXX	+	XXX	+	XXX	+	XXX	=	XXXXXX.XXX.XXX.XXX
Číslo výrobku		Kód farby		Kód skla		Variant vybavenia		Číslo výrobku kompletné
Základná cena		Farebný príplatok		Príplatok za sklo		Príplatok		Celková cena

## Enjoy pure s nástennou lištou 4-uholník

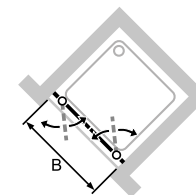
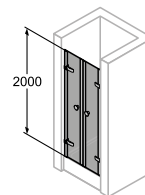


Lietacie dvere do niky

### Popis výrobku

- Na montáž do niky
- Čiastočne orámované dvere s dvoma sklenenými krídlami, ktoré sa otvárajú dovnútra a von
- Zasklenie 6 mm jednovrstvovým bezpečnostným sklom podľa normy DIN EN 12150, voliteľne s povrchovou úpravou HÜPPE Anti-Plaque, ktorá umožňuje jednoduchú údržbu
- Profily z vysokokvalitného eloxovaného hliníku, madlá a pánty z vysokokvalitného kovu
- Stabilizačná vzpera, závesy, madlo a prahová lišta vždy vo farbe strieborná lesklá.
- Z vnútornej strany skla zapustené pánty so zdvíhacím / spúšťacím mechanizmom
- Nastaviteľnosť v nástennej lište 15 mm
- S prahovou lištou (výška 10 mm) pre optimálnu tesnosť, alebo bez prahovej lišty pre bezbariérový vstup
- Priebežné magnetické lišty, tesniace profily a vodorovná tesniaca lišta
- Utesnenie podľa normy DIN 14428
- Made in Germany
- Obsah dodávky: upevňovací materiál, návod na montáž
- 10-ročná záruka dostupnosti opotrebovateľných dielov po zakúpení výrobku
- Systém riadenia kvality certifikovaný podľa normy DIN EN ISO 9001:2015
- Energetický manažment certifikovaný podľa normy EN ISO 50001:2011

### Možnosti montáže 4T24



Nika

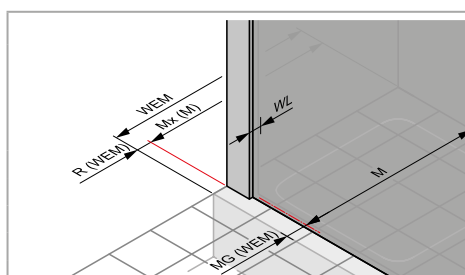
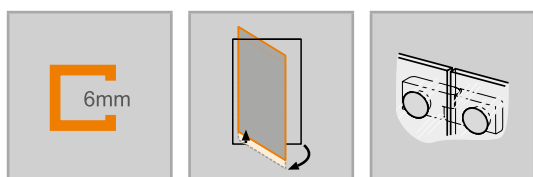
### Min. - max. rozmery



1600-2000



600-1600



### Rozmery

WL:	25
R:	20
Mx:	M+12
MG:	32

WEM = vstavaný rozmer vaničky (000)

M = montážny rozmer stred skla (001)

Uvedte prosím bezpodmienečne pri objednávke.



## Lietacie dvere do niky

### Montáž na sprchovú vaničku

Výška	Typ	WEM Nika	Šírka vstupu	Číslo výrobku	Cena
2000	800	775-805	675	4T2401	1.426,-
	900	875-905	775	4T2402	1.426,-
	1000	975-1005	875	4T2403	1.496,-
	1100	1075-1105	975	4T2404	1.496,-
	1200	1175-1205	1075	4T2405	1.567,-

### Montáž priamo na podlahu

Výška	Typ	M (stred skla) Nika	Šírka vstupu	Číslo výrobku	Cena
2000	800	775-805	675	4T2401	1.426,-
	900	875-905	775	4T2402	1.426,-
	1000	975-1005	875	4T2403	1.496,-
	1100	1075-1105	975	4T2404	1.496,-
	1200	1175-1205	1075	4T2405	1.567,-

### Zhotovenie na mieru

Výška	Šírka B	Číslo výrobku	Cena
1600-2000	600-1200	4T2480	1.710,-
	1201-1600	4T2481	2.214,-

Rozsah nastavenia = zadaný rozmer - 15 mm /+ 15 mm

### Farby profilov – sklá/dekory

Farby profilov	Kód farby	Príplatok
strieborná matná	087	0,-
biela	055	0,-
strieborná lesklá	092	0,-

Sklo / dekor	s úpravou Anti-Plaque		bez úpravy Anti-Plaque	
	Kód skla	Príplatok	Kód skla	Príplatok
číre	322	95,-	321	0,-
Sand Plus	316	267,-	315	173,-
Privatima	375	267,-	373	173,-
zrkadlové sklo	381	635,-	380	539,-

### Variant vybavenia (voliteľný)

	Variant vybavenia	Príplatok
Komfortné madlo (vždy v prevedení chróm)	800	65,-

### Číslo výrobku a ceny

XXXXXX	+	XXX	+	XXX	+	XXX	=	XXXXXX.XXX.XXX.XXX
Číslo výrobku		Kód farby		Kód skla		Variant vybavenia		Číslo výrobku kompletné
Základná cena		Farebný príplatok		Príplatok za sklo		Príplatok		Celková cena

# Enjoy pure s nástennou lištou 1/4-kruh

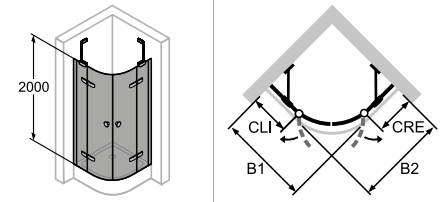


2-křídlové dveře s pevnými segmentami

## Popis výrobku

- Čiastočne orámovaný štvrtkruhový sprchovací kút s dvoma sklenenými křídly s pevnými segmentami, ktoré sa otvárajú von
- Zasklenie 6 mm (dvere) a 8 mm (pevný segment) jednovrstvovým bezpečnostným sklom podľa normy DIN EN 12150, voliteľne s povrchovou úpravou HÜPPE Anti-Plaque, ktorá umožňuje jednoduchú údržbu
- So stabilizačnou vzperou (vnútri)
- Profily z vysokokvalitného eloxovaného hliníku, madlá a pánty z vysokokvalitného kovu
- Z vnútornej strany skla zapustené pánty so zdvíhacím / spúšťacím mechanizmom
- Skosenia / výrezy sú možné
- Nastavitelnosť v nástennej lište 20mm
- Vrátane HÜPPE Kedersystem (upevnenie pomocou tesniaceho profilu) – montáž bez viditeľných skrutiek v oblasti nástennej lišty
- S prahovou lištou (výška 10 mm) pre optimálnu tesnosť, alebo bez prahovej lišty pre bezbariérový vstup
- Priebežné magnetické lišty, tesniace profily a vodorovná tesniaca lišta
- Utesnenie podľa normy DIN 14428
- Made in Germany
- Obsah dodávky: upevňovací materiál, návod na montáž
- 10-ročná záruka dostupnosti opotrebovateľných dielov po zakúpení výrobku
- Systém riadenia kvality certifikovaný podľa normy DIN EN ISO 9001:2015
- Energetický manažment certifikovaný podľa normy EN ISO 50001:2011

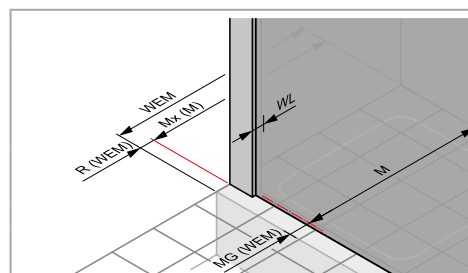
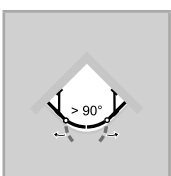
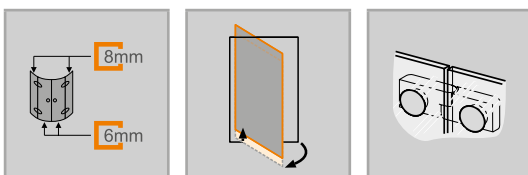
## Možnosti montáže 4T15



Rohový vstup

## Min. - max. rozmery

2000	210-600	900-1200



## Rozmery

WL:	26
R:	20
Mx:	M+12
MG:	32

WEM = vstavaný rozmer vaničky (000)

M = montážny rozmer stred skla (001)

Uvedte prosím bezpodmienečne pri objednávke.

## 2-krídlové dvere s pevnými segmentami


### Montáž na sprchovú vaničku

Výška	Typ	WEM B1	WEM B2	CLI	CRE	Šírka vstupu	Rádus	Číslo výrobku	Cena
2000	900/900	885-905	885-905	266-286	266-286	810	500	4T1502	1.792,-
	900/1000	885-905	985-1005	266-286	366-386	810	500	4T1504	1.881,-
	900/1200	885-905	1185-1205	266-286	566-586	810	500	4T1508	1.971,-
	1000/900	985-1005	885-905	366-386	266-286	810	500	4T1505	1.881,-
	1000/1000	985-1005	985-1005	366-386	366-386	810	500	4T1503	1.881,-
	1200/900	1185-1205	885-905	566-586	266-286	810	500	4T1509	1.971,-
	900/900	885-905	885-905	219-239	219-239	880	550	4T1506	1.792,-
	900/1000	885-905	985-1005	219-239	319-339	880	550	4T1510	1.881,-
	1000/900	985-1005	885-905	319-339	219-239	88	550	4T1511	1.881,-
	1000/1000	985-1005	985-1005	319-339	319-339	880	550	4T1507	1.881,-

### Zhotovenie na mieru: Montáž na sprchovú vaničku

Výška	Šírka B	CLI/CRE	Rádus	Číslo výrobku	Cena
2000	900-1200	210-600	550	4T1581	2.126,-
	900-1200	210-600	500	4T1580	2.126,-

Rozsah nastavenia = zadaný rozmer - 10 mm /+ 10 mm

	Príplatok k zhotoveniu na mieru za každé skosenie / výrez	<b>Príplatok</b>
		167,-

### Farby profilov – sklá/dekory

Farby profilov	Kód farby	Príplatok
strieborná matná	087	0,-
biela	055	0,-
strieborná lesklá	092	0,-

Skló / dekor	s úpravou Anti-Plaque		bez úpravy Anti-Plaque	
	Kód skla	Príplatok	Kód skla	Príplatok
číre	322	189,-	321	0,-

### Variant vybavenia (voliteľný)

	Variant vybavenia	Príplatok
Komfortné madlo (vždy v prevedení chróm)	800	65,-

### Číslo výrobku a ceny

XXXXXX	+	XXX	+	XXX	+	XXX	=	XXXXXX.XXX.XXX.XXX
Číslo výrobku		Kód farby		Kód skla		Variant vybavenia		Číslo výrobku kompletné
Základná cena		Farebný príplatok		Príplatok za sklo		Príplatok		Celková cena

# Enjoy pure s nástennou lištou 1/4-kruh

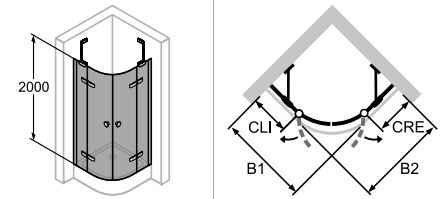


2-krídlové dvere s pevnými segmentami

## Popis výrobku

- Čiastočne orámovaný štvrtkruhový sprchovací kút s dvoma sklenenými krídlami s pevnými segmentami, ktoré sa otvárajú von
- Zasklenie 6 mm (dvere) a 8 mm (pevný segment) jednovrstvovým bezpečnostným sklom podľa normy DIN EN 12150, voliteľne s povrchovou úpravou HÜPPE Anti-Plaque, ktorá umožňuje jednoduchú údržbu
- So stabilizačnou vzperou (vnútri)
- Profily z vysokokvalitného eloxovaného hliníku, madlá a pánty z vysokokvalitného kovu
- Z vnútornej strany skla zapustené pánty so zdvíhacím / spúšťacím mechanizmom
- Skosenia / výrezy sú možné
- Nastavitelnosť v nástennej lište 20mm
- Vrátane HÜPPE Kedersystem (upevnenie pomocou tesniaceho profilu) – montáž bez viditeľných skrutiek v oblasti nástennej lišty
- S prahovou lištou (výška 10 mm) pre optimálnu tesnosť, alebo bez prahovej lišty pre bezbariérový vstup
- Priebežné magnetické lišty, tesniace profily a vodorovná tesniaca lišta
- Utesnenie podľa normy DIN 14428
- Made in Germany
- Obsah dodávky: upevňovací materiál, návod na montáž
- 10-ročná záruka dostupnosti opotrebovateľných dielov po zakúpení výrobku
- Systém riadenia kvality certifikovaný podľa normy DIN EN ISO 9001:2015
- Energetický manažment certifikovaný podľa normy EN ISO 50001:2011

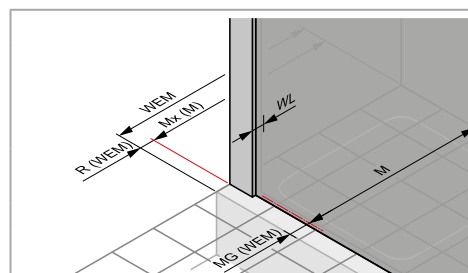
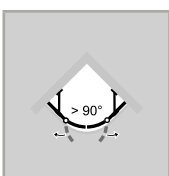
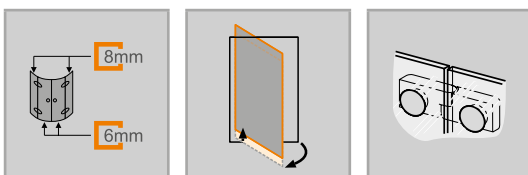
## Možnosti montáže 4T15



Rohový vstup

## Min. - max. rozmery

2000	210-600	900-1200



## Rozmery

WL:	26
R:	20
Mx:	M+12
MG:	32

WEM = vstavaný rozmer vaničky (000)

M = montážny rozmer stred skla (001)

Uvedte prosím bezpodmienečne pri objednávke.

## 2-krídlové dvere s pevnými segmentami


### Montáž priamo na podlahu

Výška	Typ	M (stred skla) B1	M (stred skla) B2	CLI	CRE	Šírka vstupu	Rádus	Číslo výrobku	Cena
2000	900/900	890-910	890-910	298-318	298-318	810	468	4T1512	1.792,-
	900/1000	890-910	990-1010	298-318	398-418	810	468	4T1514	1.881,-
	900/1200	890-910	1190-1210	298-318	598-618	810	468	4T1516	1.971,-
	1000/900	990-1010	890-910	398-418	298-318	810	468	4T1515	1.881,-
	1000/1000	990-1010	990-1010	398-418	398-418	810	468	4T1513	1.881,-
	1200/900	1190-1210	890-910	598-618	298-318	810	468	4T1517	1.971,-
	900/900	890-910	890-910	251-271	251-271	880	518	4T1518	1.792,-
	900/1000	890-910	990-1010	251-271	351-371	880	518	4T1520	1.881,-
	1000/900	990-1010	890-910	351-371	251-271	880	518	4T1519	1.881,-
	1000/1000	990-1010	990-1010	351-371	351-371	880	518	4T1521	1.881,-

### Zhotovenie na mieru: Montáž priamo na podlahu

Výška	Šírka B	CLI/CRE	Rádus	Číslo výrobku	Cena
2000	900-1200	210-600	518	4T1581	2.126,-
	900-1200	210-600	468	4T1580	2.126,-

Rozsah nastavenia = zadaný rozmer - 10 mm /+ 10 mm

	Príplatok k zhotoveniu na mieru za každé skosenie / výrez	<b>Príplatok</b>
		<b>167,-</b>

### Farby profilov – sklá/dekory

Farby profilov	Kód farby	Príplatok
strieborná matná	087	0,-
biela	055	0,-
strieborná lesklá	092	0,-

Skló / dekor	s úpravou Anti-Plaque		bez úpravy Anti-Plaque	
	Kód skla	Príplatok	Kód skla	Príplatok
číre	322	189,-	321	0,-

### Variet vybavenia (voliteľný)

	Variet vybavenia	Príplatok
Komfortné madlo (vždy v prevedení chróm)	800	65,-


### Číslo výrobku a ceny

XXXXXX	+	XXX	+	XXX	+	XXX	=	XXXXXX.XXX.XXX.XXX
Číslo výrobku		Kód farby		Kód skla		Variet vybavenia		Číslo výrobku kompletné
Základná cena		Farebný príplatok		Príplatok za sklo		Príplatok		Celková cena

## Enjoy pure s nástennou lištou

### Farba profilov

---



biela



strieborná matná



strieborná pololesklá

Myslite na to, že pri montáži chrómových povrchov / zrkadlového skla / obloženia stien od firmy HÜPPE odporúčame silikón bez obsahu kyseliny octovej / silikón na mramor. Použitie čistiacich a dezinfekčných prostriedkov s obsahom alkoholu, chlóru alebo kyselín vedie k poškodeniu povrchov. Nepoužívajte ani abrazívne čistiace prostriedky. Viac informácií nájdete v príbalovom letáku o čistení a ošetrovaní výrobkov HÜPPE.



čire



Sand Plus



Privatima



zrkadlové sklo

# Enjoy pure s nástennou lištou

## Varianty a príslušenstvo

### Stabilizačné vzpery / priečne vzpery

Dĺžka	Typ	Skica / Foto	Farba	Číslo výrobku	Cena
150 mm	Stabilizačná vzpera (stena/sklo) pre hrúbku skla 6 – 8 mm		chróm = 091	SP0100091	83,-
250 mm	Stabilizačná vzpera (stena/sklo) pre hrúbku skla 6 – 8 mm		chróm = 091	SP0101091	86,-
	Stabilizačná vzpera (sklo/sklo) pre hrúbku skla 6 – 8 mm		chróm = 091	SP0201091	86,-
	Stabilizačná vzpera (stena/sklo) pre hrúbku skla 6 – 8 mm (pre stropnú šikminu)		chróm = 091	S00101091	109,-
500 mm	Stabilizačná vzpera (stena/sklo) pre hrúbku skla 6 – 8 mm		chróm = 091	SP0102091	88,-
	Stabilizačná vzpera (sklo/sklo) pre hrúbku skla 6 – 8 mm		chróm = 091	SP0202091	88,-
	Stabilizačná vzpera (stena/sklo) pre hrúbku skla 6 – 8 mm (pre stropnú šikminu)	chróm = 091	S00102091	117,-	
800 mm	Stabilizačná vzpera (stena/sklo) pre hrúbku skla 6 – 8 mm		chróm = 091	SP0501091	107,-
1200 mm	Priečna vzpera (sklo/sklo) pre hrúbku skla 6 – 8 mm		chróm = 091	SP0301091	146,-
	Priečna vzpera (stena/sklo) pre hrúbku skla 6 – 8 mm		chróm = 091	SP0302091	146,-
	Priečna vzpera (stena/sklo) pre hrúbku skla 6 – 8 mm (pre stropnú šikminu)		chróm = 091	S00301091	144,-

### Stropná vzpera

Dĺžka	Typ	Detail	Skica / Foto	Farba	Číslo výrobku	Cena
80 – 800 mm	Stropná vzpera	Pre hrúbku skla 6 – 8 mm. Možnosť individuálneho skrátenia. Možnosť dodatočnej montáže.		strieborná lesklá = 092	SP0000092	151,-

### Vzpera tvaru T, kompletná

Dĺžka	Typ	Skica / Foto	Farba	Číslo výrobku	Cena
do 2000 mm x 150 mm	Vzpera tvaru T, kompletná (stena/sklo/sklo)		chróm = 091	SP0601091	274,-
	Vzpera tvaru T, kompletná (stena/stena/sklo)		chróm = 091	SP0602091	274,-
150 mm	Dodatočné T-riešenie (v kombinácii s priečnou vzperou stena/sklo)		chróm = 091	SP0604091	129,-

### PRIEREZY PROFILOV

Profil	Detail
	Nástenná lišta pre bočnú stenu a pevný segment
	Nástenná lišta pre priame pripojenie (bez pevného segmentu)
	Dosadacia niková lišta
	Prahová lišta



# HÜPPE Enjoy pure

s nástennou lištou



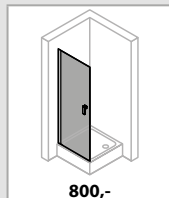
# HÜPPE Design pure

Křídlové dveře



### 4-uholník

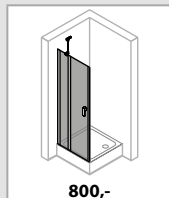
Kridlové dvere



800,-

376

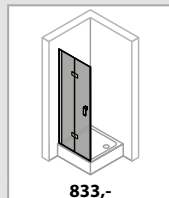
Kridlové dvere s pevným segmentom



800,-

378

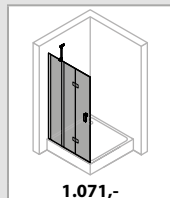
Kridlové sklapovacie dvere



833,-

380

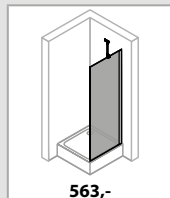
Kridlové sklapovacie dvere s pevným segmentom



1.071,-

384

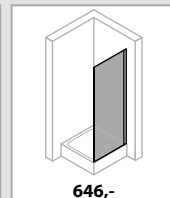
Bočná stena pre kridlové dvere



563,-

388

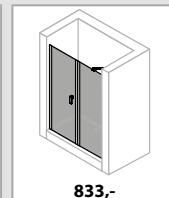
Výklopná bočná stena pre kridlové dvere



646,-

390

Kridlové dvere s protisegmentom do niky

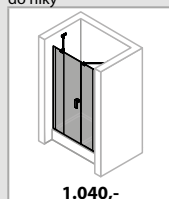


833,-

392

### 4-uholník

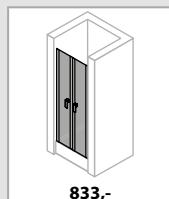
Kridlové dvere s pevným segmentom a protisegmentom do niky



1.040,-

394

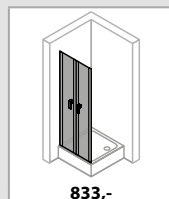
Lietacie dvere do niky



833,-

396

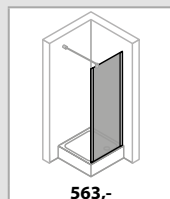
Lietacie dvere pre bočnú stenu



833,-

398

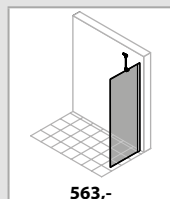
Bočná stena pre lietacie dvere



563,-

400

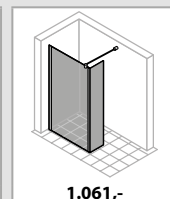
Bočná stena samostatne stojaca



563,-

154

Walk-In bočná stena s výklopným segmentom

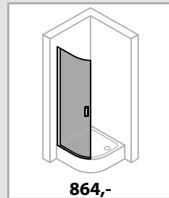


1.061,-

158

### 1/4-kruh

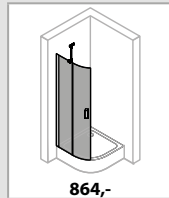
2-kridlové dvere (1/2)



864,-

402

2-kridlové dvere s pevnými segmentami (1/2)

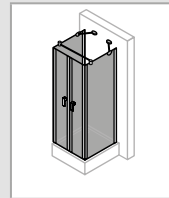


864,-

404

### 4-uholník

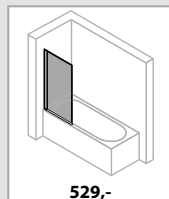
U-kabína



407

### Vaňové zásteny

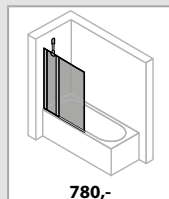
1-dielna



529,-

558

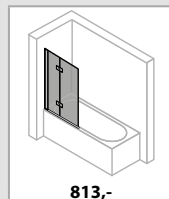
1-dielna s pevným segmentom



780,-

560

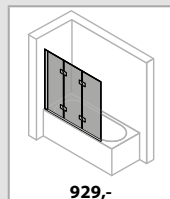
2-dielna sklapovacia



813,-

562

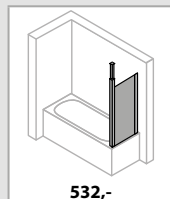
3-dielna



929,-

564

Bočná stena



532,-

566

**Design pure** Krídlové dvere  
Podrobné informácie o výrobku

---





Madlo HÜPPE Design pure



Vysoko kvalitné chrómové aplikácie: Madlo, stabilizačná vzpera, priečna vzpera, krytka, pánt krídlových sklapovacích dverí a prahová lišta sú vždy vo farbe strieborná lesklá okrem Black Edition / White Edition.



Stabilizačná vzpera



Všetky modely HÜPPE Design môžu byť voliteľne montované s prahovou lištou na dosiahnutie optimálnej tesnosti, alebo bez prahovej lišty pre bezbariérový vstup.




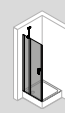

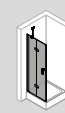

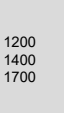
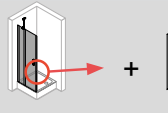






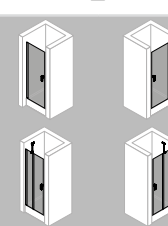
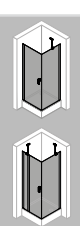
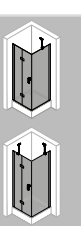
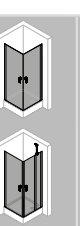



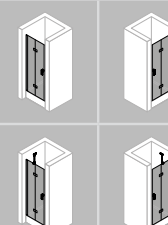
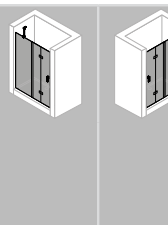
Výkonný zdvíhací/spúšťací mechanizmus zdvíha dvere pri otváraní o 5 mm a tým zabraňuje opotrebovaniu tesniacich profilov na podlahe. Krídlo dverí sa môže pomocou zdvíhacieho/spúšťacieho mechanizmu fixovať v rôznych polohách.

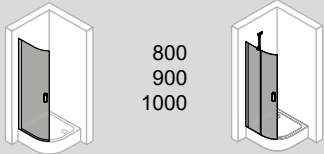
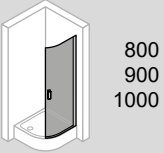
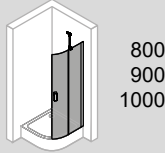
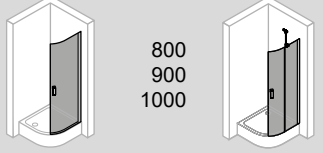
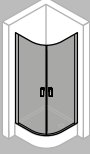
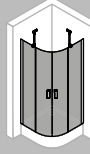



Jednoduché čistenie vďaka napr. výklopnej bočnej stene.



# Design pure 4-uholník

	<p>780 800 880 900 980 1000</p> 	<p>780 800 880 900 980 1000 1200</p> 	 <p>700 750 800 880 900 980 1000 1200</p>	<p>780 750 800 880 900 1000 1200</p> 	<p>750 800 900 1000 1200</p> 	<p>1200 1400 1700</p> 
+		+		+		
	 <p>700 750 800 900 1000</p>		 <p>780 800 880 900 980 1000 1200</p>		 <p>700 750 800 900 1000 1200</p>	 <p>1200 1400 1700</p>
=		=		=		
						
<p>780 800 880 900 980 1000</p> 	<p>800 x 800 900 x 900 1000 x 1000 700x780 / 780x700 700x800 / 800x700 700x880 / 880x700 700x900 / 900x700 700x980 / 980x700 700x1000 / 1000x700 700x1200 / 1200x700 750x780 / 780x750 750x800 / 800x750 750x880 / 880x750 750x900 / 900x750 750x980 / 980x750 750x1000 / 1000x750 750x1200 / 1200x750 800x780 / 780x800 800x880 / 880x800 800x980 / 980x800 800x1000 / 1000x800 800x1200 / 1200x800 800x1200 / 1200x800 900x880 / 880x900 900x980 / 980x900 900x1000 / 1000x900 900x1200 / 1200x900 1000x1200 / 1200x1000</p>	<p>700 x 700 750 x 750 800 x 800 900 x 900 1000 x 1000 700x750 / 750x700 700x800 / 800x700 700x880 / 880x700 700x900 / 900x700 700x1000 / 1000x700 700x1200 / 1200x700 750x800 / 800x750 750x900 / 900x750 750x1000 / 1000x750 750x1200 / 1200x750 800x900 / 900x800 800x1000 / 1000x800 800x1200 / 1200x800 900x1000 / 900x800 900x1200 / 1200x900 1000x1200 / 1200x1000</p>	<p>780 x 780 800 x 800 880 x 880 900 x 900 980 x 980 1000 x 1000 1200 x 1200 780x800 / 800x780 780x880 / 880x780 780x900 / 900x780 780x980 / 980x780 780x1000 / 1000x780 780x1200 / 1200x780 800x880 / 880x800 800x900 / 900x800 800x980 / 980x800 800x1000 / 1000x800 800x1200 / 1200x800 880x900 / 900x880 880x980 / 980x880 880x1000 / 1000x880 880x1200 / 1200x880 900x980 / 980x900 900x1000 / 1000x900 900x1200 / 1200x900 980x1000 / 1000x980 980x1200 / 1200x980 1000x1200 / 1200x1000</p>	<p>800 x 800 900 x 900 1000 x 1000 700x750 / 750x700 700x800 / 800x700 700x900 / 900x700 700x1000 / 1000x700 700x1200 / 1200x700 750x800 / 800x750 750x900 / 900x750 750x1000 / 1000x750 750x1200 / 1200x750 800x900 / 900x800 800x1000 / 1000x800 800x1200 / 1200x800 900x1000 / 900x800 900x1200 / 1200x900 1000x1200 / 1200x1000</p>	<p>700 x 700 750 x 750 800 x 800 900 x 900 1000 x 1000 1200 x 1200 700x750 / 750x700 700x800 / 800x700 700x900 / 900x700 700x1000 / 1000x700 700x1200 / 1200x700 750x800 / 800x750 750x900 / 900x750 750x1000 / 1000x750 750x1200 / 1200x750 800x900 / 900x800 800x1000 / 1000x800 800x1200 / 1200x800 900x1000 / 1000x900 900x1200 / 1200x900 1000x1200 / 1200x1000</p>	
<p>700 750 800 900 1000 1200</p> 	<p>700x1200 / 1200x700 700x1400 / 1400x700 700x1700 / 1700x700 750x1200 / 1200x750 750x1400 / 1400x750 750x1700 / 1700x750 800x1200 / 1200x800 800x1400 / 1400x800 800x1700 / 1700x800 900x1200 / 1200x900 900x1400 / 1400x900 900x1700 / 1700x900 1000x1200 / 1200x1000 1000x1400 / 1400x1000 1000x1700 / 1700x1000</p>	<p>800x1200 / 1200x800 800x1400 / 1400x800 800x1700 / 1700x800 900x1200 / 1200x900 900x1400 / 1400x900 900x1700 / 1700x900 1000x1200 / 1200x1000 1000x1400 / 1400x1000 1000x1700 / 1700x1000</p>	<p>1200x1200 700x1200 / 1200x700 700x1400 / 1400x700 700x1700 / 1700x700 750x1200 / 1200x750 750x1400 / 1400x750 750x1700 / 1700x750 800x1200 / 1200x800 800x1400 / 1400x800 800x1700 / 1700x800 900x1200 / 1200x900 900x1400 / 1400x900 900x1700 / 1700x900 1000x1200 / 1200x1000 1000x1400 / 1400x1000 1000x1700 / 1700x1000 1200x1400 / 1400x1200 1200x1700 / 1700x1200</p>	<p>1200x1200 1400x1400 1700x1700 1200x1400 / 1400x1200 1200x1700 / 1700x1200 1400x1700 / 1700x1400</p>		

		
+	+	+
		
=	=	=
		
800 x 800 900 x 900 1000 x 1000 800 x 900 / 900 x 800 800 x 1000 / 1000 x 800 900 x 1000 / 1000 x 900	800 x 800 900 x 900 1000 x 1000 800 x 900 / 900 x 800 800 x 1000 / 1000 x 800 900 x 1000 / 1000 x 900	800 x 800 900 x 900 1000 x 1000 800 x 900 / 900 x 800 800 x 1000 / 1000 x 800 900 x 1000 / 1000 x 900

# Design pure 4-uholník



Krídlové dvere s bočnou stenou

## Popis výrobku

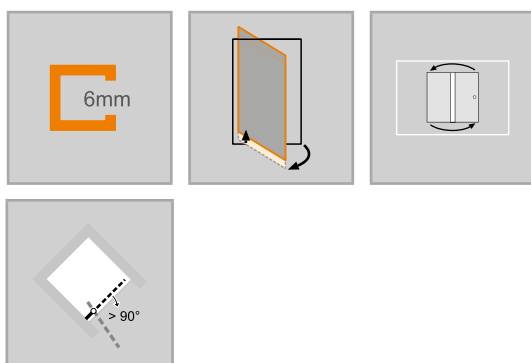
- Na montáž do niky a na kombináciu s bočnou stenou alebo pre rohový vstup
- Čiastočne orámované dvere s jedným skleneným krídlom, ktoré sa otvára dovnútra a von. Pri montáži s bočnou stenou na otváranie smerom dovnútra je potrebná doplnková sada pre otváranie dovnútra a von.
- Zasklenie 6 mm jednovrstvovým bezpečnostným sklom podľa normy DIN EN 12150, voliteľne s povrchovou úpravou HÜPPE Anti-Plaque, ktorá umožňuje jednoduchú údržbu
- Profily z vysokokvalitného eloxovaného hliníka.
- Madlo a prahová lišta vždy vo farbe strieborná lesklá, s výnimkou Black Edition, White Edition
- Skosenie je možné

Pre krídlové dvere do niky alebo kombináciu dverí so skrátenou bočnou stenou je potrebná „Doplnková sada pre niku“.

Pri krídlových dverách s bočnou stenou cez roh je možné len otváranie smerom von. S doplnkovou sadou pre otváranie dovnútra / von je možné aj otváranie smerom dnu.

## Možnosti montáže 8P06

Nika = dvere + doplnková sada pre niku	
Rohové riešenie = dvere + bočná stena	
Rohový vstup = dvere + dvere	
<b>Min. - max. rozmery</b>	
1400-2000	500-1100



	<b>Rozmery</b>
	WL: 30
	R: 15
	Mx: M+15
	MG: 30
WEM = vstavaný rozmer vaničky (000)	
M = montážny rozmer stred skla (001)	
Uvedte prosím bezpodmienečne pri objednávke.	



## Krídlové dvere

### Montáž na sprchovú vaničku

Výška	Typ	WEM Nika	WEM Bočná stena/Rohový vstup	Šírka vstupu Nika/Bočná stena	Číslo výrobku	Cena
1900	780	765-795	765-780	665	8P0610	800,-
	800	785-815	785-800	685	8P0601	800,-
	880	865-895	865-880	765	8P0611	800,-
	900	885-915	885-900	785	8P0602	800,-
	980	965-995	965-980	865	8P0612	839,-
	1000	985-1015	985-100	885	8P0603	839,-
2000	780	765-795	765-780	665	8P0613	880,-
	800	785-815	785-800	685	8P0604	880,-
	880	865-895	865-880	765	8P0614	880,-
	900	885-915	885-900	785	8P0605	880,-
	980	965-995	965-980	865	8P0615	922,-
	1000	985-1015	985-1000	885	8P0606	922,-

POZOR: Kompletný rohový vstup pozostáva z dvoch č. výrobku

### Montáž priamo na podlahu


Výška	Typ	M (stred skla) Nika	M (stred skla) Bočná stena/Rohový vstup	Šírka vstupu Nika/Bočná stena	Číslo výrobku	Cena
1900	780	765-795	735-750	665	8P0610	800,-
	800	785-815	755-770	685	8P0601	800,-
	880	865-895	835-850	765	8P0611	800,-
	900	885-915	855-870	785	8P0602	800,-
	980	965-995	935-950	865	8P0612	839,-
	1000	985-1015	955-970	885	8P0603	839,-
2000	780	765-795	735-750	665	8P0613	880,-
	800	785-815	755-770	685	8P0604	880,-
	800	822-852	792-807	715	8P0607	880,-
	880	865-895	835-850	765	8P0614	880,-
	900	885-915	855-870	785	8P0605	880,-
	900	922-952	892-907	815	8P0608	880,-
	980	965-995	935-950	865	8P0615	922,-
	1000	985-1015	955-970	885	8P0606	922,-
1000	1022-1052	992-1007	915	8P0609	922,-	

POZOR: Kompletný rohový vstup pozostáva z dvoch č. výrobku

### Zhotovenie na mieru

Výška	Šírka B	Číslo výrobku	Cena
1400-2000	500-1100	8P0680	1.040,-

Rozsah nastavenia STN = zadaný rozmer - 8 mm / + 22 mm  
Rozsah nastavenia STS/STE = zadaný rozmer - 8 mm / + 7 mm

Príplatok	
	Príplatok k zhotoveniu na mieru za každé skosenie / výrez
<b>167,-</b>	

### Farby profilov – sklá/dekory

Farby profilov	Kód farby	Príplatok
strieborná matná	087	0,-
strieborná lesklá	092	123,-
Black Edition	123	134,-
White Edition	182	134,-

Skló / dekor	s úpravou Anti-Plaque		bez úpravy Anti-Plaque	
	Kód skla	Príplatok	Kód skla	Príplatok
čire	322	91,-	321	0,-
Sand Plus	316	259,-	315	167,-
Privatima	375	259,-	373	167,-
šedé	368	259,-	301	167,-
bronzové	378	259,-	341	167,-
zrkadlové sklo	381	615,-	380	524,-

### Extra doplnky

Výška	Č. výrobku	Cena	
1900	Doplnková sada pre niku	8P2601	143,-
	Rozširovací profil o 15 mm pre dvere do niky (strana s madlom)	8P4301	35,-
	Rozširovací profil o 15 mm pre dvere, priamy doraz	8P2501	35,-
2000	Doplnková sada pre otváranie dovnútra/von (možnosť skrátenia na mieste montáže). Vhodná iba pre dvere s hrúbkou skla 6 mm a bočnú stenu s hrúbkou skla 8 mm.	ZB0002	143,-
	Doplnková sada pre otváranie dovnútra/von (možnosť skrátenia na mieste montáže). Vhodná iba pre dvere a bočnú stenu s hrúbkou skla 6 mm.	ZB0001	143,-
	Doplnková sada pre niku	8P2602	143,-
	Rozširovací profil o 15 mm pre dvere do niky (strana s madlom)	8P4302	35,-
do 2000	Rozširovací profil o 15 mm pre dvere, priamy doraz	8P2502	35,-
	Doplnková sada pre niku, zhotovenie na mieru	8P2680	143,-

### Číslo výrobku a ceny

XXXXXX	+	XXX	+	XXX	=	XXXXXX.XXX.XXX
Číslo výrobku		Kód farby		Kód skla		Číslo výrobku kompletné
Základná cena		Farebný príplatok		Príplatok za sklo		Celková cena

# Design pure 4-uholník



Krídlové dvere s pevným segmentom a bočnou stenou

## Popis výrobku

- Na montáž do niky a na kombináciu s bočnou stenou alebo pre rohový vstup
- Čiastočne orámované dvere s jedným skleneným krídlom s pevným segmentom, ktoré sa otvára dovnútra a von. Pri montáži s bočnou stenou na otváranie smerom dovnútra je potrebná doplnková sada pre otváranie dovnútra a von
- Zasklenie 6 mm jednovrstvovým bezpečnostným sklom podľa normy DIN EN 12150, voliteľne s povrchovou úpravou HÜPPE Anti-Plaque, ktorá umožňuje jednoduchú údržbu
- So stabilizačnou vzperou (vnútri)
- Profily z vysokokvalitného eloxovaného hliníka.
- Skosenia / výrezy sú možné
- Nastavitelnosť v nástennej lište 15 mm
- Trubkový pánt s plynulo nastaviteľným zdvíhacím/spúšťacím mechaniz-

- mom a 5 mm zdvíhacím účinkom
- Vrátane HÜPPE Kedersystem (upevnenie pomocou tesniaceho profilu) – montáž bez viditeľných skrutiek v oblasti nástennej lišty
- S prahovou lištou (výška 10 mm) pre optimálnu tesnosť, alebo bez prahovej lišty pre bezbariérový vstup
- Priebežné magnetické lišty, tesniace profily a vodorovná tesniaca lišta
- Utesnenie podľa normy DIN 14428
- Made in Germany
- Obsah dodávky: upevňovací materiál, návod na montáž
- 10-ročná záruka dostupnosti opotrebovateľných dielov po zakúpení výrobku
- Madlo a prahová lišta vždy vo farbe strieborná lesklá, s výnimkou Black Edition, White Edition

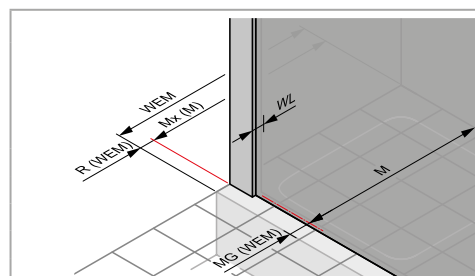
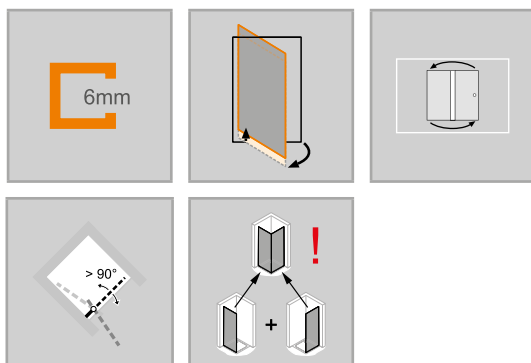
**Pre krídlové dvere do niky alebo kombináciu dverí so skrátenou bočnou stenou je potrebná „Doplnková sada pre niku“.**

**STS: Otváranie len von. S doplnkovou sadou pre otváranie dovnútra/von je možné aj otváranie smerom dovnútra.**

**Skosenie je možné. Pri riešení do niky vždy s rovno odrezaným profilom na strane zatvárania.**

## Možnosti montáže 8P07

Nika = dvere + doplnková sada pre niku		
Rohové riešenie = dvere + bočná stena		
Rohový vstup = dvere + dvere		
<b>Min. – max. rozmery</b>		
1400-2000	230-650	max. 900



## Rozmery

WL:	24
R:	20
Mx:	M+10
MG:	30

WEM = vstavaný rozmer vaničky (000)

M = montážny rozmer stred skla (001)

Uvedte prosím bezpodmienečne pri objednávke.

## Krídlové dvere s pevným segmentom

### Montáž na sprchovú vaničku

Výška	Typ	WEM Nika	WEM Bočná stena/Rohový vstup	Šírka vstupu Nika/Bočná stena	Číslo výrobku	Cena
1900	780	765-795	765-780	450	8P0710	800,-
	800	785-815	785-800	470	8P0701	800,-
	880	865-895	865-880	550	8P0711	800,-
	900	885-915	885-900	570	8P0702	800,-
	980	965-995	965-980	650	8P0712	839,-
	1000	985-1015	985-1000	670	8P0703	839,-
	1200	1185-1215	1185-1200	670	8P0725	878,-
2000	780	765-795	765-780	450	8P0713	880,-
	800	785-815	785-800	470	8P0704	880,-
	880	865-895	865-880	550	8P0714	880,-
	900	885-915	885-900	570	8P0705	880,-
	980	965-995	965-980	650	8P0715	922,-
	1000	985-1015	985-1000	670	8P0706	922,-
	1200	1185-1215	1185-1200	670	8P0726	963,-

POZOR: Kompletný rohový vstup pozostáva z dvoch č. výrobku

C = 261-276 / 461-476 (ST 1200)

### Montáž priamo na podlahu

Výška	Typ	M (stred skla) Nika	M (stred skla) Bočná stena/Rohový vstup	Šírka vstupu Nika/Bočná stena	Číslo výrobku	Cena
1900	780	765-795	735-750	450	8P0710	800,-
	800	785-815	755-770	470	8P0701	800,-
	880	865-895	835-850	550	8P0711	800,-
	900	885-915	855-870	570	8P0702	800,-
	980	965-995	935-950	650	8P0712	839,-
	1000	985-1015	955-970	670	8P0703	839,-
	1200	1185-1215	1155-1170	670	8P0725	878,-
2000	780	765-795	735-750	450	8P0713	880,-
	800	785-815	755-770	470	8P0704	880,-
	800	822-852	792-807	500	8P0707	880,-
	880	865-895	835-850	550	8P0714	880,-
	900	885-915	855-870	570	8P0705	880,-
	900	922-952	892-907	600	8P0708	880,-
	980	965-995	935-950	650	8P0715	922,-
	1000	985-1015	955-970	670	8P0706	922,-
	1000	1022-1052	992-1007	700	8P0709	922,-
	1200	1185-1215	1155-1170	670	8P0726	963,-
	1200	1222-1252	1192-1207	700	8P0727	963,-

POZOR: Kompletný rohový vstup pozostáva z dvoch č. výrobku

### Zhotovenie na mieru

Výška	Šírka B	Šírka C	Číslo výrobku	Cena
1400-2000	700-1550	230-650	8P0780	1.040,-

Rozsah nastavenia STN = zadaný rozmer - 8 mm / + 22 mm

Rozsah nastavenia STS/STE = zadaný rozmer - 8 mm / + 7 mm

Od šírky 1300 mm s priečnou vzperou, bočná stena max. 1100 mm.



Príplatok k zhotoveniu na mieru za každé skosenie / výrez

Príplatok

167,-

### Farby profilov – sklá/dekory

Farby profilov	Kód farby	Príplatok
strieborná matná	087	0,-
strieborná lesklá	092	123,-
Black Edition	123	134,-
White Edition	182	134,-

Skló / dekor	s úpravou Anti-Plaque		bez úpravy Anti-Plaque	
	Kód skla	Príplatok	Kód skla	Príplatok
číre	322	91,-	321	0,-
Sand Plus	316	259,-	315	167,-
Privatima	375	259,-	373	167,-
šedé	368	259,-	301	167,-
bronzové	378	259,-	341	167,-
zrkadlové sklo	381	615,-	380	524,-

### Variant vybavenia (voliteľný)

	Variant vybavenia	Príplatok
Nástenná lišta Select+	881	132,-

Pri variante vybavenia 881 nie sú možné skosenia

### Extra doplnky

Výška		Č. výrobku	Cena
1900	Doplnková sada pre niku	8P2601	143,-
	Rozširovací profil o 15 mm pre pevný segment/protisegment	8P4201	35,-
	Rozširovací profil o 15 mm pre dvere do niky (strana s madlom)	8P4301	35,-
2000	Doplnková sada pre otváranie dovnútra/von (možnosť skrátenia na mieste montáže). Vhodná iba pre dvere s hrúbkou skla 6 mm a bočnú stenu s hrúbkou skla 8 mm.	ZB0002	143,-
	Doplnková sada pre otváranie dovnútra/von (možnosť skrátenia na mieste montáže). Vhodná iba pre dvere a bočnú stenu s hrúbkou skla 6 mm.	ZB0001	143,-
	Doplnková sada pre niku	8P2602	143,-
	Rozširovací profil o 15 mm pre pevný segment/protisegment	8P4202	35,-
	Rozširovací profil o 15 mm pre dvere do niky (strana s madlom)	8P4302	35,-
do 2000	Doplnková sada pre niku, zhotovenie na mieru	8P2680	143,-

### Číslo výrobku a ceny

XXXXXX	+	XXX	+	XXX	+	XXX	=	XXXXXX.XXX.XXX.XXX
Číslo výrobku		Kód farby		Kód skla		Variant vybavenia		Číslo výrobku kompletne
Základná cena		Farebný príplatok		Príplatok za sklo		Príplatok		Celková cena

# Design pure 4-uholník



Krídlové sklapovacie dvere rohový vstup

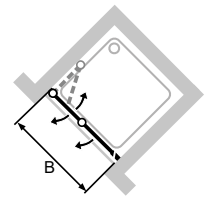
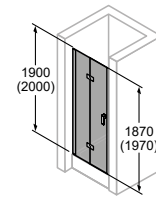
## Popis výrobku

- Na montáž do niky a na kombináciu s bočnou stenou alebo pre rohový vstup
- Čiastočne orámované dvere s dvoma sklennými krídlami, na trubkovom pánte na stene otočné smerom dnu a von o 90 stupňov, v pánte na skle otočné smerom von o 180 stupňov
- Zasklenie 6 mm jednovrstvovým bezpečnostným sklom podľa normy DIN EN 12150, voliteľne s povrchovou úpravou HÜPPE Anti-Plaque, ktorá umožňuje jednoduchú údržbu
- Profily z vysokokvalitného eloxovaného hliníka. Madlo a pánty z vysokokvalitného kovu.
- Madlo, pánty a prahová lišta vždy vo farbe strieborná lesklá, s výnimkou Black Edition, White Edition
- Pánty so zdvíhacím/spúšťacím mechanizmom

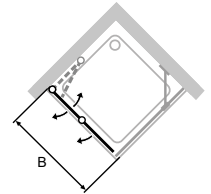
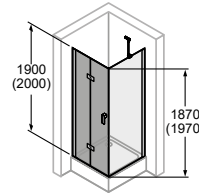
- Skosenie je možné
- Nastaviteľnosť v nástennej lište 15 mm
- Trubkový pánt s plynulo nastaviteľným zdvíhacím/spúšťacím mechanizmom a 5 mm zdvíhacím účinkom
- S prahovou lištou (výška 10 mm) pre optimálnu tesnosť, alebo bez prahovej lišty pre bezbariérový vstup
- Priebežné magnetické lišty, tesniace profily a vodorovná tesniaca lišta
- Utesnenie podľa normy DIN 14428
- Made in Germany
- Obsah dodávky: upevňovací materiál, návod na montáž
- 10-ročná záruka dostupnosti opotrebovateľných dielov po zakúpení výrobku

**Pre krídlové sklapovacie dvere do niky alebo kombináciu dverí so skrátenou bočnou stenou je potrebná „Doplnková sada pre niku“. Skosenie je možné. Pri riešení do niky vždy s rovno odrezaným profilom na strane zatvárania.**

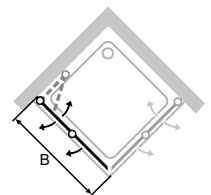
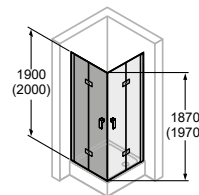
## Možnosti montáže 8P08



Nika = dvere + doplnková sada pre niku



Rohové riešenie = dvere + bočná stena

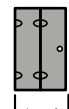


Rohový vstup = dvere + dvere

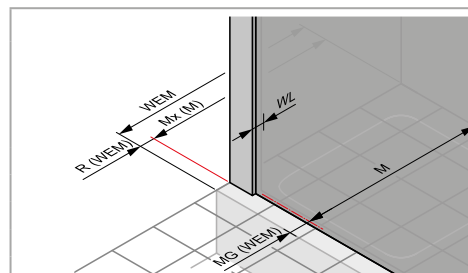
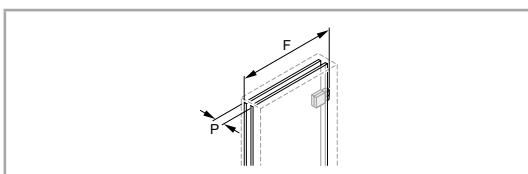
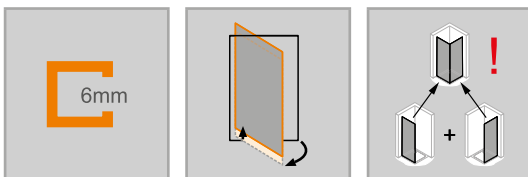
## Min. - max. rozmery



1400-2000



500-1250



## Rozmery

WL:	30
R:	15
Mx:	M+15
MG:	30

WEM = vstavaný rozmer vaničky (000)

M = montážny rozmer stred skla (001)

Uveďte prosím bezpodmienečne pri objednávke.

## Krídlové sklapovacie dvere

### Upevnenie vľavo

#### Montáž na sprchovú vaničku

Výška	Typ	WEM Nika	WEM Bočná stena/Rohový vstup	Šírka vstupu Nika/Bočná stena	Šírka v zloženom stave (F)	Hrúbka v zloženom stave (P)	Číslo výrobku	Cena
1900	700	685-715	685-700	560	340	95-110	8P0801	833,-
	750	735-765	735-750	610	365	95-110	8P0802	833,-
	800	785-815	785-800	660	390	95-110	8P0803	833,-
	900	885-915	885-900	760	440	95-110	8P0804	833,-
	1000	985-1015	985-1000	860	490	95-110	8P0805	874,-
	1200	1185-1215	1185-1200	1060	590	95-110	8P0806	916,-
2000	700	685-715	685-700	560	340	95-110	8P0807	916,-
	750	735-765	735-750	610	365	95-110	8P0808	916,-
	800	785-815	785-800	660	390	95-110	8P0809	916,-
	900	885-915	885-900	760	440	95-110	8P0810	916,-
	1000	985-1015	985-1000	860	490	95-110	8P0811	961,-
	1200	1185-1215	1185-1200	1060	590	95-110	8P0812	1.006,-

POZOR: Kompletný rohový vstup pozostáva z dvoch č. výrobku


#### Montáž priamo na podlahu

Výška	Typ	M (stred skla) Nika	M (stred skla) Bočná stena/Rohový vstup	Šírka vstupu Nika/Bočná stena	Šírka v zloženom stave (F)	Hrúbka v zloženom stave (P)	Číslo výrobku	Cena
1900	700	685-715	655-670	560	340	95-110	8P0801	833,-
	750	735-765	705-720	610	365	95-110	8P0802	833,-
	800	785-815	755-770	660	390	95-110	8P0803	833,-
	900	885-915	855-870	760	440	95-110	8P0804	833,-
	1000	985-1015	955-970	860	490	95-110	8P0805	874,-
	1200	1185-1215	1155-1170	1060	590	95-110	8P0806	916,-
2000	700	685-715	655-670	560	340	95-110	8P0807	916,-
	700	722-752	692-707	597	340	95-110	8P0813	916,-
	750	735-765	705-720	610	365	95-110	8P0808	916,-
	750	772-802	742-757	647	365	95-110	8P0814	916,-
	800	785-815	755-770	660	390	95-110	8P0809	916,-
	800	822-852	792-807	697	390	95-110	8P0815	916,-
	900	885-915	855-870	760	440	95-110	8P0810	916,-
	900	922-952	892-907	797	440	95-110	8P0816	916,-
	1000	985-1015	955-970	860	490	95-110	8P0811	961,-
	1000	1022-1052	992-1007	897	490	95-110	8P0817	961,-
	1200	1185-1215	1155-1170	1060	590	95-110	8P0812	1.006,-
	1200	1222-1252	1192-1207	1097	590	95-110	8P0818	1.006,-

#### Zhotovenie na mieru

Výška	Šírka B	Číslo výrobku	Cena
1400-2000	500-1250	8P0880	1.083,-

Rozsah nastavenia SFTN = zadaný rozmer - 8 mm / + 22 mm  
Rozsah nastavenia SFTS/SFTE = zadaný rozmer - 8 mm / + 7 mm

Príplatok	
	Príplatok k zhotoveniu na mieru za každé skosenie / výrez
<b>167,-</b>	

#### Farby profilov – sklá/dekory

Farby profilov	Kód farby	Príplatok
strieborná matná	087	0,-
strieborná lesklá	092	123,-
Black Edition	123	134,-
White Edition	182	134,-

Skló / dekor	s úpravou Anti-Plaque		bez úpravy Anti-Plaque	
	Kód skla	Príplatok	Kód skla	Príplatok
číre	322	91,-	321	0,-
Sand Plus	316	259,-	315	167,-
Privatima	375	259,-	373	167,-
šedé	368	259,-	301	167,-
bronzové	378	259,-	341	167,-
zrkadlové sklo	381	615,-	380	524,-

#### Extra doplnky

Výška	Č. výrobku	Cena	
1900	Doplňková sada pre niku	8P2601	143,-
	Rozširovací profil o 15 mm pre dvere, priamy doraz	8P2501	35,-
	Rozširovací profil o 15 mm pre dvere do niky (strana s madlom)	8P4301	35,-
2000	Doplňková sada pre niku	8P2602	143,-
	Rozširovací profil o 15 mm pre dvere, priamy doraz	8P2502	35,-
	Rozširovací profil o 15 mm pre dvere do niky (strana s madlom)	8P4302	35,-
do 2000	Doplňková sada pre niku, zhotovenie na mieru	8P2680	143,-

#### Číslo výrobku a ceny

XXXXXX	+	XXX	+	XXX	=	XXXXXX.XXX.XXX
Číslo výrobku		Kód farby		Kód skla		Číslo výrobku kompletne
Základná cena		Farebný príplatok		Príplatok za sklo		Celková cena

# Design pure 4-uholník



Krídlové sklapovacie dvere rohový vstup

## Popis výrobku

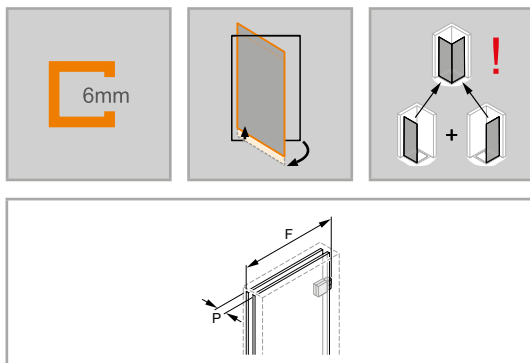
- Na montáž do niky a na kombináciu s bočnou stenou alebo pre rohový vstup
- Čiastočne orámované dvere s dvoma sklennými krídlami, na trubkovom pánte na stene otočné smerom dnu a von o 90 stupňov, v pánte na skle otočné smerom von o 180 stupňov
- Zasklenie 6 mm jednovrstvovým bezpečnostným sklom podľa normy DIN EN 12150, voliteľne s povrchovou úpravou HÜPPE Anti-Plaque, ktorá umožňuje jednoduchú údržbu
- Profily z vysokokvalitného eloxovaného hliníka. Madlo a pánty z vysokokvalitného kovu.
- Pánty so zdvíhacím/spúšťacím mechanizmom
- Madlo, pánty a prahová lišta vždy vo farbe strieborná lesklá, s výnimkou Black Edition, White Edition

- Skosenie je možné
- Nastaviteľnosť v nástennej lište 15 mm
- Trubkový pánt s plynulo nastaviteľným zdvíhacím/spúšťacím mechanizmom a 5 mm zdvíhacím účinkom
- S prahovou lištou (výška 10 mm) pre optimálnu tesnosť, alebo bez prahovej lišty pre bezbariérový vstup
- Priebežné magnetické lišty, tesniace profily a vodorovná tesniaca lišta
- Utesnenie podľa normy DIN 14428
- Made in Germany
- Obsah dodávky: upevňovací materiál, návod na montáž
- 10-ročná záruka dostupnosti opotrebovateľných dielov po zakúpení výrobku

**Pre krídlové sklapovacie dvere do niky alebo kombináciu dverí so skrátenou bočnou stenou je potrebná „Doplnková sada pre niku“. Skosenie je možné. Pri riešení do niky vždy s rovno odrezaným profilom na strane zatvárania.**

## Možnosti montáže 8P09

Nika = dvere + doplnková sada pre niku	
Rohové riešenie = dvere + bočná stena	
Rohový vstup = dvere + dvere	
<b>Min. - max. rozmery</b>	
1400-2000	500-1250



	<b>Rozmery</b>
	WL: 30
	R: 15
	Mx: M+15
	MG: 30
WEM = vstavaný rozmer vaničky (000) M = montážny rozmer stred skla (001) Uveďte prosím bezpodmienečne pri objednávke.	

## Krídlové sklapovacie dvere

### Upevnenie vpravo

#### Montáž na sprchovú vaničku

Výška	Typ	WEM Nika	WEM Bočná stena/Rohový vstup	Šírka vstupu Nika/Bočná stena	Šírka v zloženom stave (F)	Hrúbka v zloženom stave (P)	Číslo výrobku	Cena
1900	700	685-715	685-700	560	340	95-110	8P0901	833,-
	750	735-765	735-750	610	365	95-110	8P0902	833,-
	800	785-815	785-800	660	390	95-110	8P0903	833,-
	900	885-915	885-900	760	440	95-110	8P0904	833,-
	1000	985-1015	985-1000	860	490	95-110	8P0905	874,-
	1200	1185-1215	1185-1200	1060	590	95-110	8P0906	916,-
2000	700	685-715	685-700	560	340	95-110	8P0907	916,-
	750	735-765	735-750	610	365	95-110	8P0908	916,-
	800	785-815	785-800	660	390	95-110	8P0909	916,-
	900	885-915	885-900	760	440	95-110	8P0910	916,-
	1000	985-1015	985-1000	860	490	95-110	8P0911	961,-
	1200	1185-1215	1185-1200	1060	590	95-110	8P0912	1.006,-

POZOR: Kompletný rohový vstup pozostáva z dvoch č. výrobku

#### Montáž priamo na podlahu

Výška	Typ	M (stred skla) Nika	M (stred skla) Bočná stena/Rohový vstup	Šírka vstupu Nika/Bočná stena	Šírka v zloženom stave (F)	Hrúbka v zloženom stave (P)	Číslo výrobku	Cena
1900	700	685-715	655-670	560	340	95-110	8P0901	833,-
	750	735-765	705-720	610	365	95-110	8P0902	833,-
	800	785-815	755-770	660	390	95-110	8P0903	833,-
	900	885-915	855-870	760	440	95-110	8P0904	833,-
	1000	985-1015	955-970	860	490	95-110	8P0905	874,-
	1200	1185-1215	1155-1170	1060	590	95-110	8P0906	916,-
2000	700	685-715	655-670	560	340	95-110	8P0907	916,-
	700	722-752	692-707	597	340	95-110	8P0913	916,-
	750	735-765	705-720	610	365	95-110	8P0908	916,-
	750	772-802	742-757	647	365	95-110	8P0914	916,-
	800	785-815	755-770	660	390	95-110	8P0909	916,-
	800	822-852	792-807	697	390	95-110	8P0915	916,-
	900	885-915	855-870	760	440	95-110	8P0910	916,-
	900	922-952	892-907	797	440	95-110	8P0916	916,-
	1000	985-1015	955-970	860	490	95-110	8P0911	961,-
	1000	1022-1052	992-1007	897	490	95-110	8P0917	961,-
	1200	1185-1215	1155-1170	1060	590	95-110	8P0912	1.006,-
	1200	1222-1252	1192-1207	1097	590	95-110	8P0918	1.006,-


POZOR: Kompletný rohový vstup pozostáva z dvoch č. výrobku

#### Zhotovenie na mieru

Výška	Šírka B	Číslo výrobku	Cena
1400-2000	500-1250	8P0980	1.083,-

Rozsah nastavenia SFTN = zadaný rozmer - 8 mm / + 22 mm

Rozsah nastavenia SFTS/SFTE = zadaný rozmer - 8 mm / + 7 mm

Príplatok	
	Príplatok k zhotoveniu na mieru za každé skosenie / výrez
<b>167,-</b>	

#### Farby profilov – sklá/dekory

Farby profilov	Kód farby	Príplatok
strieborná matná	087	0,-
strieborná lesklá	092	123,-
Black Edition	123	134,-
White Edition	182	134,-

Sklo / dekor	s úpravou Anti-Plaque		bez úpravy Anti-Plaque	
	Kód skla	Príplatok	Kód skla	Príplatok
číre	322	91,-	321	0,-
Sand Plus	316	259,-	315	167,-
Privatima	375	259,-	373	167,-
šedé	368	259,-	301	167,-
bronzové	378	259,-	341	167,-
zrkadlové sklo	381	615,-	380	524,-

#### Extra doplnky

Výška	Č. výrobku	Cena	
1900	Doplnková sada pre niku	8P2601	143,-
	Rozširovací profil o 15 mm pre dvere, priamy doraz	8P2501	35,-
	Rozširovací profil o 15 mm pre dvere do niky (strana s madlom)	8P4301	35,-
2000	Doplnková sada pre niku	8P2602	143,-
	Rozširovací profil o 15 mm pre dvere, priamy doraz	8P2502	35,-
	Rozširovací profil o 15 mm pre dvere do niky (strana s madlom)	8P4302	35,-
do 2000	Doplnková sada pre niku, zhotovenie na mieru	8P2680	143,-

#### Číslo výrobku a ceny

XXXXXX	+	XXX	+	XXX	=	XXXXXX.XXX.XXX
Číslo výrobku		Kód farby		Kód skla		Číslo výrobku kompletné
Základná cena		Farebný príplatok		Príplatok za sklo		Celková cena

# Design pure 4-uholník



Kombinácia krídlových sklapovacích dverí s pevným segmentom s krídlovými sklapovacími dverami

## Popis výrobku

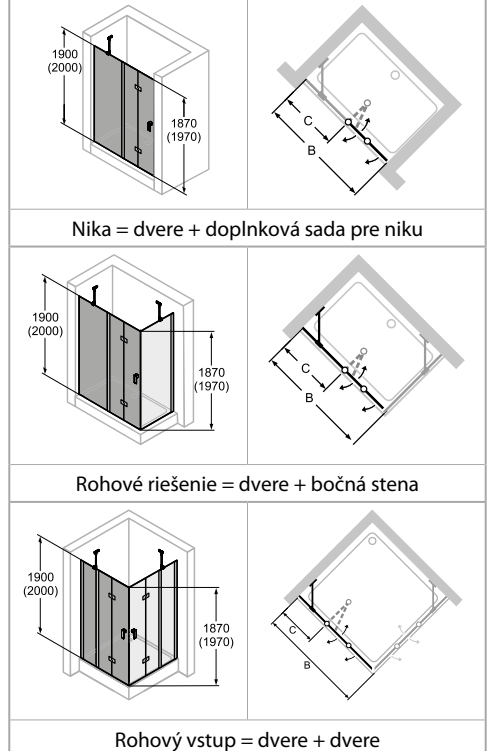
- Na montáž do niky a na kombináciu s bočnou stenou alebo pre rohový vstup
- Čiastočne orámované dvere s dvoma sklennými krídlami a jedným pevným segmentom, na trubkovom pánte na stene otočné smerom dnu von o 90 stupňov, v pánte na skle otočné smerom von o 180 stupňov
- Zasklenie 6 mm jednovrstvovým bezpečnostným sklom podľa normy DIN EN 12150, voliteľne s povrchovou úpravou HÜPPE Anti-Plaque, ktorá umožňuje jednoduchú údržbu
- Profily z vysokokvalitného eloxovaného hliníka. Madlo a pánty z vysokokvalitného kovu.
- Pánty so zdvíhacím/spúšťacím mechanizmom
- Skosenia / výrezy sú možné
- Madlo, stabilizačná vzpera, priečna vzpera, pánty a prahová lišta vždy vo

- farbe strieborná lesklá, s výnimkou Black Edition, White Edition
- Nastaviteľnosť v nástennej lište 15 mm
- Trubkový pánt s plynulo nastaviteľným zdvíhacím/spúšťacím mechanizmom a 5 mm zdvíhacím účinkom
- S prahovou lištou (výška 10 mm) pre optimálnu tesnosť, alebo bez prahovej lišty pre bezbariérový vstup
- Priebežné magnetické lišty, tesniace profily a vodorovná tesniaca lišta
- Utesnenie podľa normy DIN 14428
- Made in Germany
- Obsah dodávky: upevňovací materiál, návod na montáž
- 10-ročná záruka dostupnosti opotrebovateľných dielov po zakúpení výrobku

**Pre krídlové sklapovacie dvere s pevným segmentom do niky alebo kombináciu dverí so skrátenou bočnou stenou je potrebná „Doplnková sada pre niku“.**

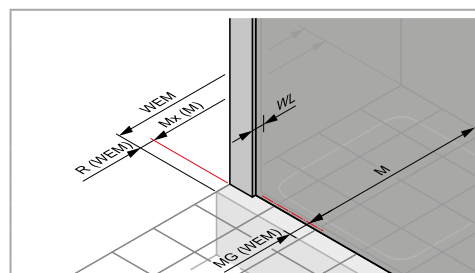
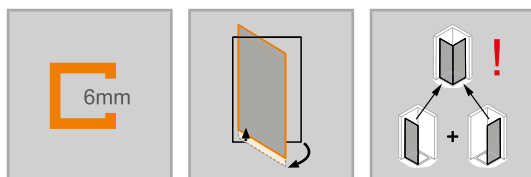
**Skosenie je možné. Pri riešení do niky vždy s rovno odrezaným profilom na strane zatvárania.**

## Možnosti montáže 8P70



## Min. - max. rozmery

1400-2000	230-800	max. 1150



## Rozmery

WL:	24
R:	20
Mx:	M+10
MG:	30

WEM = vstavaný rozmer vaničky (000)

M = montážny rozmer stred skla (001)

Uvedte prosím bezpodmienečne pri objednávke.



## Krídlové sklapovacie dvere s pevným segmentom

### Upevnenie vľavo

#### Montáž na sprchovú vaničku

Výška	Typ	WEM Nika	WEM Bočná stena/Rohový vstup	Šírka vstupu Nika/Bočná stena	Šírka C	Číslo výrobku	Cena
1900	1200	1185-1215	1185-1200	750	392-407	8P7001	1.071,-
	1400	1385-1415	1385-1400	950	392-407	8P7002	1.121,-
	1700	1685-1715	1685-1700	1050	492-507	8P7003	1.289,-
2000	1200	1185-1215	1185-1200	750	392-407	8P7004	1.178,-
	1400	1385-1415	1385-1400	950	392-407	8P7005	1.236,-
	1700	1685-1715	1685-1700	1050	492-507	8P7006	1.420,-

POZOR: Kompletný rohový vstup pozostáva z dvoch č. výrobku

#### Montáž priamo na podlahu

Výška	Typ	M (stred skla) Nika	M (stred skla) Bočná stena/Rohový vstup	Šírka vstupu Nika/Bočná stena	Šírka C	Číslo výrobku	Cena
1900	1200	1185-1215	1155-1170	750	392-407	8P7001	1.071,-
	1400	1385-1415	1355-1370	950	392-407	8P7002	1.121,-
	1700	1685-1715	1655-1670	1050	492-507	8P7003	1.289,-
2000	1200	1185-1215	1155-1170	750	392-407	8P7004	1.178,-
	1400	1385-1415	1355-1370	950	392-407	8P7005	1.236,-
	1700	1685-1715	1655-1670	1050	492-507	8P7006	1.420,-

POZOR: Kompletný rohový vstup pozostáva z dvoch č. výrobku

#### Zhotovenie na mieru

Výška	Šírka B	Šírka dverí max.	Šírka pevného segmentu	Číslo výrobku	Cena
1400-2000	700-1200	do 970	230-800	8P7080	1.326,-
	1201-1600	do 970	230-800	8P7081	1.771,-
	1601-1800	do 1150	230-800	8P7082	2.217,-

Rozsah nastavenia SFTNmFS = zadaný rozmer - 8 mm/+ 22 mm

Rozsah nastavenia SFTSmFS/SFTEmFS = zadaný rozmer - 8 mm/+ 7 mm



Príplatok k zhotoveniu na mieru za každé skosenie / výrez

Príplatok

167,-

#### Farby profilov – sklá/dekory

Farby profilov	Kód farby	Príplatok
strieborná matná	087	0,-
strieborná lesklá	092	248,-
Black Edition	123	270,-
White Edition	182	270,-

Skló / dekor	s úpravou Anti-Plaque		bez úpravy Anti-Plaque	
	Kód skla	Príplatok	Kód skla	Príplatok
číre	322	184,-	321	0,-
Sand Plus	316	519,-	315	336,-
Privatima	375	519,-	373	336,-
šedé	368	519,-	301	336,-
bronzové	378	519,-	341	336,-
zrkadlové sklo	381	708,-	380	524,-

#### Extra doplnky

Výška	Č. výrobku	Cena
1900	Doplnková sada pre niku	8P2601 143,-
	Rozširovací profil o 15 mm pre dvere do niky (strana s madlom)	8P4301 35,-
	Rozširovací profil o 15 mm pre pevný segment/protisegment	8P4201 35,-
2000	Doplnková sada pre niku	8P2602 143,-
	Rozširovací profil o 15 mm pre dvere do niky (strana s madlom)	8P4302 35,-
	Rozširovací profil o 15 mm pre pevný segment/protisegment	8P4202 35,-
do 2000	Doplnková sada pre niku, zhotovenie na mieru	8P2680 143,-

#### Číslo výrobku a ceny

XXXXXX	+	XXX	+	XXX	=	XXXXXX.XXX.XXX
Číslo výrobku		Kód farby		Kód skla		Číslo výrobku kompletnej
Základná cena		Farebný príplatok		Príplatok za sklo		Celková cena

# Design pure 4-uholník



Kombinácia krídlových sklapovacích dverí s pevným segmentom s krídlovými sklapovacími dverami

## Popis výrobku

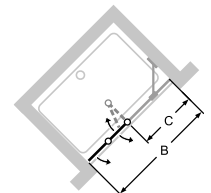
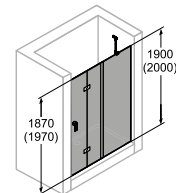
- Na montáž do niky a na kombináciu s bočnou stenou alebo pre rohový vstup
- Čiastočne orámované dvere s dvoma sklenenými krídlami a jedným pevným segmentom, na trubkovom pánte na stene otočné smerom dnu von o 90 stupňov, v pánte na skle otočné smerom von o 180 stupňov
- Zasklenie 6 mm jednovrstvovým bezpečnostným sklom podľa normy DIN EN 12150, voliteľne s povrchovou úpravou HÜPPE Anti-Plaque, ktorá umožňuje jednoduchú údržbu
- Profily z vysokokvalitného eloxovaného hliníka. Madlo a pánty z vysokokvalitného kovu.
- Pánty so zdvíhacím/spúšťacím mechanizmom
- Skosenia / výrezy sú možné
- Madlo, stabilizačná vzpera, priečna vzpera, pánty a prahová lišta vždy vo

- farbe strieborná lesklá, s výnimkou Black Edition, White Edition
- Nastavitelnosť v nástennej lište 15 mm
- Trubkový pánt s plynulo nastaviteľným zdvíhacím/spúšťacím mechanizmom a 5 mm zdvíhacím účinkom
- S prahovou lištou (výška 10 mm) pre optimálnu tesnosť, alebo bez prahovej lišty pre bezbariérový vstup
- Priebežné magnetické lišty, tesniace profily a vodorovná tesniaca lišta
- Utesnenie podľa normy DIN 14428
- Made in Germany
- Obsah dodávky: upevňovací materiál, návod na montáž
- 10-ročná záruka dostupnosti opotrebovateľných dielov po zakúpení výrobku

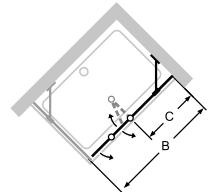
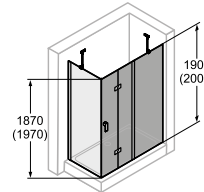
**Pre krídlové sklapovacie dvere s pevným segmentom do niky alebo kombináciu dverí so skrátenou bočnou stenou je potrebná „Doplnková sada pre niku“.**

**Skosenie je možné. Pri riešení do niky vždy s rovno odrezaným profilom na strane zatvárania.**

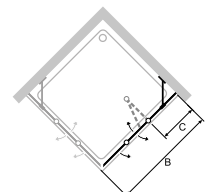
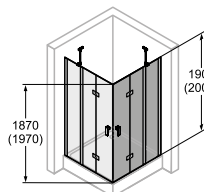
## Možnosti montáže 8P71



Nika = dvere + doplnková sada pre niku

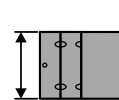


Rohové riešenie = dvere + bočná stena

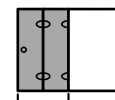


Rohový vstup = dvere + dvere

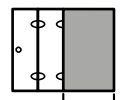
## Min. - max. rozmery



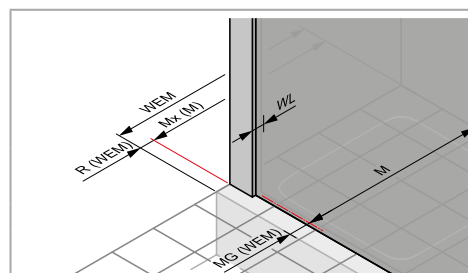
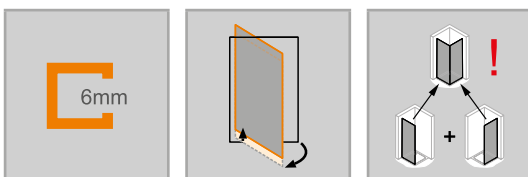
1400-2000



max. 1150



230-800



## Rozmery

WL:	24
R:	20
Mx:	M+10
MG:	30

WEM = vstavaný rozmer vaničky (000)

M = montážny rozmer stred skla (001)

Uvedte prosím bezpodmienečne pri objednávke.

## Krídlové sklápovacie dvere s pevným segmentom

### Upevnenie vpravo

#### Montáž na sprchovú vaničku

Výška	Typ	WEM Nika	WEM Bočná stena/Rohový vstup	Šírka vstupu Nika/Bočná stena	Šírka C	Číslo výrobku	Cena
1900	1200	1185-1215	1185-1200	750	392-407	8P7101	1.071,-
	1400	1385-1415	1385-1400	950	392-407	8P7102	1.121,-
	1700	1685-1715	1685-1700	1050	492-507	8P7103	1.289,-
2000	1200	1185-1215	1185-1200	750	392-407	8P7104	1.178,-
	1400	1385-1415	1385-1400	950	392-407	8P7105	1.236,-
	1700	1685-1715	1685-1700	1050	492-507	8P7106	1.420,-

POZOR: Kompletný rohový vstup pozostáva z dvoch č. výrobku

#### Montáž priamo na podlahu

Výška	Typ	M (stred skla) Nika	M (stred skla) Bočná stena/Rohový vstup	Šírka vstupu Nika/Bočná stena	Šírka C	Číslo výrobku	Cena
1900	1200	1185-1215	1155-1170	750	392-407	8P7101	1.071,-
	1400	1385-1415	1355-1370	950	392-407	8P7102	1.121,-
	1700	1050-1715	1655-1670	1050	492-507	8P7103	1.289,-
2000	1200	750-1215	1155-1170	750	392-407	8P7104	1.178,-
	1400	950-1415	1355-1370	950	392-407	8P7105	1.236,-
	1700	1685-1715	1655-1670	1050	492-507	8P7106	1.420,-

POZOR: Kompletný rohový vstup pozostáva z dvoch č. výrobku

#### Zhotovenie na mieru

Výška	Šírka B	Šírka dverí max.	Šírka pevného segmentu	Číslo výrobku	Cena
1400-2000	700-1200	do 970	230-800	8P7180	1.326,-
	1201-1600	do 970	230-800	8P7181	1.771,-
	1601-1800	do 1150	230-800	8P7182	2.217,-

Rozsah nastavenia SFTNmFS = zadaný rozmer - 8 mm/+ 22 mm

Rozsah nastavenia SFTSmFS/SFTEmFS = zadaný rozmer - 8 mm/+ 7 mm



Príplatok k zhotoveniu na mieru za každé skosenie / výrez

Príplatok

167,-

#### Farby profilov – sklá/dekory

Farby profilov	Kód farby	Príplatok
strieborná matná	087	0,-
strieborná lesklá	092	248,-
Black Edition	123	270,-
White Edition	182	270,-

Sklo / dekor	s úpravou Anti-Plaque		bez úpravy Anti-Plaque	
	Kód skla	Príplatok	Kód skla	Príplatok
číre	322	184,-	321	0,-
Sand Plus	316	519,-	315	336,-
Privatima	375	519,-	373	336,-
šedé	368	519,-	301	336,-
bronzové	378	519,-	341	336,-
zrkadlové sklo	381	708,-	380	524,-

#### Extra doplnky

Výška	Č. výrobku	Cena
1900	Rozširovací profil o 15 mm pre dvere do niky (strana s madlom)	8P4301 35,-
	Rozširovací profil o 15 mm pre pevný segment/protisegment	8P4201 35,-
	Doplnková sada pre niky	8P2601 143,-
2000	Rozširovací profil o 15 mm pre dvere do niky (strana s madlom)	8P4302 35,-
	Rozširovací profil o 15 mm pre pevný segment/protisegment	8P4202 35,-
	Doplnková sada pre niky	8P2602 143,-
do 2000	Doplnková sada pre niky, zhotovenie na mieru	8P2680 143,-

#### Číslo výrobku a ceny

XXXXXX	+	XXX	+	XXX	=	XXXXXX.XXX.XXX
Číslo výrobku		Kód farby		Kód skla		Číslo výrobku kompletnej
Základná cena		Farebný príplatok		Príplatok za sklo		Celková cena

# Design pure 4-uholník



Bočná stena s krídlými dverami

## Popis výrobku

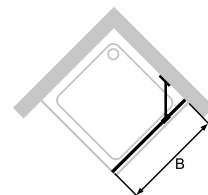
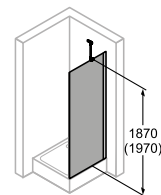
- Na kombináciu s krídlými dverami, krídlými dverami s pevným segmentom, krídlými sklapovacími dverami a krídlými sklapovacími dverami s pevným segmentom
- Čiastočne orámovaná bočná stena
- Zasklenie 6 mm jednovrstvovým bezpečnostným sklom podľa normy DIN EN 12150, voliteľne s povrchovou úpravou HÜPPE Anti-Plaque, ktorá umožňuje jednoduchú údržbu
- So stabilizačnou vzperou (vnútri)
- Profily z vysokokvalitného eloxovaného hliníka
- Skosenia / výrezy sú možné

- Stabilizačná vzpera a priečna vzpera vždy vo farbe strieborná lesklá, s výnimkou Black Edition, White Edition
- Nastaviteľnosť v nástennej lište 15 mm
- Vrátane HÜPPE Kedersystem (upevnenie pomocou tesniaceho profilu) – montáž bez viditeľných skrutiek v oblasti nástennej lišty
- Utesnenie podľa normy DIN 14428
- Made in Germany
- Obsah dodávky: upevňovací materiál, návod na montáž
- 10-ročná záruka dostupnosti opotrebovateľných dielov po zakúpení výrobku

**Bočnú stenu je možné kombinovať s krídlými dverami, krídlými dverami s pevným segmentom, krídlými sklapovacími dverami a krídlými sklapovacími dverami s pevným segmentom.**

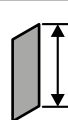
**Skrátená bočná stena je kombinovateľná len s dverami do niku. Potrebná je doplnková sada pre niku.**

## Možnosti montáže 8P10



Rohové riešenie = dvere + bočná stena

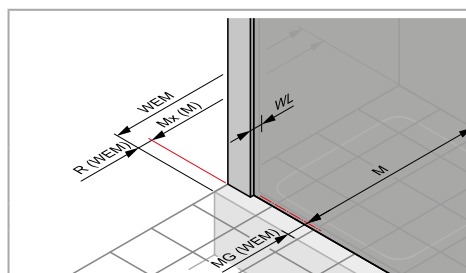
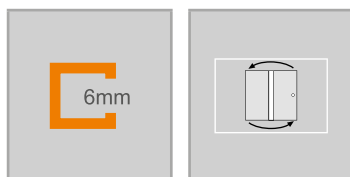
## Min. - max. rozmery



500-2000



200-1200



## Rozmery

WL:	24
R:	20
Mx:	M+10
MG:	30

WEM = vstavaný rozmer vaničky (000)

M = montážny rozmer stred skla (001)

Uvedte prosím bezpodmienečne pri objednávke.

## Bočná stena pre krídlové dvere

### Montáž na sprchovú vaničku

Výška	Typ	WEM	Číslo výrobku	Cena
1650	700	685-700	8P1006	563,-
	750	735-750	8P1007	563,-
	800	785-800	8P1008	563,-
	900	885-900	8P1009	563,-
1750	700	685-700	8P1015	563,-
	750	735-750	8P1016	563,-
	800	785-800	8P1017	563,-
	900	885-900	8P1018	563,-
1900	700	685-700	8P1001	563,-
	750	735-750	8P1002	563,-
	800	785-800	8P1003	563,-
	900	885-900	8P1004	563,-
	1000	985-1000	8P1005	590,-
2000	700	685-700	8P1010	620,-
	750	735-750	8P1011	620,-
	800	785-800	8P1012	620,-
	900	885-900	8P1013	620,-
	1000	985-1000	8P1014	649,-

### Montáž priamo na podlahu


Výška	Typ	M (stred skla)	Číslo výrobku	Cena
1650	700	650-665	8P1006	563,-
	750	700-715	8P1007	563,-
	800	750-765	8P1008	563,-
	900	850-865	8P1009	563,-
1750	700	650-665	8P1015	563,-
	750	700-715	8P1016	563,-
	800	750-765	8P1017	563,-
	900	850-865	8P1018	563,-
1900	700	655-670	8P1001	563,-
	750	705-720	8P1002	563,-
	800	755-770	8P1003	563,-
	900	855-870	8P1004	563,-
	1000	955-970	8P1005	590,-
2000	700	655-670	8P1010	620,-
	700	692-707	8P1019	620,-
	750	705-720	8P1011	620,-
	750	742-757	8P1020	620,-
	800	755-770	8P1012	620,-
	800	792-807	8P1021	620,-
	900	855-870	8P1013	620,-
	900	892-907	8P1022	620,-
	1000	955-970	8P1014	649,-
	1000	992-1007	8P1023	649,-

### Zhotovenie na mieru

Výška	Typ	Šírka B	Upevnenie	Číslo výrobku	Cena
500-2000	cez roh	200-1200	Stabilizačná vzpera	8P1080	731,-
	V rovine	200-599	Stabilizačná vzpera	8P1083	731,-
	V rovine	600-1200	Priečna vzpera	8P1082	731,-
	Na vani	200-1200	Stabilizačná vzpera	8P1081	731,-

Rozsah nastavenia = zadaný rozmer - 8mm /+ 7mm

Na vani: len s krídlými dverami do niky

 Príplatok k zhotoveniu na mieru za každé skosenie / výrez	<b>Príplatok</b>
	<b>167,-</b>

### Farby profilov – sklá/dekory

Farby profilov	Kód farby	Príplatok
strieborná matná	087	0,-
strieborná lesklá	092	123,-
Black Edition	123	134,-
White Edition	182	134,-

Skló / dekor	s úpravou Anti-Plaque		bez úpravy Anti-Plaque	
	Kód skla	Príplatok	Kód skla	Príplatok
číre	322	91,-	321	0,-
Sand Plus	316	259,-	315	167,-
Privatima	375	259,-	373	167,-
šedé	368	259,-	301	167,-
bronzové	378	259,-	341	167,-
zrkadlové sklo	381	615,-	380	524,-

### Variante vybavenia (voliteľný)

	Variante vybavenia	Príplatok
Nástenná lišta Select+	881	132,-

Prí variante vybavenia 881 nie sú možné skosenia

### Číslo výrobku a ceny

XXXXXX	+	XXX	+	XXX	+	XXX	=	XXXXXX.XXX.XXX.XXX
Číslo výrobku		Kód farby		Kód skla		Variante vybavenia		Číslo výrobku kompletné
Základná cena		Farebný príplatok		Príplatok za sklo		Príplatok		Celková cena

# Design pure 4-uholník



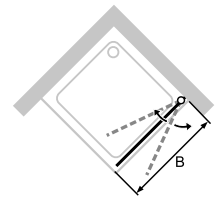
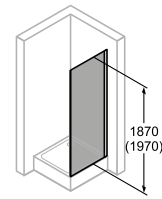
Výklopná bočná stena s krídlými dverami

## Popis výrobku

- Na kombináciu s krídlými dverami, krídlými dverami s pevným segmentom, krídlými sklapovacími dverami
- Čiastočne orámovaná výklopná bočná stena
- Zasklenie 6 mm jednovrstvovým bezpečnostným sklom podľa normy DIN EN 12150, voliteľne s povrchovou úpravou HÜPPE Anti-Plaque, ktorá umožňuje jednoduchú údržbu
- Profily z vysokokvalitného eloxovaného hliníka
- Skosenie je možné
- Nastaviteľnosť v nástenej lište 15 mm

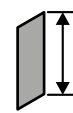
**Bočnú stenu je možné kombinovať s krídlými dverami, krídlými dverami s pevným segmentom, krídlými sklapovacími dverami a krídlými sklapovacími dverami s pevným segmentom.**

## Možnosti montáže 8P77



Rohové riešenie = dvere + bočná stena

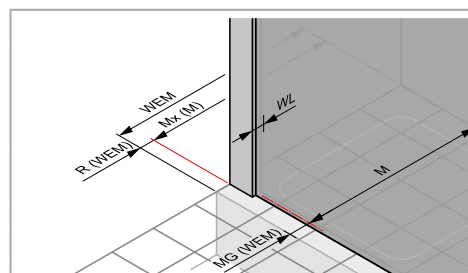
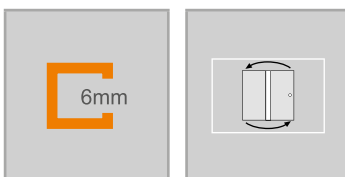
## Min. - max. rozmery



do 2000



200-1100



## Rozmery

WL:	30
R:	15
Mx:	M+15
MG:	30

WEM = vstavany rozmer vaničky (000)

M = montážny rozmer stred skla (001)

Uvedte prosím bezpodmienečne pri objednávke.

## Výklopná bočná stena pre krídlové dvere

### Montáž na sprchovú vaničku

Výška	Typ	WEM	Číslo výrobku	Cena
1900	700	685-700	8P7701	646,-
	750	735-750	8P7702	646,-
	800	785-800	8P7703	646,-
	900	885-900	8P7704	646,-
	1000	985-1000	8P7705	680,-
2000	700	685-700	8P7706	712,-
	750	735-750	8P7707	712,-
	800	785-800	8P7708	712,-
	900	885-900	8P7709	712,-
	1000	985-1000	8P7710	748,-


### Montáž priamo na podlahu

Výška	Typ	M (stred skla)	Číslo výrobku	Cena
1900	700	655-670	8P7701	646,-
	750	705-720	8P7702	646,-
	800	755-770	8P7703	646,-
	900	855-870	8P7704	646,-
	1000	955-970	8P7705	680,-
2000	700	655-670	8P7706	712,-
	750	705-720	8P7707	712,-
	800	755-770	8P7708	712,-
	900	855-870	8P7709	712,-
	1000	955-970	8P7710	748,-

### Zhotovenie na mieru

Výška	Šírka B	Číslo výrobku	Cena
do 2000	200-1100	8P7780	840,-

Rozsah nastavenia = zadaný rozmer - 8mm /+ 7mm

Príplatok	
	Príplatok k zhotoveniu na mieru za každé skosenie / výrez
167,-	

### Farby profilov – sklá/dekory

Farby profilov	Kód farby	Priplatok
strieborná matná	087	0,-
strieborná lesklá	092	123,-
Black Edition	123	134,-
White Edition	182	134,-

Sklo / dekor	s úpravou Anti-Plaque		bez úpravy Anti-Plaque	
	Kód skla	Priplatok	Kód skla	Priplatok
čire	322	91,-	321	0,-
Sand Plus	316	259,-	315	167,-
Privatima	375	259,-	373	167,-
šedé	368	259,-	301	167,-
bronzové	378	259,-	341	167,-
zrkadlové sklo	381	615,-	380	524,-

### Extra doplnky

Výška	Č. výrobku	Cena
1900	Rozširovací profil o 15 mm pre dvere, priamy doraz	8P2501 35,-
2000	Rozširovací profil o 15 mm pre dvere, priamy doraz	8P2502 35,-

### Číslo výrobku a ceny

XXXXXX	+	XXX	+	XXX	=	XXXXXX.XXX.XXX
Číslo výrobku		Kód farby		Kód skla		Číslo výrobku kompletné
Základná cena		Farebný príplatok		Príplatok za sklo		Celková cena

# Design pure 4-uholník



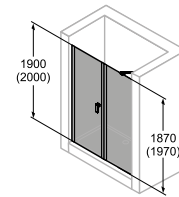
Krídlové dvere s protisegmentom do niky

## Popis výrobku

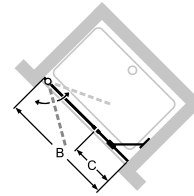
- Na montáž do niky
- Čiastočne orámované dvere s jedným skleneným krídlom, ktoré sa otvára dovnútra a von, a s jedným protisegmentom
- Zasklenie 6 mm jednovrstvovým bezpečnostným sklom podľa normy DIN EN 12150, voliteľne s povrchovou úpravou HÜPPE Anti-Plaque, ktorá umožňuje jednoduchú údržbu
- So stabilizačnou vzperou (vnútri)
- Profily z vysokokvalitného eloxovaného hliníka.
- Skosenia / výrezy sú možné
- Nastavitelnosť v nástennej lište 15 mm
- Trubkový pánt s plynulo nastaviteľným zdvíhacím/spúšťacím mechanizmom a 5 mm zdvíhacím účinkom

- S prahovou lištou (výška 10 mm) pre optimálnu tesnosť, alebo bez prahovej lišty pre bezbariérový vstup
- Priebežné magnetické lišty, tesniace profily a vodorovná tesniaca lišta
- Utesnenie podľa normy DIN 14428
- Made in Germany
- Obsah dodávky: upevňovací materiál, návod na montáž
- 10-ročná záruka dostupnosti opotrebovateľných dielov po zakúpení výrobku
- Madlo, stabilizačná vzpera, priečna vzpera, pánty a prahová lišta vždy vo farbe strieborná lesklá, s výnimkou Black Edition, White Edition

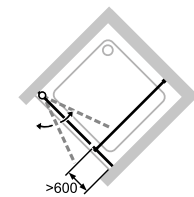
## Možnosti montáže 8P72



Nika



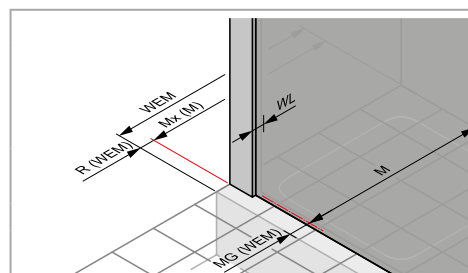
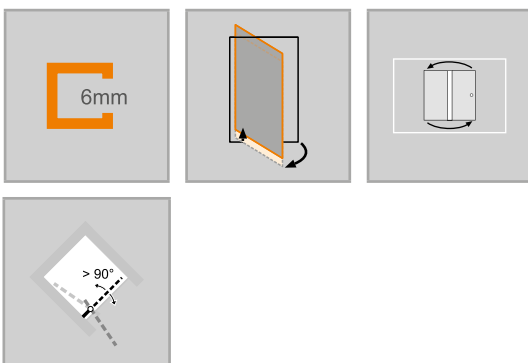
so stabilizačnou vzperou



S priečnou vzperou

## Min. - max. rozmery

1400-2000	max. 1100	190-1200



## Rozmery

WL:	30	24
R:	15	15
Mx:	M+15	M+15
MG:	30	30

WEM = vstavaný rozmer vaničky (000)

M = montážny rozmer stred skla (001)

Uvedte prosím bezpodmienečne pri objednávke.



## Krídlové dvere s protisegmentom do niky

### Montáž na sprchovú vaničku

Výška	Typ	WEM Nika	Šírka C	Šírka vstupu	Číslo výrobku	Cena
1900	900	885-915	235-250	580	8P7201	833,-
	1000	985-1015	235-250	680	8P7202	875,-
	1100	1085-1115	335-350	680	8P7203	875,-
	1200	1185-1215	435-450	680	8P7204	917,-
	1400	1385-1415	535-550	780	8P7205	917,-
2000	900	885-915	235-250	580	8P7206	917,-
	1000	985-1015	235-250	680	8P7207	962,-
	1100	1085-1115	335-350	680	8P7208	962,-
	1200	1185-1215	435-450	680	8P7209	1.007,-
	1400	1385-1415	535-550	780	8P7210	1.007,-


### Montáž priamo na podlahu

Výška	Typ	M (stred skla) Nika	Šírka C	Šírka vstupu	Číslo výrobku	Cena
1900	900	885-915	235-250	580	8P7201	833,-
	1000	985-1015	235-250	680	8P7202	875,-
	1100	1085-1115	335-350	680	8P7203	875,-
	1200	1185-1215	435-450	680	8P7204	917,-
	1400	1385-1415	535-550	780	8P7205	917,-
2000	900	885-915	235-250	580	8P7206	917,-
	1000	985-1015	235-250	680	8P7207	962,-
	1100	1085-1115	335-350	680	8P7208	962,-
	1200	1185-1215	435-450	680	8P7209	1.007,-
	1400	1385-1415	535-550	780	8P7210	1.007,-

### Zhotovenie na mieru

Výška	Šírka B	Šírka C	Číslo výrobku	Cena
1400-2000	700-1200	190-700	8P7280	1.083,-
	1201-1600	701-1200	8P7281	1.529,-
	1601-2300	901-1200	8P7282	1.974,-

Rozsah nastavenia = zadaný rozmer - 15 mm /+ 15 mm

Príplatok	
	Príplatok k zhotoveniu na mieru za každé skosenie / výrez
<b>167,-</b>	

### Farby profilov – sklá/dekory

Farby profilov	Kód farby	Príplatok
strieborná matná	087	0,-
strieborná lesklá	092	123,-
Black Edition	123	134,-
White Edition	182	134,-

Sklo / dekor	s úpravou Anti-Plaque		bez úpravy Anti-Plaque	
	Kód skla	Príplatok	Kód skla	Príplatok
čire	322	91,-	321	0,-
Sand Plus	316	259,-	315	167,-
Privatima	375	259,-	373	167,-
šedé	368	259,-	301	167,-
bronzové	378	259,-	341	167,-
zrkadlové sklo	381	615,-	380	524,-

### Extra doplnky

Výška	Č. výrobku	Cena	
1900	Rozširovací profil o 15 mm pre dvere, priamy doraz	8P2501	35,-
	Rozširovací profil o 15 mm pre pevný segment	8P4201	35,-
2000	Rozširovací profil o 15 mm pre dvere, priamy doraz	8P2502	35,-
	Rozširovací profil o 15 mm pre pevný segment	8P4202	35,-

### Číslo výrobku a ceny

XXXXXX	+	XXX	+	XXX	=	XXXXXX.XXX.XXX
Číslo výrobku		Kód farby		Kód skla		Číslo výrobku kompletné
Základná cena		Farebný príplatok		Príplatok za sklo		Celková cena

# Design pure 4-uholník



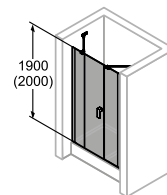
Krídlové dvere s pevným segmentom a protisegmentom do niky

## Popis výrobku

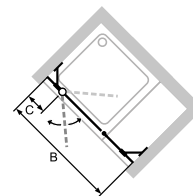
- Na montáž do niky
- Čiastočne orámované dvere s jedným skleneným krídlom s pevným segmentom, ktoré sa otvára dovnútra a von, a s jedným protisegmentom
- Zasklenie 6 mm jednovrstvovým bezpečnostným sklom podľa normy DIN EN 12150, voliteľne s povrchovou úpravou HÜPPE Anti-Plaque, ktorá umožňuje jednoduchú údržbu
- So stabilizačnou vzperou (vnútri)
- Profily z vysokokvalitného eloxovaného hliníka.
- Skosenia / výrezy sú možné
- Nastavitelnosť v nástennej lište 15 mm
- Trubkový pánt s plynulo nastaviteľným zdvíhacím/spúšťacím mechanizmom a 5 mm zdvíhacím účinkom

- Vrátane HÜPPE Kedersystem (upevnenie pomocou tesniaceho profilu) – montáž bez viditeľných skrutiek v oblasti nástennej lišty
- S prahovou lištou (výška 10 mm) pre optimálnu tesnosť, alebo bez prahovej lišty pre bezbariérový vstup
- Priebežné magnetické lišty, tesniace profily a vodorovná tesniaca lišta
- Utesnenie podľa normy DIN 14428
- Made in Germany
- Obsah dodávky: upevňovací materiál, návod na montáž
- 10-ročná záruka dostupnosti opotrebovateľných dielov po zakúpení výrobku
- Madlo, stabilizačná vzpera, priečna vzpera, pánty a prahová lišta vždy vo farbe strieborná lesklá, s výnimkou Black Edition, White Edition

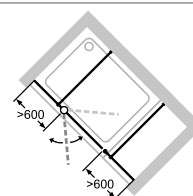
## Možnosti montáže 8P73



Nika



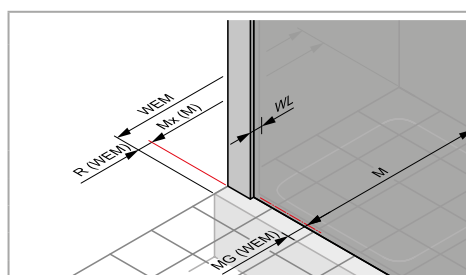
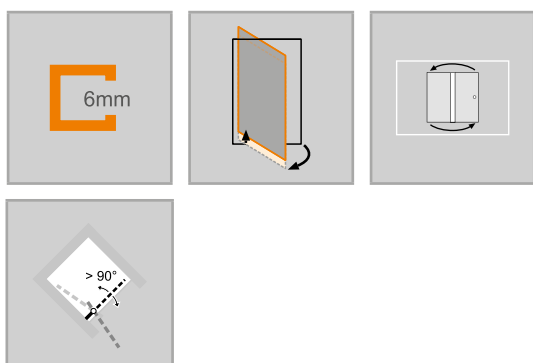
so stabilizačnou vzperou



S priečnou vzperou

## Min. – max. rozmery

1400-2000	230 – 650	max. 900	190-1200



## Rozmery

WL:	24
R:	15
Mx:	M+15
MG:	30

WEM = vstavaný rozmer vaničky (000)

M = montážny rozmer stred skla (001)

Uvedte prosím bezpodmienečne pri objednávke.

## Krídlové dvere s pevným segmentom a protisegmentom do niky

### Montáž na sprchovú vaničku

Výška	Typ	WEM	Šírka C	Šírka protisegmentu	Šírka vstupu	Číslo výrobku	Cena
1900	1000	985-1015	260-275	235-250	480	8P7301	1.040,-
	1100	1085-1115	260-275	235-250	580	8P7302	1.040,-
	1200	1185-1215	260-275	235-250	680	8P7303	1.093,-
	1400	1385-1415	360-375	335-350	680	8P7304	1.145,-
	1600	1585-1615	415-430	385-400	780	8P7305	1.145,-
2000	1000	985-1015	260-275	235-250	480	8P7306	1.145,-
	1100	1085-1115	260-275	235-250	580	8P7307	1.145,-
	1200	1185-1215	260-275	235-250	680	8P7308	1.202,-
	1400	1385-1415	360-375	335-350	680	8P7309	1.260,-
	1600	1585-1615	415-430	385-400	780	8P7310	1.260,-

### Montáž priamo na podlahu

Výška	Typ	M (stred skla)	Šírka C	Šírka protisegmentu	Šírka vstupu	Číslo výrobku	Cena
1900	1000	985-1015	260-275	235-250	480	8P7301	1.040,-
	1100	1085-1115	260-275	235-250	580	8P7302	1.040,-
	1200	1185-1215	260-275	235-250	680	8P7303	1.093,-
	1400	1385-1415	360-375	335-350	680	8P7304	1.145,-
	1600	1585-1615	415-430	385-400	780	8P7305	1.145,-
2000	1000	985-1015	260-275	235-250	480	8P7306	1.145,-
	1100	1085-1115	260-275	235-250	580	8P7307	1.145,-
	1200	1185-1215	260-275	235-250	680	8P7308	1.202,-
	1400	1385-1415	360-375	335-350	680	8P7309	1.260,-
	1600	1585-1615	415-430	385-400	780	8P7310	1.260,-

### Zhotovenie na mieru

Výška	Šírka B	Šírka C	Šírka protisegmentu	Číslo výrobku	Cena
1400-2000	900-1200	230-650	190-1200	8P7380	1.352,-
	1201-1600	230-650	190-1200	8P7381	1.799,-
	1601-2900	230-650	190-1200	8P7382	2.243,-

Rozsah nastavenia = zadaný rozmer - 15 mm /+ 15 mm



Príplatok k zhotoveniu na mieru za každé skosenie / výrez

**Príplatok**

**167,-**

### Farby profilov – sklá/dekory

Farby profilov	Kód farby	Príplatok
strieborná matná	087	0,-
strieborná lesklá	092	248,-
Black Edition	123	270,-
White Edition	182	270,-

Skló / dekor	s úpravou Anti-Plaque		bez úpravy Anti-Plaque	
	Kód skla	Príplatok	Kód skla	Príplatok
číre	322	184,-	321	0,-
Sand Plus	316	519,-	315	336,-
Privatima	375	519,-	373	336,-
šedé	368	519,-	301	336,-
bronzové	378	519,-	341	336,-
zrkadlové sklo	381	708,-	380	524,-

### Extra doplnky

Výška	Č. výrobku	Cena
1900	8P4201	35,-
2000	8P4202	35,-

### Číslo výrobku a ceny

XXXXXX	+	XXX	+	XXX	=	XXXXXX.XXX.XXX
Číslo výrobku		Kód farby		Kód skla		Číslo výrobku kompletné
Základná cena		Farebný príplatok		Príplatok za sklo		Celková cena

# Design pure 4-uholník



**Možnosti montáže 8P13**

Nika

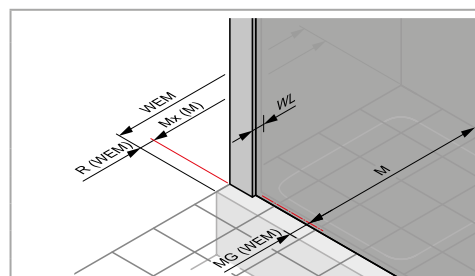
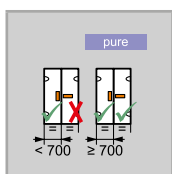
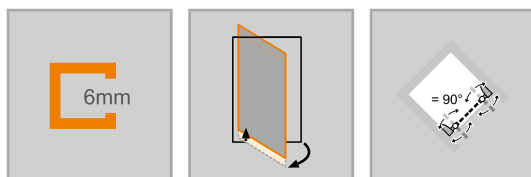
**Min. – max. rozmery**

1400-2000	500-1800
-----------	----------

Lietacie dvere do niky

## Popis výrobku

- Na montáž do niky
- Čiastočne orámované dvere s dvoma sklenenými krídlami, ktoré sa otvárajú dovnútra a von
- Zasklenie 6 mm jednovrstvovým bezpečnostným sklom podľa normy DIN EN 12150, voliteľne s povrchovou úpravou HÜPPE Anti-Plaque, ktorá umožňuje jednoduchú údržbu
- Profily z vysokokvalitného eloxovaného hliníka.
- Madlo a prahová lišta vždy vo farbe strieborná lesklá, s výnimkou Black Edition, White Edition
- Nastavitelnosť v nástennej lište 13mm
- Trubkový pánt s plynulo nastaviteľným zdvíhacím/spúšťacím mechanizmom a 5 mm zdvíhacím účinkom
- S prahovou lištou (výška 10 mm) pre optimálnu tesnosť, alebo bez prahovej lišty pre bezbariérový vstup
- Priebežné magnetické lišty, tesniace profily a vodorovná tesniaca lišta
- Utesnenie podľa normy DIN 14428
- Made in Germany
- Obsah dodávky: upevňovací materiál, návod na montáž
- 10-ročná záruka dostupnosti opotrebovateľných dielov po zakúpení výrobku



## Rozmery

WL:	30
R:	15
Mx:	M+15
MG:	30

WEM = vstavany rozmer vaničky (000)

M = montážny rozmer stred skla (001)

Uvedte prosím bezpodmienečne pri objednávke.

## Lietacie dvere do niky

## Montáž na sprchovú vaničku

Výška	Typ	WEM B	Šírka vstupu	Číslo výrobku	Cena
1900	780	760-785	620	8P1307	833,-
	800	780-805	640	8P1301	833,-
	880	860-885	720	8P1308	833,-
	900	880-905	740	8P1302	833,-
	980	960-985	820	8P1309	874,-
1000	980-1005	840	8P1303	874,-	
2000	780	760-785	620	8P1310	916,-
	800	780-805	640	8P1304	916,-
	880	860-885	720	8P1311	916,-
	900	880-905	740	8P1305	916,-
	980	960-985	820	8P1312	961,-
1000	980-1005	840	8P1306	961,-	

## Montáž priamo na podlahu

Výška	Typ	M (stred skla) B	Šírka vstupu	Číslo výrobku	Cena
1900	780	760-785	620	8P1307	833,-
	800	780-805	640	8P1301	833,-
	880	860-885	720	8P1308	833,-
	900	880-905	740	8P1302	833,-
	980	960-985	820	8P1309	874,-
1000	980-1005	840	8P1303	874,-	
2000	780	760-785	620	8P1310	916,-
	800	780-805	640	8P1304	916,-
	880	860-885	720	8P1311	916,-
	900	880-905	740	8P1305	916,-
	980	960-985	820	8P1312	961,-
1000	980-1005	840	8P1306	961,-	

## Zhotovenie na mieru

Výška	Šírka B	Číslo výrobku	Cena
1400-2000	500-1800	8P1380	1.083,-

Rozsah nastavenia = zadaný rozmer - 13 mm /+ 12 mm

## Farby profilov – sklá/dekory

Farby profilov	Kód farby	Priplatok
strieborná matná	087	0,-
strieborná lesklá	092	123,-
Black Edition	123	134,-
White Edition	182	134,-

Sklo / dekor	s úpravou Anti-Plaque		bez úpravy Anti-Plaque	
	Kód skla	Priplatok	Kód skla	Priplatok
číre	322	91,-	321	0,-
Sand Plus	316	259,-	315	167,-
Privatima	375	259,-	373	167,-
šedé	368	259,-	301	167,-
bronzové	378	259,-	341	167,-
zrkadlové sklo	381	615,-	380	524,-

## Extra doplnky

Výška	Č. výrobku	Cena
1900	Rozširovací profil o 15 mm pre dvere, priamy doraz	8P2501 35,-
2000	Rozširovací profil o 15 mm pre dvere, priamy doraz	8P2502 35,-

## Číslo výrobku a ceny

XXXXXX	+	XXX	+	XXX	=	XXXXXX.XXX.XXX
Číslo výrobku		Kód farby		Kód skla		Číslo výrobku kompletné
Základná cena		Farebný príplatok		Príplatok za sklo		Celková cena

# Design pure 4-uholník

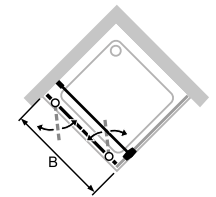
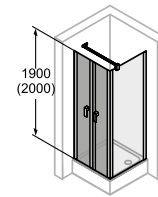


Lietacie dvere s bočnou stenou

## Popis výrobku

- Na kombináciu s bočnou stenou pre lietacie dvere
- Čiastočne orámované dvie s dvoma sklenenými krídlami, ktoré sa otvárajú dovnútra a von
- Zasklenie 6 mm jednovrstvovým bezpečnostným sklom podľa normy DIN EN 12150, voliteľne s povrchovou úpravou HÜPPE Anti-Plaque, ktorá umožňuje jednoduchú údržbu
- Profily z vysokokvalitného eloxovaného hliníka.
- Madlo a prahová lišta vždy vo farbe strieborná lesklá, s výnimkou Black Edition, White Edition
- Nastavitelnosť v nástenej lište 15 mm
- Trubkový pánt s plynulo nastaviteľným zdvíhacím/spúšťacím mechanizmom a 5 mm zdvíhacím účinkom
- S prahovou lištou (výška 10 mm) pre optimálnu tesnosť, alebo bez prahovej lišty pre bezbariérový vstup
- Priebežné magnetické lišty, tesniace profily a vodorovná tesniaca lišta
- Utesnenie podľa normy DIN 14428
- Made in Germany
- Obsah dodávky: upevňovací materiál, návod na montáž
- 10-ročná záruka dostupnosti opotrebovateľných dielov po zakúpení výrobku

## Možnosti montáže 8P14

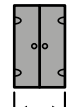


Rohové riešenie

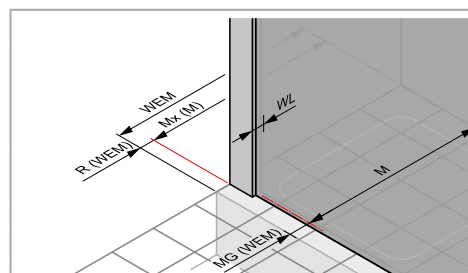
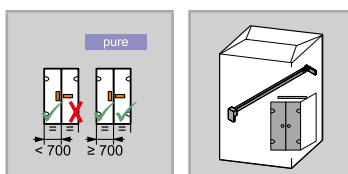
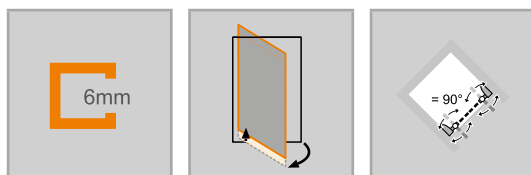
## Min. - max. rozmery



1400-2000



500-1600



## Rozmery

WL:	30
R:	15
Mx:	M+15
MG:	30

WEM = vstavaný rozmer vaničky (000)

M = montážny rozmer stred skla (001)

Uvedte prosím bezpodmienečne pri objednávke.

## Lietacie dvere pre bočnú stenu

## Montáž na sprchovú vaničku

Výška	Typ	WEM B	Šírka vstupu	Číslo výrobku	Cena
1900	800	775-805	600	8P1401	833,-
	900	875-905	700	8P1402	833,-
	1000	975-1005	800	8P1403	874,-
2000	800	775-805	600	8P1404	916,-
	900	875-905	700	8P1405	916,-
	1000	975-1005	800	8P1406	961,-

## Montáž priamo na podlahu

Výška	Typ	M (stred skla) B	Šírka vstupu	Číslo výrobku	Cena
1900	800	745-775	600	8P1401	833,-
	900	845-875	700	8P1402	833,-
	1000	945-975	800	8P1403	874,-
2000	800	745-775	600	8P1404	916,-
	800	785-815	630	8P1407	916,-
	900	845-875	700	8P1405	916,-
	900	885-915	730	8P1408	916,-
	1000	945-975	800	8P1406	961,-
	1000	985-1015	830	8P1409	961,-

## Zhotovenie na mieru

Výška	Šírka B	Číslo výrobku	Cena
1400-2000	500-1600	8P1480	1.083,-

Rozsah nastavenia = zadaný rozmer - 15 mm /+ 15 mm

## Farby profilov – sklá/dekory

Farby profilov	Kód farby	Priplatok
strieborná matná	087	0,-
strieborná lesklá	092	123,-
Black Edition	123	134,-
White Edition	182	134,-

Sklo / dekor	s úpravou Anti-Plaque		bez úpravy Anti-Plaque	
	Kód skla	Priplatok	Kód skla	Priplatok
čire	322	91,-	321	0,-
Sand Plus	316	259,-	315	167,-
Privatima	375	259,-	373	167,-
šedé	368	259,-	301	167,-
bronzové	378	259,-	341	167,-
zrkadlové sklo	381	615,-	380	524,-

## Extra doplnky

Výška	Č. výrobku	Cena
1900	Rozširovací profil o 15 mm pre dvere, priamy doraz	8P2501 35,-
2000	Rozširovací profil o 15 mm pre dvere, priamy doraz	8P2502 35,-

## Číslo výrobku a ceny

XXXXXX	+	XXX	+	XXX	=	XXXXXX.XXX.XXX
Číslo výrobku		Kód farby		Kód skla		Číslo výrobku kompletné
Základná cena		Farebný príplatok		Príplatok za sklo		Celková cena

# Design pure 4-uholník



Bočná stena s lietacími dverami

## Popis výrobku

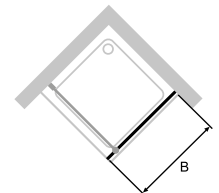
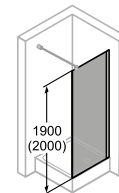
- Na kombináciu s lietacími dverami pre bočnú stenu. Bočnú stenu nemožno objednať ako samostatne stojacu.
- Čiastočne orámovaná bočná stena
- Zasklenie 6 mm jednovrstvovým bezpečnostným sklom podľa normy DIN EN 12150, voliteľne s povrchovou úpravou HÜPPE Anti-Plaque, ktorá umožňuje jednoduchú údržbu
- So stabilizačnou vzperou (vnútri)
- Profily z vysokokvalitného eloxovaného hliníka
- Skosenia / výrezy sú možné
- Vráťane HÜPPE Kedersystem (upevnenie pomocou tesniaceho profilu) –

**Skrátená bočná stena je kombinovateľná len s dverami do niky.**

**Nie je možné objednať ako bočnú stenu samostatne stojacu.**

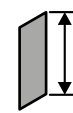
- montáž bez viditeľných skrutiek v oblasti nástennej lišty
- Nastaviteľnosť v nástennej lište 15 mm
- Utesnenie podľa normy DIN 14428
- Made in Germany
- Obsah dodávky: upevňovací materiál, návod na montáž
- 10-ročná záruka dostupnosti opotrebovateľných dielov po zakúpení výrobku
- Priečna vzpera vždy vo farbe strieborná lesklá, s výnimkou Black Edition, White Edition

## Možnosti montáže 8P15



Rohové riešenie = dvere + bočná stena

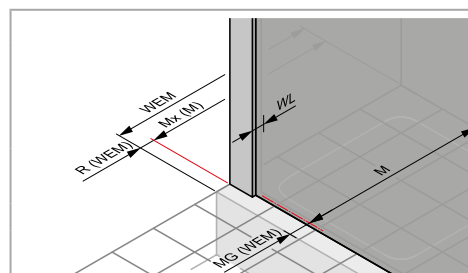
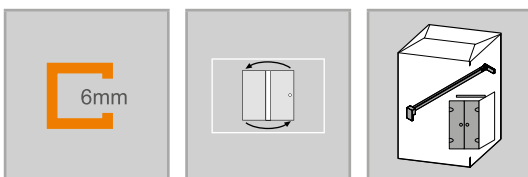
## Min. – max. rozmery



500-2000



200-1200



## Rozmery

WL:	24
R:	20
Mx:	M+10
MG:	30

WEM = vstaváň rozmer vaničky (000)

M = montážny rozmer stred skla (001)

Uvedte prosím bezpodmienečne pri objednávke.



## Bočná stena pre lietacie dvere

### Montáž na sprchovú vaničku

Výška	Typ	WEM	Číslo výrobku	Cena
1650	700	685-700	8P1506	563,-
	750	735-750	8P1507	563,-
	800	785-800	8P1508	563,-
	900	885-900	8P1509	563,-
1750	700	685-700	8P1515	563,-
	750	735-750	8P1516	563,-
	800	785-800	8P1517	563,-
	900	885-900	8P1518	563,-
1900	700	685-700	8P1501	563,-
	750	735-750	8P1502	563,-
	800	785-800	8P1503	563,-
	900	885-900	8P1504	563,-
2000	1000	985-1000	8P1505	590,-
	700	685-700	8P1510	620,-
	750	735-750	8P1511	620,-
	800	785-800	8P1512	620,-
	900	885-900	8P1513	620,-
	1000	985-1000	8P1514	649,-


### Montáž priamo na podlahu

Výška	Typ	M (stred skla)	Číslo výrobku	Cena
1650	700	650-665	8P1506	563,-
	750	700-715	8P1507	563,-
	800	750-765	8P1508	563,-
	900	850-865	8P1509	563,-
1750	700	650-665	8P1515	563,-
	750	700-715	8P1516	563,-
	800	750-765	8P1517	563,-
	900	850-865	8P1518	563,-
1900	700	655-670	8P1501	563,-
	750	705-720	8P1502	563,-
	800	755-770	8P1503	563,-
	900	855-870	8P1504	563,-
2000	1000	955-970	8P1505	590,-
	700	655-670	8P1510	620,-
	700	692-707	8P1519	620,-
	750	705-720	8P1511	620,-
	750	742-757	8P1520	620,-
	800	755-770	8P1512	620,-
	800	792-807	8P1521	620,-
	900	855-870	8P1513	620,-
	892-907	8P1522	620,-	
	955-970	8P1514	649,-	
	1000	992-1007	8P1523	649,-

### Zhotovenie na mieru

Výška	Typ	Šírka B	Číslo výrobku	Cena
500-2000	cez roh	200-1200	8P1580	731,-
	Na vani	200-1200	8P1581	731,-

Rozsah nastavenia = zadaný rozmer - 8mm /+ 7mm  
Na vani; len s PT do niky

	Príplatok k zhotoveniu na mieru za každé skosenie / výrez	<b>Príplatok</b>
		<b>167,-</b>

### Farby profilov – sklá/dekory

Farby profilov	Kód farby	Príplatok
strieborná matná	087	0,-
strieborná lesklá	092	123,-
Black Edition	123	134,-
White Edition	182	134,-

Sklo / dekor	s úpravou Anti-Plaque		bez úpravy Anti-Plaque	
	Kód skla	Príplatok	Kód skla	Príplatok
číre	322	91,-	321	0,-
Sand Plus	316	259,-	315	167,-
Privatima	375	259,-	373	167,-
šedé	368	259,-	301	167,-
bronzové	378	259,-	341	167,-
zrkadlové sklo	381	615,-	380	524,-

### Variet vybavenia (voliteľný)

	Variet vybavenia	Príplatok
Nástenná lišta Select+ Pri variante vybavenia 881 nie sú možné skosenia	881	132,-

### Číslo výrobku a ceny

XXXXXX	+	XXX	+	XXX	=	XXXXXX.XXX.XXX
Číslo výrobku		Kód farby		Kód skla		Číslo výrobku kompletné
Základná cena		Farebný príplatok		Príplatok za sklo		Celková cena

# Design pure 1/4-kruh

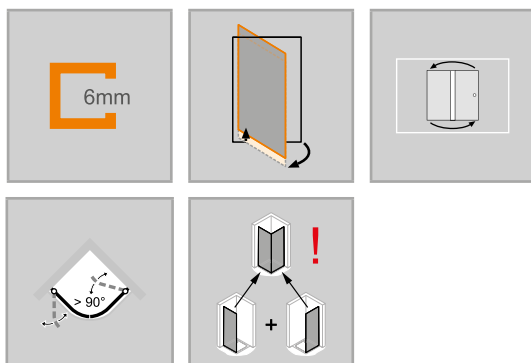


2-krídlové dvere

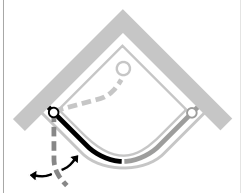
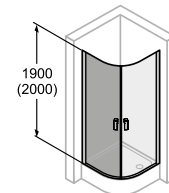
## Popis výrobku

- Čiastočne orámovaný štvrtkrhový sprchový kút s dvoma sklenenými krídlami, ktoré sa otvárajú dovnútra a von
- Zasklenie 6 mm jednovrstvovým bezpečnostným sklom podľa normy DIN EN 12150, voliteľne s povrchovou úpravou HÜPPE Anti-Plaque, ktorá umožňuje jednoduchú údržbu
- Profily z vysokokvalitného eloxovaného hliníka.
- Madlo a prahová lišta vždy vo farbe strieborná lesklá, s výnimkou Black Edition, White Edition
- Trubkový pánt s plynulo nastaviteľným zdvíhacím/spúšťacím mechanizmom a 5 mm zdvíhacím účinkom

**Nie je možné zhotovenie na mieru.**

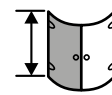


## Možnosti montáže 8P16

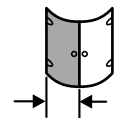


Rohový vstup = dvere + dvere

## Min. - max. rozmery

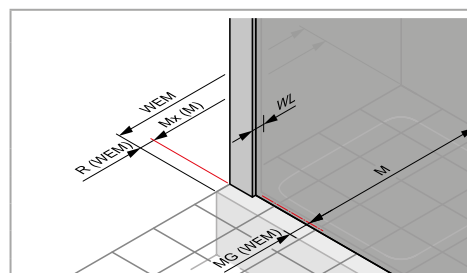


1900/2000



800/900/1000

- Nastavitelnosť v nástennej lište 15 mm
- S prahovou lištou (výška 10 mm) pre optimálnu tesnosť, alebo bez prahovej lišty pre bezbariérový vstup
- Priebežné magnetické lišty, tesniace profily a vodorovná tesniaca lišta
- Utesnenie podľa normy DIN 14428
- Made in Germany
- Obsah dodávky: upevňovací materiál, návod na montáž
- 10-ročná záruka dostupnosti opotrebovateľných dielov po zakúpení výrobku



## Rozmery

WL:	30
R:	15
Mx:	M+15
MG:	30

WEM = vstavaný rozmer vaničky (000)

M = montážny rozmer stred skla (001)

Uvedte prosím bezpodmienečne pri objednávke.

## 2-krídlové dvere (1/2)

### Montáž na sprchovú vaničku

Výška	Typ	WEM	Šírka vstupu	Rádus	Číslo výrobku	Cena
1900	800	785-800	961	500	8P1601	864,-
	900	885-900	1103	500	8P1602	864,-
	1000	985-1000	1245	500	8P1603	905,-
	800	785-800	961	550	8P1604	864,-
	900	885-900	1103	550	8P1605	864,-
	1000	985-1000	1245	550	8P1606	905,-
2000	800	785-800	961	500	8P1607	949,-
	900	885-900	1103	500	8P1608	949,-
	1000	985-1000	1245	500	8P1609	998,-
	800	785-800	961	550	8P1610	949,-
	900	885-900	1103	550	8P1611	949,-
	1000	985-1000	1245	550	8P1612	998,-

POZOR: Kompletný rohový vstup pozostáva z dvoch č. výrobku

### Montáž priamo na podlahu

Výška	Typ	M (stred skla) B	Šírka vstupu	Rádus	Číslo výrobku	Cena
1900	800	755-770	961	470	8P1601	864,-
	900	855-870	1103	470	8P1602	864,-
	1000	955-970	1245	470	8P1603	905,-
	800	755-770	961	520	8P1604	864,-
	900	855-870	1103	520	8P1605	864,-
	1000	955-970	1245	520	8P1606	905,-
2000	800	755-770	961	470	8P1607	949,-
	900	855-870	1103	470	8P1608	949,-
	1000	855-870	1245	470	8P1609	998,-
	800	755-770	961	520	8P1610	949,-
	900	855-870	1103	520	8P1611	949,-
	1000	955-970	1245	520	8P1612	998,-

POZOR: Kompletný rohový vstup pozostáva z dvoch č. výrobku

### Farby profilov – sklá/dekory

Farby profilov	Kód farby	Príplatok
strieborná matná	087	0,-
strieborná lesklá	092	123,-
Black Edition	123	134,-
White Edition	182	134,-

Sklo / dekor	s úpravou Anti-Plaque		bez úpravy Anti-Plaque	
	Kód skla	Príplatok	Kód skla	Príplatok
číre	322	91,-	321	0,-

### Extra doplnky

Výška	Č. výrobku	Cena
1900	Rozširovací profil o 15 mm pre dvere, priamy doraz	8P2501 35,-
2000	Rozširovací profil o 15 mm pre dvere, priamy doraz	8P2502 35,-

### Číslo výrobku a ceny

XXXXXX	+	XXX	+	XXX	+	XXX	=	XXXXXX.XXX.XXX.XXX
Číslo výrobku		Kód farby		Kód skla		Variant vybavenia		Číslo výrobku kompletne
Základná cena		Farebný príplatok		Príplatok za sklo		Príplatok		Celková cena

# Design pure 1/4-kruh



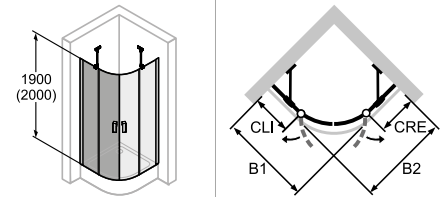
2-krídlové dvere s pevnými segmentami

## Popis výrobku

- Čiastočne orámovaný sprchovací kút v tvare štvrtkruhu s dvoma sklenenými krídlami, ktoré sa otvárajú dovnútra a von, a s dvoma pevnými segmentami
- Zasklenie 6 mm jednovrstvovým bezpečnostným sklom podľa normy DIN EN 12150, voliteľne s povrchovou úpravou HÜPPE Anti-Plaque, ktorá umožňuje jednoduchú údržbu
- So stabilizačnou vzperou (vnútri)
- Profily z vysokokvalitného eloxovaného hliníka.
- Skosenia / výrezy sú možné
- Madlo, stabilizačná vzpera a prahová lišta vždy vo farbe strieborná lesklá, s výnimkou Black Edition, White Edition
- Trubkový pánt s plynulo nastaviteľným zdvíhacím/spúšťacím mechanizmom a 5 mm zdvíhacím účinkom

- Nastaviteľnosť v nástennej lište 15 mm
- Vrátane HÜPPE Kedersystem (upevnenie pomocou tesniaceho profilu) – montáž bez viditeľných skrutiek v oblasti nástennej lišty
- S prahovou lištou (výška 10 mm) pre optimálnu tesnosť, alebo bez prahovej lišty pre bezbariérový vstup
- Priebežné magnetické lišty, tesniacie profily a vodorovná tesniaca lišta
- Utesnenie podľa normy DIN 14428
- Made in Germany
- Obsah dodávky: upevňovací materiál, návod na montáž
- 10-ročná záruka dostupnosti opotrebovateľných dielov po zakúpení výrobku

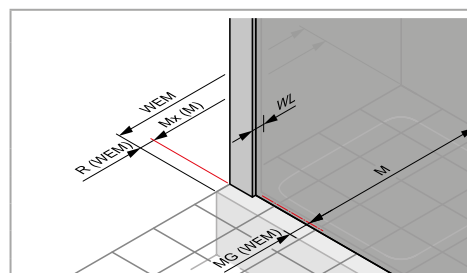
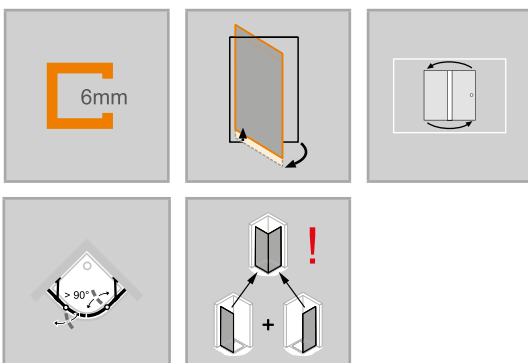
## Možnosti montáže 8P17



Rohový vstup = dvere + dvere

## Min. - max. rozmery

1900/2000	735-1135	200-600



## Rozmery

WL:	24
R:	20
Mx:	M+10
MG:	30

WEM = vstavateľný rozmer vaničky (000)

M = montážny rozmer stred skla (001)

Uvedte prosím bezpodmienečne pri objednávke.

## 2-krídlové dvere s pevnými segmentami (1/2)

### Montáž na sprchovú vaničku

Výška	Typ	WEM B1/B2	Šírka vstupu	CLI/CRE	Rádius	Číslo výrobku	Cena
1900	900	885-900	630	380-395	500	8P1702	864,-
	800	785-800	630	280-295	500	8P1701	864,-
	1000	985-1000	630	480-495	500	8P1703	905,-
	800	785-800	685	235-250	550	8P1704	864,-
	900	885-900	685	335-350	550	8P1705	864,-
	1000	985-1000	685	435-450	550	8P1706	905,-
2000	800	785-800	630	280-295	500	8P1707	949,-
	900	885-900	630	380-395	500	8P1708	949,-
	1000	985-1000	630	480-495	500	8P1709	998,-
	900	885-900	685	335-350	550	8P1711	949,-
	800	785-800	685	235-250	550	8P1710	949,-
	1000	985-1000	685	435-450	550	8P1712	998,-

POZOR: Kompletný rohový vstup pozostáva z dvoch č. výrobku

### Montáž priamo na podlahu

Výška	Typ	M (stred skla) B1/B2	Šírka vstupu	CLI/CRE	Rádius	Číslo výrobku	Cena
1900	900	855-870	630	380-395	470	8P1702	864,-
	800	755-770	630	280-295	470	8P1701	864,-
	1000	955-970	630	480-495	470	8P1703	905,-
	800	755-770	685	235-250	520	8P1704	864,-
	900	855-870	685	335-350	520	8P1705	864,-
	1000	955-970	685	435-450	520	8P1706	905,-
2000	800	755-770	630	280-295	470	8P1707	949,-
	900	855-870	630	380-395	470	8P1708	949,-
	1000	955-970	630	480-495	470	8P1709	998,-
	800	792-807	630	317-332	470	8P1713	949,-
	900	892-907	630	417-432	470	8P1714	949,-
	1000	992-1007	630	517-532	470	8P1715	998,-
	800	755-770	685	235-250	520	8P1710	949,-
	900	855-870	685	335-350	520	8P1711	949,-
	1000	955-970	685	435-450	520	8P1712	998,-
	800	792-807	685	272-287	520	8P1716	949,-
	900	892-907	685	372-387	520	8P1717	949,-
	1000	992-1007	685	472-487	520	8P1718	998,-


POZOR: Kompletný rohový vstup pozostáva z dvoch č. výrobku

### Zhotovenie na mieru: Montáž na sprchovú vaničku

Výška	Šírka B1/B2	CLI/CRE	Šírka vstupu	Rádius	Číslo výrobku	Cena
1900/2000	735-1135	200-600	630	500	8P1780	1.077,-
	735-1135	200-600	685	550	8P1781	1.077,-

Zhotovenie na mieru je možné len na šírku

Rozsah nastavenia = zadaný rozmer - 8mm /+ 7mm


	Priplatok k zhotoveniu na mieru za každé skosenie / výrez	<b>Priplatok</b>
		<b>167,-</b>

### Zhotovenie na mieru: Montáž priamo na podlahu

Výška	Šírka B1/B2	CLI/CRE	Šírka vstupu	Rádius	Číslo výrobku	Cena
1900/2000	735-1135	200-600	630	470	8P1780	1.077,-
	735-1135	200-600	685	520	8P1781	1.077,-

Zhotovenie na mieru je možné len na šírku

Rozsah nastavenia = zadaný rozmer - 8mm /+ 7mm

	Priplatok k zhotoveniu na mieru za každé skosenie / výrez	<b>Priplatok</b>
		<b>167,-</b>

### Farby profilov – sklá/dekory

Farby profilov	Kód farby	Priplatok
strieborná matná	087	0,-
strieborná lesklá	092	123,-
Black Edition	123	134,-
White Edition	182	134,-

Skló / dekor	s úpravou Anti-Plaque		bez úpravy Anti-Plaque	
	Kód skla	Priplatok	Kód skla	Priplatok
číre	322	91,-	321	0,-

### Extra doplnky

Výška		Č. výrobku	Cena
1900	Rozširovací profil o 15 mm pre pevný segment	8P4201	35,-
2000	Rozširovací profil o 15 mm pre pevný segment	8P4202	35,-

### Číslo výrobku a ceny


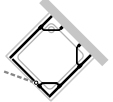


XXXXXX	+	XXX	+	XXX	=	XXXXXX.XXX.XXX
Číslo výrobku		Kód farby		Kód skla		Číslo výrobku kompletné
Základná cena		Farebný príplatok		Priplatok za skló		Celková cena

# HÜPPE Design pure

U-kabína



Krídlové skladacie dvere U-kabína

Pre typ	Číslo výrobku	Cena
	8P3380	2.605,-
	Skladá sa z: 1 krídlových dverí s pevným segmentom, 2 bočných stien, 1 doplnkovej sady pre U-kabínu	
	8P4480	2.605,-
	Skladá sa z: 1 krídlových dverí s pevným segmentom, 2 bočných stien, 1 doplnkovej sady pre U-kabínu	
	8P3180	2.605,-
	Skladá sa z: 1 krídlových dverí s pevným segmentom, 1 skrátenej bočnej steny, 1 bočnej steny, 1 doplnkovej sady pre U-kabínu	
	8P3280	2.605,-
	Skladá sa z: 1 krídlových dverí s pevným segmentom, 1 skrátenej bočnej steny, 1 bočnej steny, 1 doplnkovej sady pre U-kabínu	

Výška	Šírka	Typ
1400-2000	700-1200	Krídlové dvere s pevným segmentom
1400-2000	200-1200	Bočná stena
1400-2000	200-1200	skrátená bočná stena

Treba uviesť, či sa uvedený rozmer vzťahuje na vstavaný rozmer vaničky alebo na montážny rozmer na stred skla (napr. pri montáži priamo na podlahu).

Pri rozmeroch treba preto v objednávke uviesť nasledujúce údaje:

Zamerané na vstavaný rozmer vaničky: 000

Zamerané na montážny rozmer na stred skla: 001

## Farby profilov – sklá/dekory

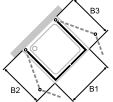
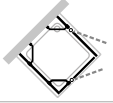

Farby profilov	Kód farby	Príplatok
strieborná matná	087	0,-
strieborná lesklá	092	248,-
Black Edition	123	270,-
White Edition	182	270,-

Sklo / dekor	s úpravou Anti-Plaque		bez úpravy Anti-Plaque	
	Kód skla	Príplatok	Kód skla	Príplatok
číre	322	184,-	321	0,-
šedé	368	519,-	301	336,-
bronzové	378	519,-	341	336,-

## Číslo výrobku a ceny

XXXXXX	+	XXX	+	XXX	=	XXXXXX.XXX.XXX
Číslo výrobku		Kód farby		Kód skla		Číslo výrobku kompletne
Základná cena		Farebný príplatok		Príplatok za sklo		Celková cena

# Design pure U-kabína

Pre typ	Číslo výrobku	Cena
	8P6480	<b>2.287,-</b>
	Skladá sa z: 1 krídlových sklapovacích dverí – upevnenie vľavo, 1 krídlových sklapovacích dverí – upevnenie vpravo, 2 tesniacích líšt pre U-kabínu SFT. S otvormi v dverných segmentoch slúžiacimi ako madlo pre optimálne sklapovanie (možno kompletne zložiť k stene). Voliteľne možné objednať s madlami ako variantom vybavenia 450. Použitím madiel sa výrazne obmedzí funkcia skladania.	
	8P7880	<b>2.916,-</b>
	Skladá sa z: 2 krídlových dverí s pevným segmentom, 1 bočnej steny, 1 doplnkovej sady pre U-kabínu	
	8P7680	<b>2.705,-</b>
	Skladá sa z: 1 krídlových sklapovacích dverí s pevným segmentom – upevnenie vľavo, 1 krídlových sklapovacích dverí s pevným segmentom – upevnenie vpravo. S otvormi na rukoväť v dverných segmentoch pre optimálne skladanie (možno kompletne zložiť k stene). Voliteľne možné objednať s madlami ako variantom vybavenia 450. Použitím madiel sa výrazne obmedzí funkcia skladania.	

Výška	Šírka	Typ
1400-2000	700-1200	Krídlové dvere s pevným segmentom
1400-2000	200-1200	Bočná stena
	B1: 600 – 1000	Krídlové sklapovacie dvere
do 2000	B2: 600 – 800	Krídlové sklapovacie dvere – upevnenie vľavo
do 2000	B3: 600 – 800	Krídlové sklapovacie dvere – upevnenie vpravo
	B1: 600 – 1000	Krídlové sklapovacie dvere
do 2000	B2: 700 – 1200	Krídlové sklapovacie dvere s pevným segmentom – upevnenie vľavo
do 2000	B3: 700 – 1200	Krídlové sklapovacie dvere s pevným segmentom – upevnenie vpravo

Treba uviesť, či sa uvedený rozmer vzťahuje na vstavaný rozmer vaničky alebo na montážny rozmer na stred skla (napr. pri montáži priamo na podlahu).

Pri rozmeroch treba preto v objednávke uviesť nasledujúce údaje:

Zamerané na vstavaný rozmer vaničky: 000

Zamerané na montážny rozmer na stred skla: 001

## Farby profilov – sklá/dekory

Farby profilov	Kód farby	Príplatok
strieborná matná	087	<b>0,-</b>
strieborná lesklá	092	<b>248,-</b>
Black Edition	123	<b>270,-</b>
White Edition	182	<b>270,-</b>

Sklo / dekory	s úpravou Anti-Plaque		bez úpravy Anti-Plaque	
	Kód skla	Príplatok	Kód skla	Príplatok
číre	322	<b>184,-</b>	321	<b>0,-</b>
šedé	368	<b>519,-</b>	301	<b>336,-</b>
bronzové	378	<b>519,-</b>	341	<b>336,-</b>

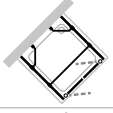
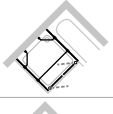

## Variant vybavenia (voliteľný)

		Variant vybavenia	Príplatok
Komfortné madlo len pre 8P6480 a 8P7680		450	<b>163,-</b>

## Číslo výrobku a ceny

XXXXXX	+	XXX	+	XXX	+	XXX	=	XXXXXX.XXX.XXX.XXX
Číslo výrobku		Kód farby		Kód skla		Variant vybavenia		Číslo výrobku kompletne
Základná cena		Farebný príplatok		Príplatok za sklo		Príplatok		Celková cena



Pre typ	Číslo výrobku	Cena
	8P3580	2.648,-
	Skladá sa z: 1 lietacích dverí, 2 bočných stien, 1 doplnkovej sady pre U-kabínu	
	8P4580	2.648,-
	Skladá sa z: 1 lietacích dverí, 1 skrátenej bočnej steny, 1 doplnkovej sady pre U-kabínu	
	8P3480	2.648,-
	Skladá sa z: 1 lietacích dverí, 1 skrátenej bočnej steny, 1 doplnkovej sady pre U-kabínu	

Výška	Šírka	Typ
1400-2000	600 – 1200	Lietacie dvere
1400-2000	200-1200	Bočná stena
1400-2000	200-1200	skrátená bočná stena

Treba uviesť, či sa uvedený rozmer vzťahuje na vstavaný rozmer vaničky alebo na montážny rozmer na stred skla (napr. pri montáži priamo na podlahu).

Pri rozmeroch treba preto v objednávke uviesť nasledujúce údaje:

Zamerané na vstavaný rozmer vaničky: 000

Zamerané na montážny rozmer na stred skla: 001

## Farby profilov – sklá/dekory

Farby profilov	Kód farby	Priplatok
strieborná matná	087	0,-
strieborná lesklá	092	248,-
Black Edition	123	270,-
White Edition	182	270,-

Sklo / dekor	s úpravou Anti-Plaque		bez úpravy Anti-Plaque	
	Kód skla	Priplatok	Kód skla	Priplatok
číre	322	184,-	321	0,-
Privatima	375	519,-	373	336,-
šedé	368	519,-	301	336,-
bronzové	378	519,-	341	336,-

## Číslo výrobku a ceny

XXXXXX	+	XXX	+	XXX	=	XXXXXX.XXX.XXX
Číslo výrobku		Kód farby		Kód skla		Číslo výrobku kompletne
Základná cena		Farebný príplatok		Príplatok za sklo		Celková cena

## Design pure

### Farba profilov

---



strieborná matná



strieborná pololesklá



Black Edition



White Edition

Myslite na to, že pri montáži chrómových povrchov / zrkadlového skla / obloženia stien od firmy HÜPPE odporúčame silikón bez obsahu kyseliny octovej / silikón na mramor. Použitie čistiacich a dezinfekčných prostriedkov s obsahom alkoholu, chlóru alebo kyselín vedie k poškodeniu povrchov. Nepoužívajte ani abrazívne čistiace prostriedky. Viac informácií nájdete v príbalovom letáku o čistení a ošetrovaní výrobkov HÜPPE.



čire



Sand Plus



Privatima



šedá



bronzové


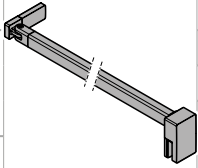


zrkadlové sklo

# Design pure


## Varianty a príslušenstvo

### Stabilizačné vzpery / priečne vzpery

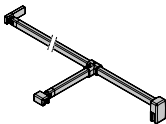
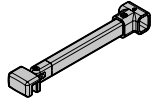
Dĺžka	Typ	Skica / Foto	Farba	Číslo výrobku	Cena
150 mm	Stabilizačná vzpera (stena/sklo) pre hrúbku skla 6 – 8 mm		chróm = 091	SP0100091	83,-
			Black Edition = 123	SP0100123	140,-
			White Edition = 182	SP0100182	140,-
250 mm	Stabilizačná vzpera (stena/sklo) pre hrúbku skla 6 – 8 mm		chróm = 091	SP0101091	86,-
			Black Edition = 123	SP0101123	144,-
			White Edition = 182	SP0101182	144,-
	Stabilizačná vzpera (sklo/sklo) pre hrúbku skla 6 – 8 mm		chróm = 091	SP0201091	86,-
			Black Edition = 123	SP0201123	144,-
			White Edition = 182	SP0201182	144,-
500 mm	Stabilizačná vzpera (stena/sklo) pre hrúbku skla 6 – 8 mm		chróm = 091	S00101091	109,-
			Black Edition = 123	S00101123	166,-
			White Edition = 182	S00101182	166,-
	Stabilizačná vzpera (sklo/sklo) pre hrúbku skla 6 – 8 mm	chróm = 091	SP0102091	88,-	
		Black Edition = 123	SP0102123	145,-	
		White Edition = 182	SP0102182	145,-	
800 mm	Stabilizačná vzpera (stena/sklo) pre hrúbku skla 6 – 8 mm	chróm = 091	SP0202091	88,-	
		Black Edition = 123	SP0202123	145,-	
		White Edition = 182	SP0202182	145,-	
	Stabilizačná vzpera (stena/sklo) pre hrúbku skla 6 – 8 mm (pre stropnú šikminu)	chróm = 091	S00102091	117,-	
		Black Edition = 123	S00102123	173,-	
		White Edition = 182	S00102182	173,-	
1200 mm	Priečna vzpera (stena/sklo) pre hrúbku skla 6 – 8 mm		chróm = 091	SP0501091	107,-
			Black Edition = 123	SP0501123	165,-
			White Edition = 182	SP0501182	165,-
	Priečna vzpera (sklo/sklo) pre hrúbku skla 6 – 8 mm		chróm = 091	SP0301091	146,-
			Black Edition = 123	SP0301123	211,-
			White Edition = 182	SP0301182	211,-
	Priečna vzpera (stena/sklo) pre hrúbku skla 6 – 8 mm		chróm = 091	SP0302091	146,-
			Black Edition = 123	SP0302123	211,-
			White Edition = 182	SP0302182	211,-
Priečna vzpera (stena/sklo) pre hrúbku skla 6 – 8 mm (pre stropnú šikminu)	chróm = 091	S00301091	144,-		
	Black Edition = 123	S00301123	202,-		
	White Edition = 182	S00301182	202,-		

U-kabína			
Typ	Farba	Číslo výrobku	Cena
Doplnková sada pre U-kabínu pre krídlové dvere s pevným segmentom	strieborná matná = 087	8P4080087	105,-
	strieborná lesklá = 092	8P4080092	105,-
	Black Edition = 123	8P4080123	105,-
	White Edition = 182	8P4080182	105,-
Doplnková sada pre U-kabínu pre lietacie dvere	strieborná matná = 087	8P4180087	105,-
	strieborná lesklá = 092	8P4180092	105,-
	Black Edition = 123	8P4180123	105,-
	White Edition = 182	8P4180182	105,-

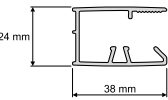
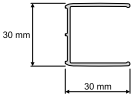
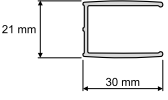
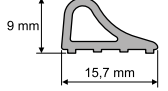
### Stropná vzpera

Dĺžka	Typ	Detail	Skica / Foto	Farba	Číslo výrobku	Cena
80 – 800 mm	Stropná vzpera	Pre hrúbku skla 6 – 8 mm. Možnosť individuálneho skrátenia. Možnosť dodatočnej montáže.		strieborná lesklá = 092	SP0000092	<b>151,-</b>
				Black Edition = 123	SP0000123	<b>208,-</b>
				White Edition = 182	SP0000182	<b>208,-</b>

### Vzpera tvaru T, kompletná

Dĺžka	Typ	Skica / Foto	Farba	Číslo výrobku	Cena
do 2000 mm x 150 mm	Vzpera tvaru T, kompletná (stena/sklo/sklo)		chróm = 091	SP0603091	<b>274,-</b>
			Black Edition = 123	SP0603123	<b>323,-</b>
			White Edition = 182	SP0603182	<b>323,-</b>
150 mm	Dodatočné T-riešenie (v kombinácii s priečnou vzperou stena/sklo), skrátené pripojenie		chróm = 091	SP0605091	<b>129,-</b>
			Black Edition = 123	SP0605123	<b>155,-</b>
			White Edition = 182	SP0605182	<b>155,-</b>

### PRIEREZY PROFILOV

Profil	Detail
	Nástenná lišta pre bočnú stenu, protisegmentom a krídlové dvere s pevným segmentom
	Nástenná lišta pre priame pripojenie (bez pevného segmentu)
	Dosadacia niková lišta
	Prahová lišta

# HÜPPE Qube

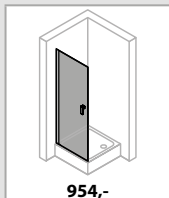
Křídlové dveře



### 4-uholník

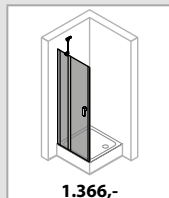
Kridlové dvere

Kridlové dvere s pevným segmentom  
Bočná stena



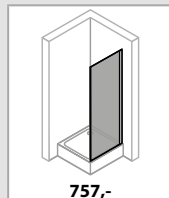
954,-

418



1.366,-

420



757,-

422

**Qube** Krídlové dvere  
Podrobné informácie o výrobku

---







Madlo HÜPPE Qube



Filigránsky rám



Stabilizačná vzpera



Výkonný zdvíhací/spúšťací mechanizmus zdvíha dvere pri otvárani o 5 mm a tým zabraňuje opotrebovaniu tesniacich profilov na podlahe. Krídlo dverí sa môže pomocou zdvíhacieho/spúšťacieho mechanizmu fixovať v rôznych polohách.



Kubistický dizajn vďaka kombinácii filigránskeho rámu a vysokokvalitnému dekoru skla

# Qube 4-uholník

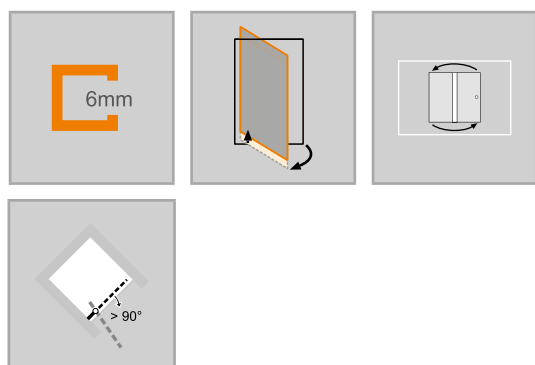


Křídlové dveře do niky

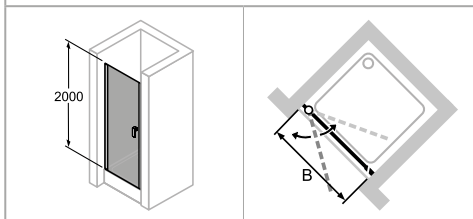
## Popis výrobku

- Čiastočne orámované křídlové dveře s jedným skleneným křídлом, ktoré sa otvára dovnútra a von, s industriálnym dizajnom a filigránskym vizuálnym rámom
- Na kombináciu s bočnou stenou
- 10-ročná záruka dostupnosti opotrebovateľných dielov po zakúpení výrobku.
- Utesnenie podľa normy DIN 14428.
- Prieběžné magnetické lišty, tesniace profily a vodorovná tesniaca lišta
- Obsah balenia: Montážny materiál, návod na montáž
- Made in Germany
- S prahovou lištou (výška 10 mm) pre optimálnu tesnosť, alebo bez prahovej lišty pre bezbariérový vstup

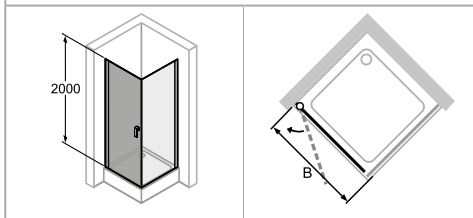
Pre křídlové dveře do niky potrebná doplnková sada do niky.



## Možnosti montáže CB01



Nika = dveře + doplnková sada pre niku



Rohové riešenie = dveře + bočná stena

## Min. - max. rozmery

1400-2000	500-1100

- Profily z vysokokvalitného eloxovaného/povrchovo upraveného/lakovaného hliníka.
- Trubkový pánt s plynulo nastaviteľným zdvíhacím/spúšťacím mechanizmom a 5 mm zdvíhacím účinkom
- Sériová výška 2000 mm
- Zasklenie 6 mm jednovrstvovým bezpečnostným sklom podľa normy DIN EN 12150, voliteľne s povrchovou úpravou HÜPPE Anti-Plaque ktorá umožňuje jednoduchú údržbu.
- Nastaviteľnosť v nástennej lište 15 mm

	<b>Rozmery</b>  WL: 30 R: 15 Mx: M+15 MG: 30
WEM = vstavaný rozmer vaničky (000) M = montážny rozmer stred skla (001) Uvedte prosím bezpodmienečne pri objednávke.	

## Krídlové dvere

### Montáž na sprchovú vaničku

Výška	Typ	WEM Nika	WEM Bočná stena	Šírka vstupu Nika/Bočná stena	Číslo výrobku	Cena
2000	800	785-815	785-800	685	CB0101	954,-
	900	885-915	885-900	785	CB0102	1.011,-
	1000	985-1015	985-1000	885	CB0103	1.031,-
	1100	1085-1115	1085-1100	985	CB0104	1.094,-

### Montáž priamo na podlahu

Výška	Typ	M (stred skla) Nika	M (stred skla) Bočná stena	Šírka vstupu Nika/Bočná stena	Číslo výrobku	Cena
2000	800	785-815	755-770	685	CB0101	954,-
	900	885-915	855-870	785	CB0102	1.011,-
	1000	985-1015	955-970	885	CB0103	1.031,-
	1100	1085-1115	1055-1070	985	CB0104	1.094,-

### Zhotovenie na mieru

Výška	Šírka B	Číslo výrobku	Cena
1400-2000	500-1100	CB0180	1.126,-

Rozsah nastavenia STN = zadaný rozmer - 8 mm / + 22 mm  
 Rozsah nastavenia STS = zadaný rozmer - 8mm / + 7mm

### Farba profilov / Sklo / Dekor - Príplatok

Farby profilov	Kód farby	Príplatok
Black Edition	123	0,-

Sklo / dekor	s úpravou Anti-Plaque		bez úpravy Anti-Plaque	
	Kód skla	Príplatok	Kód skla	Príplatok
číre	322	91,-	321	0,-

### Extra doplnky

Výška		Č. výrobku	Cena
2000	Doplnková sada pre niku	CB1901	143,-
do 2000	Doplnková sada pre niku, zhotovenie na mieru	CB1980	143,-

### Číslo výrobku a ceny

XXXXXX	+	XXX	+	XXX	=	XXXXXX.XXX.XXX
Číslo výrobku		Kód farby		Kód skla		Číslo výrobku kompletné
Základná cena		Farebný príplatok		Príplatok za sklo		Celková cena

# Qube 4-uholník



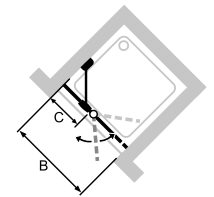
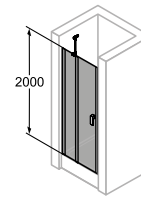
Krídlové dvere s pevným segmentom a bočnou stenou

## Popis výrobku

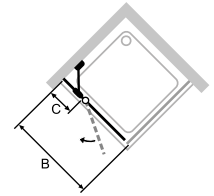
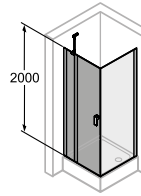
- Na montáž do niky a na kombináciu s bočnou stenou alebo pre rohový vstup
- Čiastočne orámované dvere s jedným skleneným krídlom s pevným segmentom, ktoré sa otvárajú dovnútra a von, s industriálnym dizajnom a filigránskym vizuálnym rámom
- Zasklenie 6 mm jednovrstvovým bezpečnostným sklom podľa normy DIN EN 12150, voliteľne s povrchovou úpravou HÜPPE Anti-Plaque ktorá umožňuje jednoduchú údržbu.
- So stabilizačnou vzperou (vnútri)
- Profily z vysokokvalitného eloxovaného/povrchovo upraveného/lakovaneého hliníka.
- Skosenia/výrezy sú možné
- Nastaviteľnosť v nástennej lište 15 mm
- Trubkový pánt s plynulo nastaviteľným zdvíhacím/spúšťacím mechanizmom a 5 mm zdvíhacím účinkom

Pre krídlové dvere do niky potrebná doplnková sada do niky.

## Možnosti montáže CB03

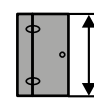


Nika = dvere + doplnková sada pre niku

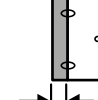


Rohové riešenie = dvere + bočná stena

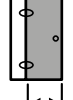
## Min. - max. rozmery



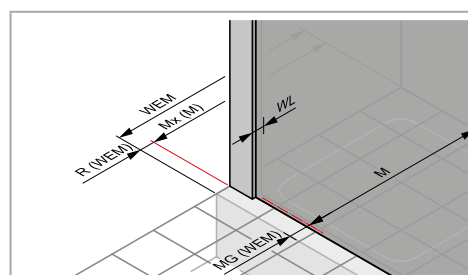
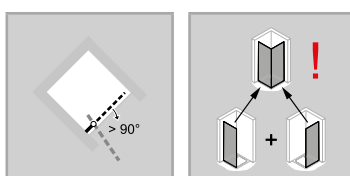
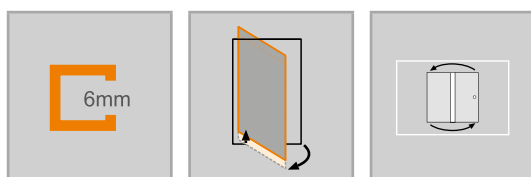
1400-2000



230-600



max. 900



## Rozmery

WL: 24  
R: 20  
Mx: M+10  
MG: 30

WEM = vstavaný rozmer vaničky (000)

M = montážny rozmer stred skla (001)

Uvedte prosím bezpodmienečne pri objednávke.

## Krídlové dvere s pevným segmentom

### Montáž na sprchovú vaničku

Výška	Typ	WEM Nika	WEM Bočná stena	Šírka vstupu Nika/Bočná stena	Číslo výrobku	Cena
2000	800	785-815	785-800	470	CB0303	1.366,-
	900	885-915	885-900	570	CB0304	1.386,-
	1000	985-1015	985-1000	670	CB0305	1.406,-
	1200	1185-1215	1185-1200	670	CB0306	1.469,-

### Montáž priamo na podlahu

Výška	Typ	M (stred skla) Nika	M (stred skla) Bočná stena	Šírka vstupu Nika/Bočná stena	Číslo výrobku	Cena
2000	800	785-815	755-770	470	CB0303	1.366,-
	900	885-915	855-870	570	CB0304	1.386,-
	1000	985-1015	955-970	670	CB0305	1.406,-
	1200	1185-1215	1155-1170	670	CB0306	1.469,-

### Zhotovenie na mieru

Výška	Šírka B	Šírka C	Číslo výrobku	Cena
1400-2000	700-1500	230-600	CB0380	1.646,-

Rozsah nastavenia STN = zadaný rozmer - 8 mm / + 22 mm  
Rozsah nastavenia STS = zadaný rozmer - 8mm / + 7mm

### Farba profilov / Sklo / Dekor - Príplatok

Farby profilov	Kód farby	Príplatok	Sklo / dekor				
			s úpravou Anti-Plaque	bez úpravy Anti-Plaque			
			Kód skla	Príplatok	Kód skla	Príplatok	
Black Edition	123	0,-	čire	322	91,-	321	0,-

### Extra doplnky

Výška		Č. výrobku	Cena
2000	Doplnková sada pre niku	CB1901	143,-
do 2000	Doplnková sada pre niku, zhotovenie na mieru	CB1980	143,-

### Číslo výrobku a ceny

XXXXXX	+	XXX	+	XXX	=	XXXXXX.XXX.XXX
Číslo výrobku		Kód farby		Kód skla		Číslo výrobku kompletne
Základná cena		Farebný príplatok		Príplatok za sklo		Celková cena

## Qube 4-uholník

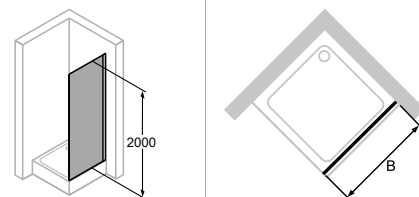


Bočná stena pre krídlové dvere

### Popis výrobku

- Na kombináciu s krídlovými dverami alebo krídlovými dverami s pevným segmentom s industriálnym dizajnom a filigránskym vizuálnym rámom
- Čiastočne orámovaná bočná stena.
- Zasklenie 6 mm jednovrstvovým bezpečnostným sklom podľa normy DIN EN 12150, voliteľne s povrchovou úpravou HÜPPE Anti-Plaque ktorá umožňuje jednoduchú údržbu.
- Profily z vysokokvalitného eloxovaného hliníka
- Efekt orámovania sa dosahuje vysokokvalitnou fóliou/potlačou skla
- Nastaviteľnosť v nástennej lište 15 mm
- Vrátane HÜPPE Kedersystem (upevnenie pomocou tesniaceho profilu) – montáž bez viditeľných skrutiek v oblasti nástennej lišty
- Sériová výška 2000 mm
- Utesnenie podľa normy DIN 14428.
- Made in Germany
- Obsah balenia: Montážny materiál, návod na montáž
- 10-ročná záruka dostupnosti opotrebovateľných dielov po zakúpení výrobku.

### Možnosti montáže CB07



Rohové riešenie = dvere + bočná stena

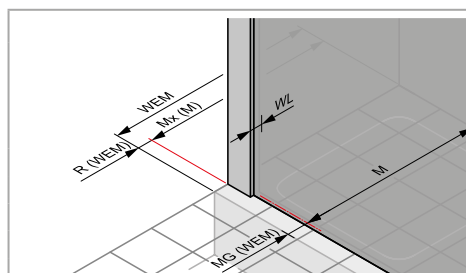
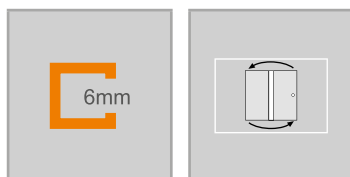
### Min. - max. rozmery



1400-2000



200-1200



### Rozmery

WL:	24
R:	20
Mx:	M+10
MG:	30

WEM = vstavaný rozmer vaničky (000)

M = montážny rozmer stred skla (001)

Uvedte prosím bezpodmienečne pri objednávke.

## Bočná stena pre krídlové dvere

### Montáž na sprchovú vaničku

Výška	Typ	WEM	Číslo výrobku	Cena
2000	800	785-800	CB0703	757,-
	900	885-900	CB0704	780,-
	1000	985-1000	CB0705	803,-

### Montáž priamo na podlahu

Výška	Typ	M (stred skla)	Číslo výrobku	Cena
2000	800	755-770	CB0703	757,-
	900	855-870	CB0704	780,-
	1000	955-970	CB0705	803,-

### Zhotovenie na mieru

Výška	Šírka B	Typ	Číslo výrobku	Cena
1400-2000	200-1200	cez roh	CB0780	894,-

Rozsah nastavenia = zadaný rozmer - 8mm /+ 7mm

### Farba profilov / Sklo / Dekor - Príplatok

Farby profilov	Kód farby	Príplatok
Black Edition	123	0,-

Sklo / dekor	s úpravou Anti-Plaque		bez úpravy Anti-Plaque	
	Kód skla	Príplatok	Kód skla	Príplatok
Black Frame	31B	91,-	31A	0,-

### Číslo výrobku a ceny

XXXXXX	+	XXX	+	XXX	=	XXXXXX.XXX.XXX
Číslo výrobku		Kód farby		Kód skla		Číslo výrobku kompletne
Základná cena		Farebný príplatok		Príplatok za sklo		Celková cena

# Qube

## Farba profilov

---



Black Edition

Myslite na to, že pri montáži chrómových povrchov / zrkadlového skla / obloženia stien od firmy HÜPPE odporúčame silikón bez obsahu kyseliny octovej / silikón na mramor. Použitie čistiacich a dezinfekčných prostriedkov s obsahom alkoholu, chlóru alebo kyselín vedie k poškodeniu povrchov. Nepoužívajte ani abrazívne čistiace prostriedky. Viac informácií nájdete v príbalovom letáku o čistení a ošetrovaní výrobkov HÜPPE.





čire

Black Frame

## PRIEREZY PROFILOV

Profil	Detail
	Nástenná lišta pre bočnú stenu, protisegmentom a krídlové dvere s pevným segmentom
	Nástenná lišta pre priame pripojenie (bez pevného segmentu)
	Dosadacia niková lišta
	Prahová lišta

# HÜPPE Aura elegance

Posuvné dvere



#### 4-uholník


Posuvné dvere rohový vstup 2-dielny

Posuvné dvere 1-dielne s pevným segmentom

Bočná stena pre posuvné dvere 1-dielne s pevným segmentom

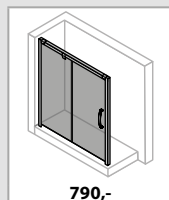
Posuvné dvere s pevným segmentom a protisegmentom

Posuvné dvere 2-dielne s pevnými segmentami



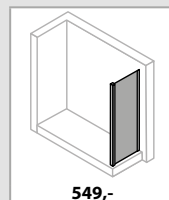
1.340,-

430



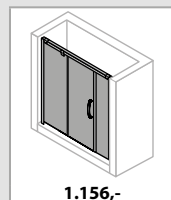
790,-

432



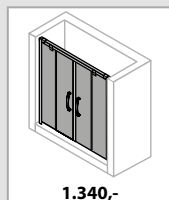
549,-

436



1.156,-

438

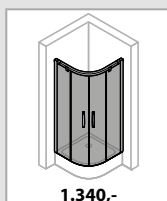


1.340,-

442

#### 1/4-kruh

Posuvné dvere



1.340,-

444

**Aura elegance** Posuvné dvere  
Podrobné informácie o výrobku

---





Madlo



Dverové segmenty možno pre ľahké čistenie odklopiť dovnútra.



Rohová spojka, držiaky skla, krytky, madlo a prahová lišta vždy vo farbe chróm, resp. strieborná polosklá



Prevedenie vo farbe strieborná matná



Prevedenie vo farbe biela



Prevedenie vo farbe strieborná lesklá

Všetky modely posuvných dverí HÜPPE Aura elegance môžu byť voliteľne montované s prahovou lištou pre dosiahnutie optimálnej tesnosti, alebo bez prahovej lišty pre bezbariérový vstup.

## Aura elegance 4-uholník



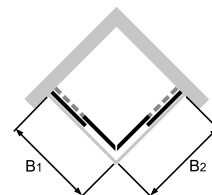
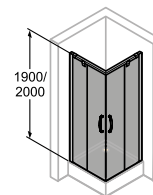
Posuvné dvere rohový vstup 2-dielny

### Popis výrobku

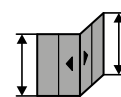
- Čiastočne orámovaný rohový vstup s dvoma posuvnými segmentami, z ktorých sa každý otvára na jednu stranu, a s dvoma pevnými segmentami
- Zasklenie 6 mm jednovrstvovým bezpečnostným sklom podľa normy DIN EN 12150, voliteľne s povrchovou úpravou HÜPPE Anti-Plaque, ktorá umožňuje jednoduchú údržbu
- Profily z vysokokvalitného eloxovaného hliníka.
- Voliteľne: Soft-Open/Soft-Close
- Rohová spojka, držáky skla, nástenné krytky, prahová lišta a madlo sú vždy vo farbe strieborná lesklá
- Nastavitelnosť v nástennej lište 20mm
- Vráťane HÜPPE Kedersystem (upevnenie pomocou tesniaceho profilu) –

- montáž bez viditeľných skrutiek v oblasti nástennej lišty
- Dverové posuvné segmenty možno pre ľahké čistenie vyklopiť dovnútra
- Prijemný pohľad zvnútra na vodiacu lištu: pojazdové kolieska nie sú viditeľné
- S podlahovým profilom (výška 18 mm)
- Priebežné magnetické lišty a tesniace profily
- Utesnenie podľa normy DIN 14428
- Made in Germany
- Obsah dodávky: upevňovací materiál, návod na montáž
- 10-ročná záruka dostupnosti opotrebovateľných dielov po zakúpení výrobku

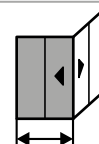
### Možnosti montáže 4013



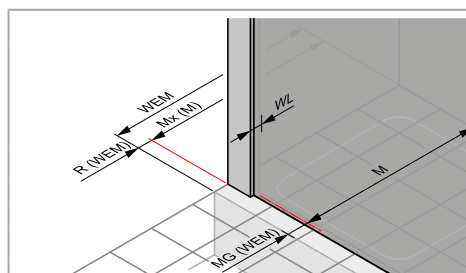
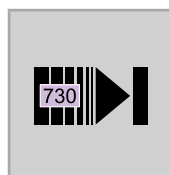
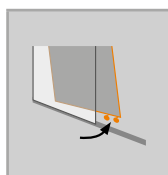

### Min. - max. rozmery



1200-2000



700-1300



### Rozmery

WL:	23
R:	15
Mx:	M+10
MG:	25

WEM = vstavaný rozmer vaničky (000)

M = montážny rozmer stred skla (001)

Uvedte prosím bezpodmienečne pri objednávke.

## Posuvné dvere rohový vstup 2-dielny

### Montáž na sprchovú vaničku

Výška	Typ	WEM B1	WEM B2	Šírka vstupu	Číslo výrobku	Cena
1900	700/1000	685-705	985-1005	415-445	401317	1.621,-
	700/1200	685-705	1185-1205	485-515	401318	1.621,-
	750/900	735-755	885-905	400-430	401304	1.340,-
	800/800	785-805	785-805	380-410	401301	1.340,-
	800/1200	785-805	1185-1205	520-550	401306	1.473,-
	900/750	885-905	735-755	400-430	401305	1.340,-
	900/900	885-905	885-905	450-480	401302	1.340,-
	1000/700	985-1005	685-705	415-445	401315	1.621,-
	1000/1000	985-1005	985-1005	520-550	401303	1.406,-
	1200/700	1185-1205	685-705	485-515	401316	1.621,-
2000	1200/800	1185-1205	785-805	520-550	401307	1.473,-
	750/900	735-755	885-905	400-430	401311	1.473,-
	800/800	785-805	785-805	380-410	401308	1.473,-
	800/1200	785-805	1185-1205	520-550	401313	1.621,-
	900/750	885-905	735-755	400-430	401312	1.473,-
	900/900	885-905	885-905	450-480	401309	1.473,-
	1000/1000	985-1005	985-1005	520-550	401310	1.546,-
	1200/800	1185-1205	785-805	520-550	401314	1.621,-

### Montáž priamo na podlahu

Výška	Typ	M (stred skla) B1	M (stred skla) B2	Šírka vstupu	Číslo výrobku	Cena
1900	700/1000	660-680	960-980	415-445	401317	1.621,-
	700/1200	660-680	1160-1180	485-515	401318	1.621,-
	750/900	710-730	860-880	400-430	401304	1.340,-
	800/800	760-780	760-780	380-410	401301	1.340,-
	800/1200	760-780	1160-1180	520-550	401306	1.473,-
	900/750	860-880	710-730	400-430	401305	1.340,-
	900/900	860-880	860-880	450-480	401302	1.340,-
	1000/700	960-980	660-680	415-445	401315	1.621,-
	1000/1000	960-980	960-980	520-550	401303	1.406,-
	1200/700	1160-1180	660-680	485-515	401316	1.621,-
2000	1200/800	1160-1180	760-780	520-550	401307	1.473,-
	750/900	710-730	860-880	400-430	401311	1.473,-
	800/800	760-780	760-780	380-410	401308	1.473,-
	800/1200	760-780	1160-1180	520-550	401313	1.621,-
	900/750	860-880	710-730	400-430	401312	1.473,-
	900/900	860-880	860-880	450-480	401309	1.473,-
	1000/1000	960-980	960-980	520-550	401310	1.546,-
	1200/800	1160-1180	760-780	520-550	401314	1.621,-

### Zhotovenie na mieru

Výška	Šírka B1	Šírka B2	Číslo výrobku	Cena
1200-2000	700-1300	700-1300	401380	1.737,-

Rozsah nastavenia = zadaný rozmer - 10 mm /+ 10 mm

Asymetrické riešenia: Minimálny rozmer 655 mm, iba ak je jedna strana široká minimálne 805 mm.

### Farby profilov – sklá/dekory

Farby profilov	Kód farby	Príplatok
strieborná matná	087	0,-
biela	055	0,-
strieborná lesklá	092	248,-

Sklo / dekor	s úpravou Anti-Plaque		bez úpravy Anti-Plaque	
	Kód skla	Príplatok	Kód skla	Príplatok
číre	322	0,-	321	0,-
Sand Plus	316	336,-	315	336,-
Privatima	375	336,-	373	336,-

### Variant vybavenia (voliteľný)

	Variant vybavenia	Príplatok
Funkcia Soft-Open / Soft-Close	730	166,-

### Číslo výrobku a ceny

XXXXXX	+	XXX	+	XXX	+	XXX	=	XXXXXX.XXX.XXX.XXX
Číslo výrobku		Kód farby		Kód skla		Variant vybavenia		Číslo výrobku kompletné
Základná cena		Farebný príplatok		Príplatok za sklo		Príplatok		Celková cena

# Aura elegance 4-uholník

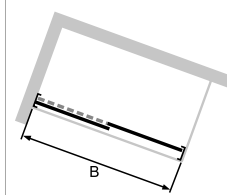
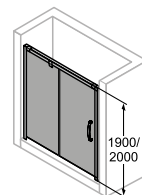


Posuvné dvere 1-dielne s pevným segmentom do niky

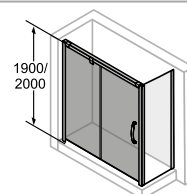
## Popis výrobku

- Na montáž do niky alebo na kombináciu s bočnou stenou Aura pre posuvné dvere 1-dielne s pevným segmentom
- Čiastočne orámované dvere s posuvným segmentom, ktorý sa otvára na jednu stranu, a s jedným pevným segmentom
- Zasklenie 6 mm jednovrstvovým bezpečnostným sklom podľa normy DIN EN 12150, voliteľne s povrchovou úpravou HÜPPE Anti-Plaque, ktorá umožňuje jednoduchú údržbu
- Profily z vysokokvalitného eloxovaného hliníka.
- Voliteľne: Soft-Open/Soft-Close
- Držiaky skla, nástenné krytky, prahová lišta a madlo sú vždy vo farbe strieborná lesklá
- Nastavitelnosť v nástennej lište 20mm
- Vrátane HÜPPE Kedersystem (upevnenie pomocou tesniaceho profilu) – montáž bez viditeľných skrutiek v oblasti nástennej lišty
- Dverové posuvné segmenty možno pre ľahké čistenie vyklopiť dovnútra
- Prijemný pohľad zvnútra na vodiacu lištu: pojazdové kolieska nie sú viditeľné
- S podlahovým profilom (výška 18 mm)
- Priebežné magnetické lišty a tesniace profily
- Utesnenie podľa normy DIN 14428
- Made in Germany
- Obsah dodávky: upevňovací materiál, návod na montáž
- 10-ročná záruka dostupnosti opotrebovateľných dielov po zakúpení výrobku

## Možnosti montáže 4014

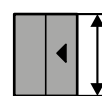


Nika



Rohové riešenie = dvere + bočná stena

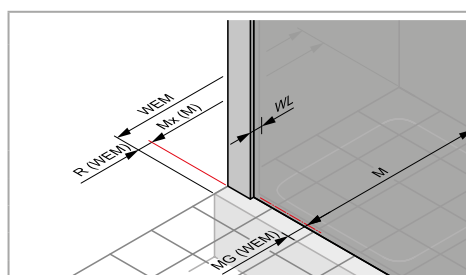
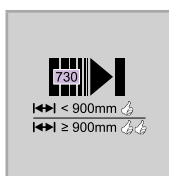
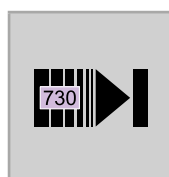
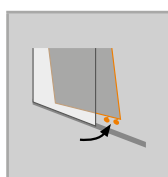

## Min. - max. rozmery



1200-2000



900-2000



## Rozmery

WL:	23
R:	15
Mx:	M+10
MG:	25

WEM = vstavaný rozmer vaničky (000)

M = montážny rozmer stred skla (001)

Uvedte prosím bezpodmienečne pri objednávke.



## Posuvné dvere 1-dielne s pevným segmentom

### Upevnenie vľavo

#### Montáž na sprchovú vaničku

Výška	Typ	WEM Nika	WEM Bočná stena	Šírka vstupu	Číslo výrobku	Cena
1900	900	860-900	890-930	330-370	401401	790,-
	1000	960-1000	990-1030	380-420	401402	832,-
	1100	1060-1100	1090-1130	430-470	401403	832,-
	1200	1160-1200	1190-1230	480-520	401404	871,-
	1300	1260-1300	1290-1330	530-570	401405	871,-
	1400	1360-1400	1390-1430	580-620	401406	871,-
	1500	1460-1500	1490-1530	630-670	401407	871,-
	1600	1560-1600	1590-1630	680-720	401408	871,-
	1700	1660-1700	1690-1730	730-770	401409	871,-
	1800	1760-1800	1790-1830	780-820	401410	871,-
2000	900	860-900	890-930	330-370	401411	871,-
	1000	960-1000	990-1030	380-420	401412	914,-
	1100	1060-1100	1090-1130	430-470	401413	914,-
	1200	1160-1200	1190-1230	480-520	401414	958,-
	1300	1260-1300	1290-1330	530-570	401415	958,-
	1400	1360-1400	1390-1430	580-620	401416	958,-
	1500	1460-1500	1490-1530	630-670	401417	958,-
	1600	1560-1600	1590-1630	680-720	401418	958,-
	1700	1660-1700	1690-1730	730-770	401419	958,-
	1800	1760-1800	1790-1830	780-820	401420	958,-

#### Montáž priamo na podlahu

Výška	Typ	M (stred skla) Nika	M (stred skla) Bočná stena	Šírka vstupu	Číslo výrobku	Cena
1900	900	860-900	872-912	330-370	401401	790,-
	1000	960-1000	972-1012	380-420	401402	832,-
	1100	1060-1100	1072-1112	430-470	401403	832,-
	1200	1160-1200	1172-1212	480-520	401404	871,-
	1300	1260-1300	1272-1312	530-570	401405	871,-
	1400	1360-1400	1372-1412	580-620	401406	871,-
	1500	1460-1500	1472-1512	630-670	401407	871,-
	1600	1560-1600	1572-1612	680-720	401408	871,-
	1700	1660-1700	1672-1712	730-770	401409	871,-
	1800	1760-1800	1772-1812	780-820	401410	871,-
2000	900	860-900	872-912	330-370	401411	871,-
	1000	960-1000	972-1012	380-420	401412	914,-
	1100	1060-1100	1072-1112	430-470	401413	914,-
	1200	1160-1200	1172-1212	480-520	401414	958,-
	1300	1260-1300	1272-1312	530-570	401415	958,-
	1400	1360-1400	1372-1412	580-620	401416	958,-
	1500	1460-1500	1472-1512	630-670	401417	958,-
	1600	1560-1600	1572-1612	680-720	401418	958,-
	1700	1660-1700	1672-1712	730-770	401419	958,-
	1800	1760-1800	1772-1812	780-820	401420	958,-

#### Zhotovenie na mieru

Výška	Šírka B	Typ	Číslo výrobku	Cena
1200-2000	900-2000	Pre bočnú stenu	401481	1.026,-
	900-2000	Do niky	401480	1.026,-

Rozsah nastavenia = zadaný rozmer - 20 mm /+ 20 mm

#### Farby profilov – sklá/dekory

Farby profilov	Kód farby	Príplatok	Skló / dekor	s úpravou Anti-Plaque		bez úpravy Anti-Plaque	
				Kód skla	Príplatok	Kód skla	Príplatok
strieborná matná	087	0,-	čire	322	0,-	321	0,-
biela	055	0,-	Sand Plus	316	167,-	315	167,-
strieborná lesklá	092	123,-	Privatima	375	167,-	373	167,-

#### Variant vybavenia (voliteľný)

	Variant vybavenia	Príplatok
Funkcia Soft-Open / Soft-Close	730	84,-

#### Číslo výrobku a ceny

XXXXXX	+	XXX	+	XXX	+	XXX	=	XXXXXX.XXX.XXX.XXX
Číslo výrobku		Kód farby		Kód skla		Variant vybavenia		Číslo výrobku kompletné
Základná cena		Farebný príplatok		Príplatok za sklo		Príplatok		Celková cena

# Aura elegance 4-uholník

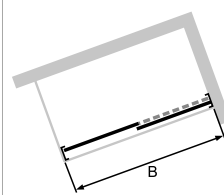
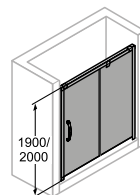


Posuvné dvere 1-dielne s pevným segmentom do niky

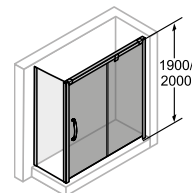
## Popis výrobku

- Na montáž do niky alebo na kombináciu s bočnou stenou Aura pre posuvné dvere 1-dielne s pevným segmentom
- Čiastočne orámované dvere s posuvným segmentom, ktorý sa otvára na jednu stranu, a s jedným pevným segmentom
- Zasklenie 6 mm jednovrstvovým bezpečnostným sklom podľa normy DIN EN 12150, voliteľne s povrchovou úpravou HÜPPE Anti-Plaque, ktorá umožňuje jednoduchú údržbu
- Profily z vysokokvalitného eloxovaného hliníka.
- Voliteľne: Soft-Open/Soft-Close
- Držiaky skla, nástenné krytky, prahová lišta a madlo sú vždy vo farbe strieborná lesklá
- Nastavitelnosť v nástennej lište 20mm
- Vrátna HÜPPE Kedersystem (upevnenie pomocou tesniaceho profilu) – montáž bez viditeľných skrutiek v oblasti nástennej lišty
- Dverové posuvné segmenty možno pre ľahké čistenie vyklopiť dovnútra
- Prijemný pohľad zvnútra na vodiacu lištu: pojazdové kolieska nie sú viditeľné
- S podlahovým profilom (výška 18 mm)
- Priebežné magnetické lišty a tesniace profily
- Utesnenie podľa normy DIN 14428
- Made in Germany
- Obsah dodávky: upevňovací materiál, návod na montáž
- 10-ročná záruka dostupnosti opotrebovateľných dielov po zakúpení výrobku

## Možnosti montáže 4015

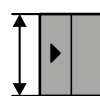


### Nika



Rohové riešenie = dvere + bočná stena

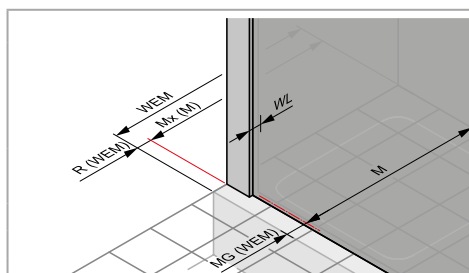
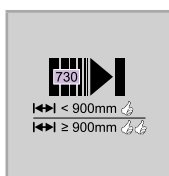
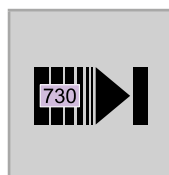
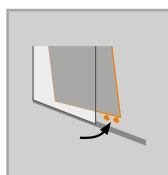

## Min. - max. rozmery



1200-2000



900-2000



## Rozmery

WL:	23
R:	15
Mx:	M+10
MG:	25

WEM = vstavaný rozmer vaničky (000)

M = montážny rozmer stred skla (001)

Uvedte prosím bezpodmienečne pri objednávke.

## Posuvné dvere 1-dielne s pevným segmentom

### Upevnenie vpravo

#### Montáž na sprchovú vaničku

Výška	Typ	WEM Nika	WEM Bočná stena	Šírka vstupu	Číslo výrobku	Cena
1900	900	860-900	890-930	330-370	401501	790,-
	1000	960-1000	990-1030	380-420	401502	832,-
	1100	1060-1100	1090-1130	430-470	401503	832,-
	1200	1160-1200	1190-1230	480-520	401504	871,-
	1300	1260-1300	1290-1330	530-570	401505	871,-
	1400	1360-1400	1390-1430	580-620	401506	871,-
	1500	1460-1500	1490-1530	630-670	401507	871,-
	1600	1560-1600	1590-1630	680-720	401508	871,-
	1700	1660-1700	1690-1730	730-770	401509	871,-
2000	1800	1760-1800	1790-1830	780-820	401510	871,-
	900	860-900	890-930	330-370	401511	871,-
	1000	960-1000	990-1030	380-420	401512	914,-
	1100	1060-1100	1090-1130	430-470	401513	914,-
	1200	1160-1200	1190-1230	480-520	401514	958,-
	1300	1260-1300	1290-1330	530-570	401515	958,-
	1400	1360-1400	1390-1430	580-620	401516	958,-
	1500	1460-1500	1490-1530	630-670	401517	958,-
	1600	1560-1600	1590-1630	680-720	401518	958,-
1700	1660-1700	1690-1730	730-770	401519	958,-	
1800	1760-1800	1790-1830	780-820	401520	958,-	

#### Montáž priamo na podlahu

Výška	Typ	M (stred skla) Nika	M (stred skla) Bočná stena	Šírka vstupu	Číslo výrobku	Cena
1900	900	860-900	872-912	330-370	401501	790,-
	1000	960-1000	972-1012	380-420	401502	832,-
	1100	1060-1100	1072-1112	430-470	401503	832,-
	1200	1160-1200	1172-1212	480-520	401504	871,-
	1300	1260-1300	1272-1312	530-570	401505	871,-
	1400	1360-1400	1372-1412	580-620	401506	871,-
	1500	1460-1500	1472-1512	630-670	401507	871,-
	1600	1560-1600	1572-1612	680-720	401508	871,-
	1700	1660-1700	1672-1712	730-770	401509	871,-
2000	1800	1760-1800	1772-1812	780-820	401510	871,-
	900	860-900	872-912	330-370	401511	871,-
	1000	960-1000	972-1012	380-420	401512	914,-
	1100	1060-1100	1072-1112	430-470	401513	914,-
	1200	1160-1200	1172-1212	480-520	401514	958,-
	1300	1260-1300	1272-1312	530-570	401515	958,-
	1400	1360-1400	1372-1412	580-620	401516	958,-
	1500	1460-1500	1472-1512	630-670	401517	958,-
	1600	1560-1600	1572-1612	680-720	401518	958,-
1700	1660-1700	1672-1712	730-770	401519	958,-	
1800	1760-1800	1772-1812	780-820	401520	958,-	

#### Zhotovenie na mieru

Výška	Šírka B	Typ	Číslo výrobku	Cena
1200-2000	900-2000	Pre bočnú stenu	401581	1.026,-
	900-2000	Do niky	401580	1.026,-

Rozsah nastavenia = zadaný rozmer - 20 mm /+ 20 mm

#### Farby profilov – sklá/dekory

Farby profilov	Kód farby	Príplatok	Skló / dekor	s úpravou Anti-Plaque		bez úpravy Anti-Plaque	
				Kód skla	Príplatok	Kód skla	Príplatok
strieborná matná	087	0,-	čire	322	0,-	321	0,-
biela	055	0,-	Sand Plus	316	167,-	315	167,-
strieborná lesklá	092	123,-	Privatima	375	167,-	373	167,-

#### Variet vybavenia (voliteľný)

	Variet vybavenia	Príplatok
Funkcia Soft-Open / Soft-Close	730	84,-

#### Číslo výrobku a ceny

XXXXXX	+	XXX	+	XXX	+	XXX	=	XXXXXX.XXX.XXX.XXX
Číslo výrobku		Kód farby		Kód skla		Variet vybavenia		Číslo výrobku kompletné
Základná cena		Farebný príplatok		Príplatok za skló		Príplatok		Celková cena

# Aura elegance 4-uholník



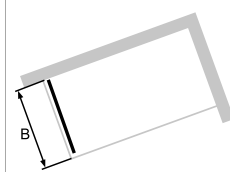
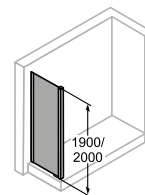
Bočná stena s posuvnými dverami 1-dielnymi s pevným segmentom

## Popis výrobku

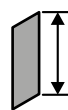
- Na kombináciu s posuvnými dverami 1-dielnymi s pevným segmentom
- Čiastočne orámovaná bočná stena
- Zasklenie 6 mm jednovrstvovým bezpečnostným sklom podľa normy DIN EN 12150, voliteľne s povrchovou úpravou HÜPPE Anti-Plaque, ktorá umožňuje jednoduchú údržbu
- Profily z vysokokvalitného eloxovaného hliníka
- Nastaviteľnosť v nástennej lište 20mm

**Nie je možné objednať ako bočnú stenu samostatne stojacu.**

## Možnosti montáže 4016



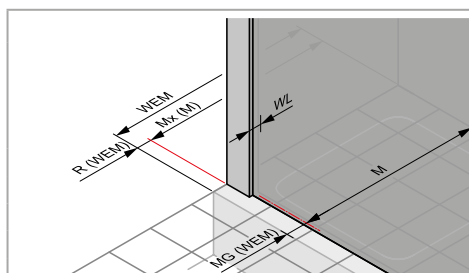
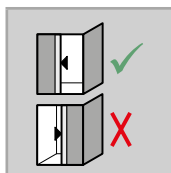
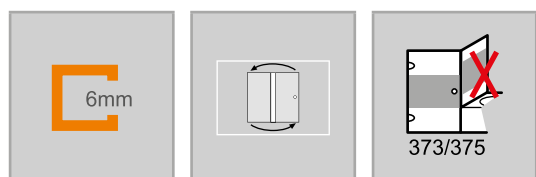
## Min. - max. rozmery



500-2000



200-1200



## Rozmery

WL:	23
R:	8
Mx:	M+10
MG:	18

WEM = vstavany rozmer vaničky (000)

M = montážny rozmer stred skla (001)

Uvedte prosím bezpodmienečne pri objednávke.

## Bočná stena pre posuvné dvere 1-dielne s pevným segmentom

### Montáž na sprchovú vaničku

Výška	Typ	WEM	Číslo výrobku	Cena
1900	750	735-755	401601	549,-
	800	785-805	401602	549,-
	900	885-905	401603	549,-
	1000	985-1005	401604	576,-
2000	750	735-755	401605	605,-
	800	785-805	401606	605,-
	900	885-905	401607	605,-
	1000	985-1005	401608	634,-


### Montáž priamo na podlahu

Výška	Typ	M (stred skla)	Číslo výrobku	Cena
1900	750	710-730	401601	549,-
	800	760-780	401602	549,-
	900	860-880	401603	549,-
	1000	960-980	401604	576,-
2000	750	710-730	401605	605,-
	800	760-780	401606	605,-
	900	860-880	401607	605,-
	1000	960-980	401608	634,-

### Zhotovenie na mieru

Výška	Typ	Šírka B	Číslo výrobku	Cena
500-2000	cez roh	200-1200	401680	711,-
	Na vani	200-1200	401681	711,-
	V rovine	200-1200	401682	711,-

Rozsah nastavenia = zadaný rozmer - 10 mm /+ 10 mm

Príplatok	
	Príplatok k zhotoveniu na mieru za každé skosenie / výrez
<b>167,-</b>	

### Farby profilov – sklá/dekory

Farby profilov	Kód farby	Príplatok
strieborná matná	087	0,-
biela	055	0,-
strieborná lesklá	092	123,-

Sklo / dekor	s úpravou Anti-Plaque		bez úpravy Anti-Plaque	
	Kód skla	Príplatok	Kód skla	Príplatok
číre	322	0,-	321	0,-
Sand Plus	316	167,-	315	167,-
Privatima	375	167,-	373	167,-

### Číslo výrobku a ceny

XXXXXX	+	XXX	+	XXX	=	XXXXXX.XXX.XXX
Číslo výrobku		Kód farby		Kód skla		Číslo výrobku kompletné
Základná cena		Farebný príplatok		Príplatok za sklo		Celková cena

# Aura elegance 4-uholník

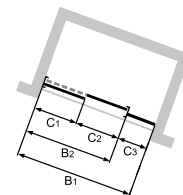
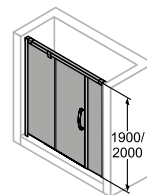


Posuvné dvere 1-dielne s pevným segmentom a protisegmentom do niky

## Popis výrobku

- Na montáž do niky
- Čiastočne orámované dvere s jedným posuvným segmentom, ktorý sa otvára na jednu stranu, a s jedným pevným segmentom a protisegmentom
- Zasklenie 6 mm jednovrstvovým bezpečnostným sklom podľa normy DIN EN 12150, voliteľne s povrchovou úpravou HÜPPE Anti-Plaque, ktorá umožňuje jednoduchú údržbu
- Profily z vysokokvalitného eloxovaného hliníka.
- Voliteľne: Soft-Open/Soft-Close
- Držiaky skla, nástenné krytky, prahová lišta a madlo sú vždy vo farbe strieborná lesklá
- Nastaviteľnosť v nástennej lište 20mm
- Vrátane HÜPPE Kedersystem (upevnenie pomocou tesniaceho profilu) – montáž bez viditeľných skrutiek v oblasti nástennej lišty
- Dverové posuvné segmenty možno pre ľahké čistenie vyklopiť dovnútra
- Prijemný pohľad zvnútra na vodiacu lištu: pojazdové kolieska nie sú viditeľné
- S podlahovým profilom (výška 18 mm)
- Priebežné magnetické lišty a tesniace profily
- Utesnenie podľa normy DIN 14428
- Made in Germany
- Obsah dodávky: upevňovací materiál, návod na montáž
- 10-ročná záruka dostupnosti opotrebovateľných dielov po zakúpení výrobku

## Možnosti montáže 4018



Upevnenie vľavo

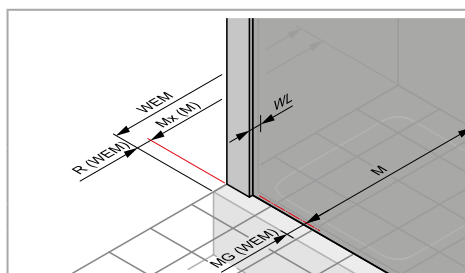
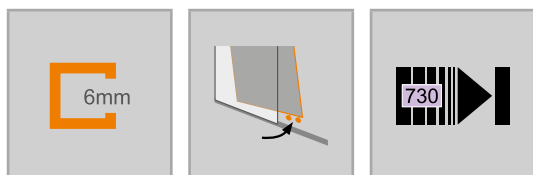
## Min. – max. rozmery



1200-2000



1200-2400



## Rozmery

WL:	23
R:	15
Mx:	M+10
MG:	25

WEM = vstavaný rozmer vaničky (000)

M = montážny rozmer stred skla (001)

Uvedte prosím bezpodmienečne pri objednávke.

## Posuvné dvere 1-dielne s pevným segmentom a protisegmentom do niky

### Upevnenie vľavo

#### Montáž na sprchovú vaničku

Výška	Typ	WEM Nika	Šírka C1	Šírka C2	Šírka C3	Číslo výrobku	Cena
1900	1600	1560-1600	670-685	575-615	211-226	401801	1.156,-
	1700	1660-1700	720-735	625-665	211-226	401802	1.156,-
	1800	1760-1800	770-785	675-715	211-226	401803	1.156,-
2000	1600	1560-1600	670-685	575-615	211-226	401804	1.270,-
	1700	1660-1700	720-735	625-665	211-226	401805	1.270,-
	1800	1760-1800	770-785	675-715	211-226	401806	1.270,-

#### Montáž priamo na podlahu

Výška	Typ	M (stred skla) Nika	Šírka C1	Šírka C2	Šírka C3	Číslo výrobku	Cena
1900	1600	1560-1600	670-685	575-615	211-226	401801	1.156,-
	1700	1660-1700	720-735	625-665	211-226	401802	1.156,-
	1800	1760-1800	770-785	675-715	211-226	401803	1.156,-
2000	1600	1560-1600	670-685	575-615	211-226	401804	1.270,-
	1700	1660-1700	720-735	625-665	211-226	401805	1.270,-
	1800	1760-1800	770-785	675-715	211-226	401806	1.270,-

#### Zhotovenie na mieru

Výška	Šírka B1	Šírka B2	Šírka C3	Číslo výrobku	Cena
1200-2000	1200-1800	1000-1600	200-1200	401880	1.501,-
	1801-2400	1000-2200	200-1200	40188A	1.991,-

Rozsah nastavenia = zadaný rozmer - 20 mm /+ 20 mm

#### Farby profilov – sklá/dekory

Farby profilov	Kód farby	Priplatok
strieborná matná	087	0,-
biela	055	0,-
strieborná lesklá	092	248,-

Sklo / dekor	s úpravou Anti-Plaque		bez úpravy Anti-Plaque	
	Kód skla	Priplatok	Kód skla	Priplatok
číre	322	0,-	321	0,-
Sand Plus	316	336,-	315	336,-
Privatima	375	336,-	373	336,-

#### Variant vybavenia (voliteľný)

	Variant vybavenia	Priplatok
Funkcia Soft-Open / Soft-Close	730	84,-

#### Číslo výrobku a ceny

XXXXXX	+	XXX	+	XXX	+	XXX	=	XXXXXX.XXX.XXX.XXX
Číslo výrobku		Kód farby		Kód skla		Variant vybavenia		Číslo výrobku kompletné
Základná cena		Farebný príplatok		Príplatok za sklo		Príplatok		Celková cena

## Aura elegance 4-uholník

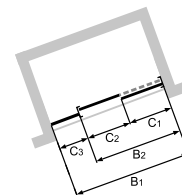
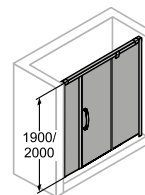


Posuvné dvere 1-dielne s pevným segmentom a protisegmentom do niky

### Popis výrobku

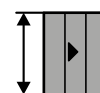
- Na montáž do niky
- Čiastočne orámované dvere s jedným posuvným segmentom, ktorý sa otvára na jednu stranu, a s jedným pevným segmentom a protisegmentom
- Zasklenie 6 mm jednovrstvovým bezpečnostným sklom podľa normy DIN EN 12150, voliteľne s povrchovou úpravou HÜPPE Anti-Plaque, ktorá umožňuje jednoduchú údržbu
- Profily z vysokokvalitného eloxovaného hliníka.
- Voliteľne: Soft-Open/Soft-Close
- Držiaky skla, nástenné krytky, prahová lišta a madlo sú vždy vo farbe strieborná lesklá
- Nastavitelnosť v nástennej lište 20mm
- Vráťane HÜPPE Kedersystem (upevnenie pomocou tesniaceho profilu) – montáž bez viditeľných skrutiek v oblasti nástennej lišty
- Dverové posuvné segmenty možno pre ľahké čistenie vyklopiť dovnútra
- Prijemný pohľad zvnútra na vodiacu lištu: pojazdové kolieska nie sú viditeľné
- S podlahovým profilom (výška 18 mm)
- Priebežné magnetické lišty a tesniacie profily
- Utesnenie podľa normy DIN 14428
- Made in Germany
- Obsah dodávky: upevňovací materiál, návod na montáž
- 10-ročná záruka dostupnosti opotrebovateľných dielov po zakúpení výrobku

### Možnosti montáže 4019



Upevnenie vpravo

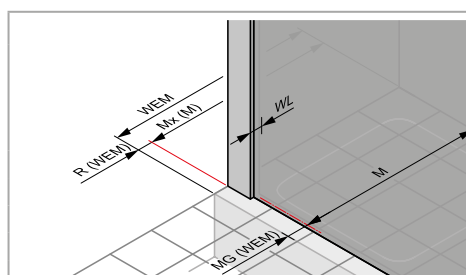
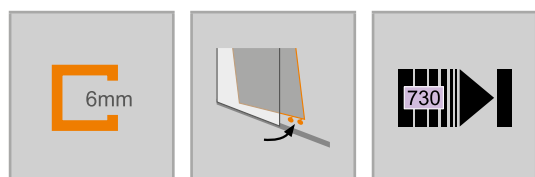
### Min. – max. rozmery



1200-2000



1200-2400



### Rozmery

WL:	23
R:	15
Mx:	M+10
MG:	25

WEM = vstavaný rozmer vaničky (000)

M = montážny rozmer stred skla (001)

Uvedte prosím bezpodmienečne pri objednávke.



## Posuvné dvere 1-dielne s pevným segmentom a protisegmentom do niky

### Upevnenie vpravo

#### Montáž na sprchovú vaničku

Výška	Typ	WEM Nika	Šírka C1	Šírka C2	Šírka C3	Číslo výrobku	Cena
1900	1600	1560-1600	670-685	575-615	211-226	401901	1.156,-
	1700	1660-1700	720-735	625-665	211-226	401902	1.156,-
	1800	1760-1800	770-785	675-715	211-226	401903	1.156,-
2000	1600	1560-1600	670-685	575-615	211-226	401904	1.270,-
	1700	1660-1700	720-735	625-665	211-226	401905	1.270,-
	1800	1760-1800	770-785	675-715	211-226	401906	1.270,-

#### Montáž priamo na podlahu

Výška	Typ	M (stred skla) Nika	Šírka C1	Šírka C2	Šírka C3	Číslo výrobku	Cena
1900	1600	1560-1600	670-685	575-615	211-226	401901	1.156,-
	1700	1660-1700	720-735	625-665	211-226	401902	1.156,-
	1800	1760-1800	770-785	675-715	211-226	401903	1.156,-
2000	1600	1560-1600	670-685	575-615	211-226	401904	1.270,-
	1700	1660-1700	720-735	625-665	211-226	401905	1.270,-
	1800	1760-1800	770-785	675-715	211-226	401906	1.270,-

#### Zhotovenie na mieru

Výška	Šírka B1	Šírka B2	Šírka C3	Číslo výrobku	Cena
1200-2000	1200-1800	1000-1600	200-1200	401980	1.501,-
	1801-2400	1000-2200	200-1200	40198A	1.991,-

Rozsah nastavenia = zadaný rozmer - 20 mm /+ 20 mm

#### Farby profilov – sklá/dekory

Farby profilov	Kód farby	Priplatok
strieborná matná	087	0,-
biela	055	0,-
strieborná lesklá	092	248,-

Sklo / dekor	s úpravou Anti-Plaque		bez úpravy Anti-Plaque	
	Kód skla	Priplatok	Kód skla	Priplatok
číre	322	0,-	321	0,-
Sand Plus	316	336,-	315	336,-
Privatima	375	336,-	373	336,-

#### Variant vybavenia (voliteľný)

	Variant vybavenia	Priplatok
Funkcia Soft-Open / Soft-Close	730	84,-

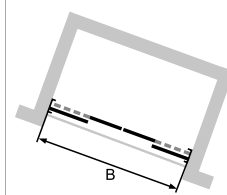
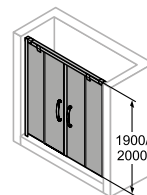
#### Číslo výrobku a ceny

XXXXXX	+	XXX	+	XXX	+	XXX	=	XXXXXX.XXX.XXX.XXX
Číslo výrobku		Kód farby		Kód skla		Variant vybavenia		Číslo výrobku kompletné
Základná cena		Farebný príplatok		Príplatok za sklo		Príplatok		Celková cena

# Aura elegance 4-uholník



## Možnosti montáže 4021



## Min. - max. rozmery



1200-2000



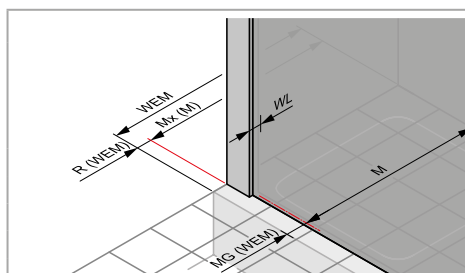
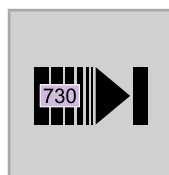
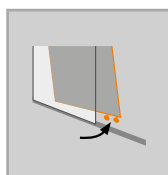

1200-2200

Posuvné dvere 2-dielne s pevnými segmentami do niky

### Popis výrobku

- Na montáž do niky
- Čiastočne orámované dvere s dvoma posuvnými segmentami a dvoma pevnými segmentami
- Zasklenie 6 mm jednovrstvovým bezpečnostným sklom podľa normy DIN EN 12150, voliteľne s povrchovou úpravou HÜPPE Anti-Plaque, ktorá umožňuje jednoduchú údržbu
- Profily z vysokokvalitného eloxovaného hliníka.
- Voliteľne: Soft-Open/Soft-Close
- Držiaky skla, nástenné krytky, prahová lišta a madlo sú vždy vo farbe strieborná lesklá
- Nastavitelnosť v nástennej lište 20mm
- Vrátane HÜPPE Kedersystem (upevnenie pomocou tesniaceho profilu) –

- montáž bez viditeľných skrutiek v oblasti nástennej lišty
- Dverové posuvné segmenty možno pre ľahké čistenie vyklopiť dovnútra
- Prijemný pohľad zvnútra na vodiacu lištu: pojazdové kolieska nie sú viditeľné
- S podlahovým profilom (výška 18 mm)
- Priebežné magnetické lišty a tesniacie profily
- Utesnenie podľa normy DIN 14428
- Made in Germany
- Obsah dodávky: upevňovací materiál, návod na montáž
- 10-ročná záruka dostupnosti opotrebovateľných dielov po zakúpení výrobku



### Rozmery

WL:	23
R:	15
Mx:	M+10
MG:	25

WEM = vstavaný rozmer vaničky (000)

M = montážny rozmer stred skla (001)

Uvedte prosím bezpodmienečne pri objednávke.

## Posuvné dvere 2-dielne s pevnými segmentami do niky

### Montáž na sprchovú vaničku

Výška	Typ	WEM Nika	Šírka vstupu	Číslo výrobku	Cena
1900	1600	1560-1600	610-650	402101	1.340,-
	1700	1660-1700	660-700	402102	1.340,-
	1800	1760-1800	710-750	402103	1.340,-
2000	1600	1560-1600	610-650	402104	1.473,-
	1700	1660-1700	660-700	402105	1.473,-
	1800	1760-1800	710-750	402106	1.473,-

### Montáž priamo na podlahu

Výška	Typ	M (stred skla) Nika	Šírka vstupu	Číslo výrobku	Cena
1900	1600	1560-1600	610-650	402101	1.340,-
	1700	1660-1700	660-700	402102	1.340,-
	1800	1760-1800	710-750	402103	1.340,-
2000	1600	1560-1600	610-650	402104	1.473,-
	1700	1660-1700	660-700	402105	1.473,-
	1800	1760-1800	710-750	402106	1.473,-

### Zhotovenie na mieru

Výška	Šírka B	Číslo výrobku	Cena
1200-2000	1200-1800	402180	1.737,-
	1801-2200	40218A	2.228,-

Rozsah nastavenia = zadaný rozmer - 20 mm /+ 20 mm

### Farby profilov – sklá/dekory

Farby profilov	Kód farby	Priplatok
strieborná matná	087	0,-
biela	055	0,-
strieborná lesklá	092	248,-

Sklo / dekor	s úpravou Anti-Plaque		bez úpravy Anti-Plaque	
	Kód skla	Priplatok	Kód skla	Priplatok
číre	322	0,-	321	0,-
Sand Plus	316	336,-	315	336,-
Privatima	375	336,-	373	336,-

### Variet vybavenia (voliteľný)

	Variet vybavenia	Priplatok
Funkcia Soft-Open / Soft-Close	730	166,-

### Číslo výrobku a ceny

XXXXXX	+	XXX	+	XXX	+	XXX	=	XXXXXX.XXX.XXX.XXX
Číslo výrobku		Kód farby		Kód skla		Variet vybavenia		Číslo výrobku kompletné
Základná cena		Farebný príplatok		Príplatok za sklo		Príplatok		Celková cena

## Aura elegance 1/4-kruh



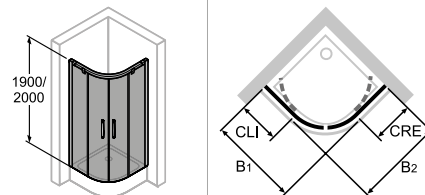
Posuvné dvere

### Popis výrobku

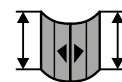
- Čiastočne orámovaný sprchovací kút v tvare štvrtkruhu s dvoma posuvnými segmentami, z ktorých sa každý otvára na jednu stranu, a s dvoma pevnými segmentami
- Zasklenie 6 mm jednovrstvovým bezpečnostným sklom podľa normy DIN EN 12150, voliteľne s povrchovou úpravou HÜPPE Anti-Plaque, ktorá umožňuje jednoduchú údržbu
- Profily z vysokokvalitného eloxovaného hliníka.
- Držiaky skla, nástenné krytky, prahová lišta a madlo sú vždy vo farbe strieborná lesklá
- Nastavitelnosť v nástennej lište 20mm
- Vráťane HÜPPE Kedersystem (upevnenie pomocou tesniaceho profilu) –

- montáž bez viditeľných skrutiek v oblasti nástennej lišty
- Dverové posuvné segmenty možno pre ľahké čistenie vyklopiť dovnútra
- Prijemný pohľad zvnútra na vodiacu lištu: pojazdové kolieska nie sú viditeľné
- S podlahovým profilom (výška 18 mm)
- Priebežné magnetické lišty a tesniacie profily
- Utesnenie podľa normy DIN 14428
- Made in Germany
- Obsah dodávky: upevňovací materiál, návod na montáž
- 10-ročná záruka dostupnosti opotrebovateľných dielov po zakúpení výrobku

### Možnosti montáže 4024



### Min. – max. rozmery

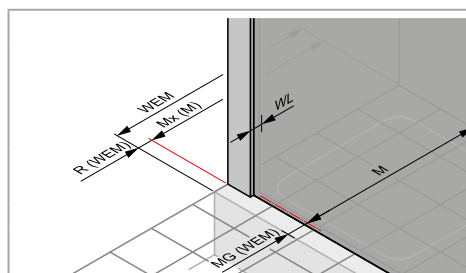



1900/2000



B1 B2

700-1195



### Rozmery

WL:	23
R:	15
Mx:	M+10
MG:	25

WEM = vstavaný rozmer vaničky (000)

M = montážny rozmer stred skla (001)

Uvedte prosím bezpodmienečne pri objednávke.

## Posuvné dvere

### Montáž na sprchovú vaničku

Výška	Typ	WEM B1	WEM B2	CLI	CRE	Rádus	Číslo výrobku	Cena
1900	750/900	735-755	885-905	250-270	400-420	500	402405	1.340,-
	800/800	785-805	785-805	300-320	300-320	500	402401	1.340,-
	800/900	785-805	885-905	300-320	400-420	500	402407	1.340,-
	800/1000	785-805	985-1005	300-320	500-520	500	402409	1.406,-
	800/1200	785-805	1185-1205	300-320	700-720	500	402413	1.473,-
	900/750	885-905	735-755	400-420	250-270	500	402406	1.340,-
	900/800	885-905	785-805	400-420	300-320	500	402408	1.340,-
	900/900	885-905	885-905	400-420	400-420	500	402402	1.340,-
	900/1000	885-905	985-1005	400-420	500-520	500	402411	1.406,-
	900/1200	885-905	1185-1205	400-420	700-720	500	402415	1.473,-
	1000/800	985-1005	785-805	500-520	300-320	500	402410	1.406,-
	1000/900	985-1005	885-905	500-520	400-420	500	402412	1.406,-
	1000/1000	985-1005	985-1005	500-520	500-520	500	402403	1.406,-
	1200/800	1185-1205	785-805	700-720	300-320	500	402414	1.473,-
	1200/900	1185-1205	885-905	700-720	400-420	500	402416	1.473,-
	1200/1200	1185-1205	1185-1205	700-720	700-720	500	402404	1.473,-
	800/800	785-805	785-805	255-275	255-275	550	402417	1.340,-
	900/900	885-905	885-905	355-375	355-375	550	402418	1.340,-
1000/1000	985-1005	985-1005	455-475	450-475	550	402419	1.406,-	
1200/1200	1185-1205	1185-1205	655-675	655-675	550	402420	1.473,-	
2000	750/900	735-755	885-905	250-270	400-420	500	402425	1.473,-
	800/800	785-805	785-805	300-320	300-320	500	402421	1.473,-
	800/900	785-805	885-905	300-320	400-420	500	402427	1.473,-
	800/1000	785-805	985-1005	300-320	500-520	500	402429	1.546,-
	800/1200	785-805	1185-1205	300-320	700-720	500	402433	1.621,-
	900/750	885-905	735-755	400-420	250-270	500	402426	1.473,-
	900/800	885-905	785-805	400-420	300-320	500	402428	1.473,-
	900/900	885-905	885-905	400-420	400-420	500	402422	1.473,-
	900/1000	885-905	985-1005	400-420	500-520	500	402431	1.546,-
	900/1200	885-905	1185-1205	400-420	700-720	500	402435	1.621,-
	1000/800	985-1005	785-805	500-520	300-320	500	402430	1.546,-
	1000/900	985-1005	885-905	500-520	400-420	500	402432	1.546,-
	1000/1000	985-1005	985-1005	500-520	500-520	500	402423	1.546,-
	1200/800	1185-1205	785-805	700-720	300-320	500	402434	1.621,-
	1200/900	105-1185	885-905	700-720	400-420	500	402436	1.621,-
	1200/1200	1185-1205	1185-1205	700-720	700-720	500	402424	1.621,-
	800/800	785-805	785-805	255-275	255-275	550	402437	1.473,-
	900/900	885-905	885-905	355-375	355-375	550	402438	1.473,-
1000/1000	985-1005	985-1005	455-475	450-475	550	402439	1.546,-	
1200/1200	1185-1205	1185-1205	700-720	700-720	550	402440	1.621,-	

### Zhotovenie na mieru: Montáž na sprchovú vaničku

Výška	Šírka B1/B2	CLI/CRE	Rádus	Číslo výrobku	Cena
1900/2000	700-1195	289-704	500	402480	1.737,-
	700-1195	289-704	550	402481	1.737,-

Zhotovenie na mieru je možné len na šírku

Rozsah nastavenia = zadaný rozmer - 10 mm +/- 10 mm

Rádus 500, šírka vstupu 465 mm

Rádus 550, šírka vstupu 510 mm

Pri šírke sprchovacieho kútu 800mm/800mm, rádus 550: šírka vstupu 445mm

### Farby profilov – sklá/dekory

Farby profilov	Kód farby	Príplatok
strieborná matná	087	0,-
biela	055	0,-
strieborná lesklá	092	248,-

Skló / dekor	s úpravou Anti-Plaque		bez úpravy Anti-Plaque	
	Kód skla	Príplatok	Kód skla	Príplatok
číre	322	0,-	321	0,-

### Číslo výrobku a ceny

XXXXXX	+	XXX	+	XXX	=	XXXXXX.XXX.XXX
Číslo výrobku		Kód farby		Kód skla		Číslo výrobku kompletné
Základná cena		Farebný príplatok		Príplatok za skló		Celková cena

## Aura elegance 1/4-kruh



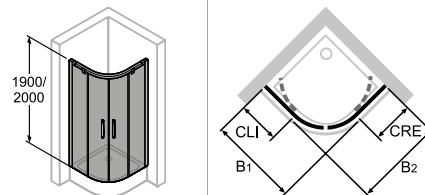
Posuvné dvere

### Popis výrobku

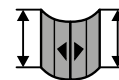
- Čiastočne orámovaný sprchovací kút v tvare štvrtkruhu s dvoma posuvnými segmentami, z ktorých sa každý otvára na jednu stranu, a s dvoma pevnými segmentami
- Zasklenie 6 mm jednovrstvovým bezpečnostným sklom podľa normy DIN EN 12150, voliteľne s povrchovou úpravou HÜPPE Anti-Plaque, ktorá umožňuje jednoduchú údržbu
- Profily z vysokokvalitného eloxovaného hliníka.
- Držiaky skla, nástenné krytky, prahová lišta a madlo sú vždy vo farbe strieborná lesklá
- Nastavitelnosť v nástennej lište 20mm
- Vráťane HÜPPE Kedersystem (upevnenie pomocou tesniaceho profilu) –

- montáž bez viditeľných skrutiek v oblasti nástennej lišty
- Dverové posuvné segmenty možno pre ľahké čistenie vyklopiť dovnútra
- Prijemný pohľad zvnútra na vodiacu lištu: pojazdové kolieska nie sú viditeľné
- S podlahovým profilom (výška 18 mm)
- Priebežné magnetické lišty a tesniacie profily
- Utesnenie podľa normy DIN 14428
- Made in Germany
- Obsah dodávky: upevňovací materiál, návod na montáž
- 10-ročná záruka dostupnosti opotrebovateľných dielov po zakúpení výrobku

### Možnosti montáže 4024



### Min. – max. rozmery

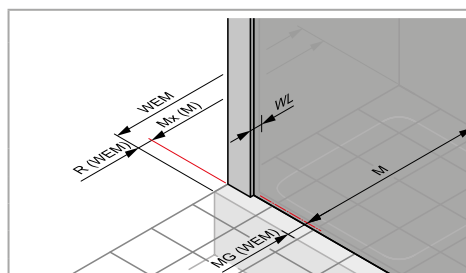



1900/2000



B1 B2

700-1195



### Rozmery

WL:	23
R:	15
Mx:	M+10
MG:	25

WEM = vstavaný rozmer vaničky (000)

M = montážny rozmer stred skla (001)

Uvedte prosím bezpodmienečne pri objednávke.

## Posuvné dvere

### Montáž priamo na podlahu

Výška	Typ	M (stred skla) B1	M (stred skla) B2	CLI	CRE	Rádus	Číslo výrobku	Cena
1900	800/800	760-780	760-780	300-320	300-320	475	402401	1.340,-
	900/900	860-880	860-880	400-420	400-420	475	402402	1.340,-
	1000/1000	960-980	960-980	500-520	500-520	475	402403	1.406,-
	1200/1200	1160-1180	1160-1180	700-720	700-720	475	402404	1.473,-
	750/900	710-730	860-880	250-270	400-420	475	402405	1.340,-
	900/750	860-880	710-730	400-420	250-270	475	402406	1.340,-
	800/900	760-780	860-880	300-320	400-420	475	402407	1.340,-
	900/800	860-880	760-780	400-420	300-320	475	402408	1.340,-
	800/1000	760-780	960-980	300-320	500-520	475	402409	1.406,-
	1000/800	960-980	760-780	500-520	300-320	475	402410	1.406,-
	900/1000	860-880	960-980	400-420	500-520	475	402411	1.406,-
	1000/900	960-980	860-880	500-520	400-420	475	402412	1.406,-
	800/1200	760-780	1160-1180	300-320	700-720	475	402413	1.473,-
	1200/800	1160-1180	760-780	700-720	300-320	475	402414	1.473,-
	900/1200	860-880	1160-1180	400-420	700-720	475	402415	1.473,-
	1200/900	1160-1180	860-880	700-720	400-420	475	402416	1.473,-
	800/800	760-780	760-780	255-275	255-275	525	402417	1.340,-
	900/900	860-880	860-880	355-375	355-375	525	402418	1.340,-
	1000/1000	960-980	960-980	455-475	450-475	525	402419	1.406,-
	1200/1200	1160-1180	1160-1180	655-675	655-675	525	402420	1.473,-
2000	800/800	760-780	760-780	300-320	300-320	475	402421	1.473,-
	900/900	860-880	860-880	400-420	400-420	475	402422	1.473,-
	1000/1000	960-980	960-980	500-520	500-520	475	402423	1.546,-
	1200/1200	1160-1180	1160-1180	700-720	700-720	475	402424	1.621,-
	750/900	710-730	860-880	250-270	400-420	475	402425	1.473,-
	900/750	860-880	710-730	400-420	250-270	475	402426	1.473,-
	800/900	760-780	860-880	300-320	400-420	475	402427	1.473,-
	900/800	860-880	760-780	400-420	300-320	475	402428	1.473,-
	800/1000	760-780	960-980	300-320	500-520	475	402429	1.546,-
	1000/800	960-980	760-780	300-320	500-520	475	402430	1.546,-
	900/1000	860-880	960-980	400-420	500-520	475	402431	1.546,-
	1000/900	960-980	860-880	500-520	400-420	475	402432	1.546,-
	800/1200	760-780	1160-1180	300-320	700-720	475	402433	1.621,-
	1200/800	1160-1180	760-780	700-720	300-320	475	402434	1.621,-
	900/1200	860-880	1160-1180	400-420	700-720	475	402435	1.621,-
	1200/900	1160-1180	860-880	700-720	400-420	475	402436	1.621,-
	800/800	760-780	760-780	255-275	255-275	525	402437	1.473,-
	900/900	860-880	860-880	355-375	355-375	525	402438	1.473,-
	1000/1000	960-980	960-980	455-475	450-475	525	402439	1.546,-
	1200/1200	1160-1180	1160-1180	700-720	700-720	525	402440	1.621,-

### Zhotovenie na mieru: Montáž priamo na podlahu

Výška	Šírka B1/B2	CLI/CRE	Rádus	Číslo výrobku	Cena
1900/2000	700-1195	289-704	475	402480	1.737,-
	700-1195	289-704	525	402481	1.737,-

Zhotovenie na mieru je možné len na šírku

Rozsah nastavenia = zadaný rozmer - 10 mm /+ 10 mm

Rádus 500, šírka vstupu 465 mm

Rádus 550, šírka vstupu 510 mm

Pri šírke sprchovacieho kútu 800mm/800mm, rádus 550: šírka vstupu 445mm

### Farby profilov – sklá/dekory

Farby profilov	Kód farby	Príplatok
strieborná matná	087	0,-
biela	055	0,-
strieborná lesklá	092	248,-

Skló / dekor	s úpravou Anti-Plaqué		bez úpravy Anti-Plaqué	
	Kód skla	Príplatok	Kód skla	Príplatok
číre	322	0,-	321	0,-

### Číslo výrobku a ceny

XXXXXX	+	XXX	+	XXX	=	XXXXXX.XXX.XXX
Číslo výrobku		Kód farby		Kód skla		Číslo výrobku kompletné
Základná cena		Farebný príplatok		Príplatok za skló		Celková cena

# Aura elegance

## Farba profilov

---



strieborná matná



biela



strieborná pololesklá

Myslite na to, že pri montáži chrómových povrchov / zrkadlového skla / obloženia stien od firmy HÜPPE odporúčame silikón bez obsahu kyseliny octovej / silikón na mramor. Použitie čistiacich a dezinfekčných prostriedkov s obsahom alkoholu, chlóru alebo kyselín vedie k poškodeniu povrchov. Nepoužívajte ani abrazívne čistiace prostriedky. Viac informácií nájdete v príbalovom letáku o čistení a ošetrovaní výrobkov HÜPPE.





čire

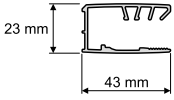
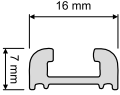


Sand Plus



Privatima

## PRIEREZY PROFILOV

Profil	Detail
	Nástenná lišta pre bočnú stenu a pevný segment
	Dosadacia niková lišta

# HÜPPE Aura elegance



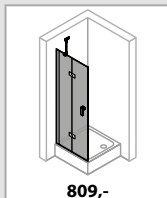
# HÜPPE Aura pure

Křídlové dveře



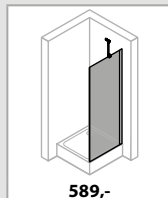
#### 4-uholník

Kridlové dvere s pevným segmentom pre bočnú stenu / rohový vstup



809,-

456

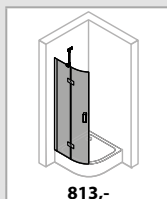


589,-

460

#### 1/4-kruh

2-kridlové dvere s pevnými segmentami (1/2)



813,-

462

## Aura pure Krídlové dvere

### Podrobné informácie o výrobku

---





Pánt s integrovaným zdvíhacím / spúšťacím mechanizmom.



Z vnútornej strany zapustené pánty pre ľahké čistenie.



Madlo s logom HÜPPE



Stabilizačná vzpera



Všetky modely krídlových dverí tejto série môžu byť voliteľne montované s prahovou lištou pre dosiahnutie optimálnej tesnosti.



Všetky modely krídlových dverí tejto série môžu byť voliteľne montované aj bez prahovej lišty pre bezbariérový vstup.

# Aura pure 4-uholník



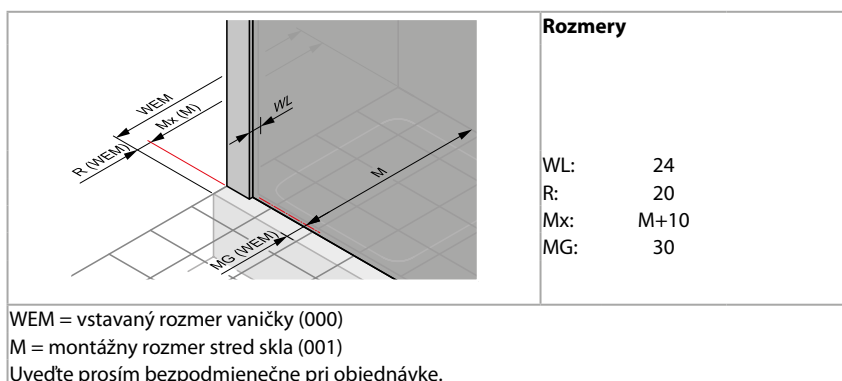
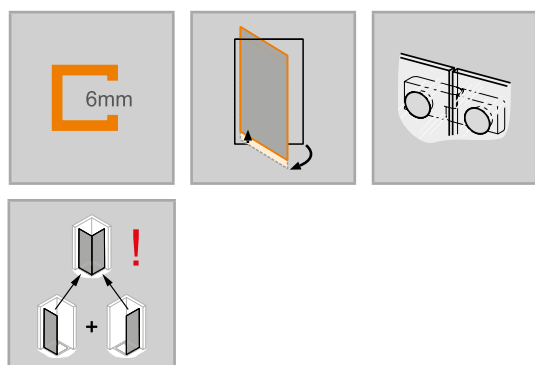
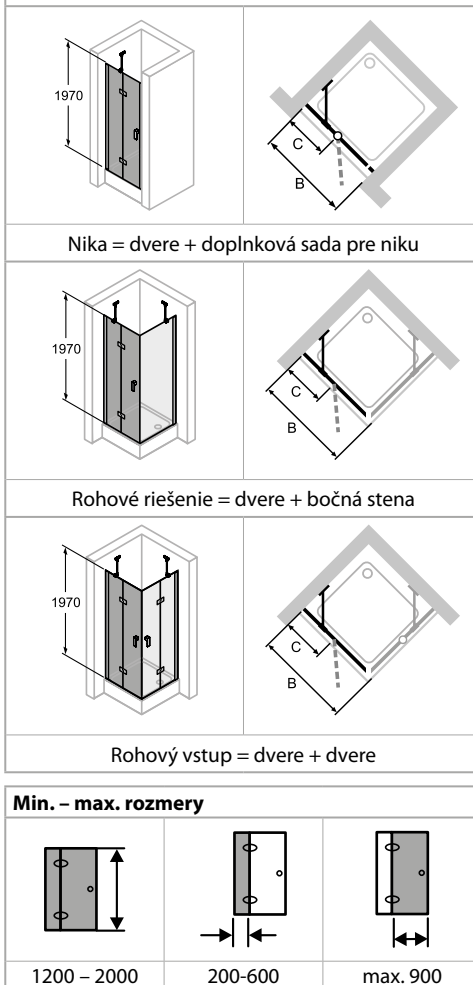
Krídlové dvere s pevným segmentom a bočnou stenou

## Popis výrobku

- Na montáž do niky a na kombináciu s bočnou stenou Aura pure alebo pre rohový vstup
- Čiastočne orámované dvere s jedným skleneným krídlom s pevným segmentom, ktoré sa otvára von
- Zasklenie 6 mm jednovrstvovým bezpečnostným sklom podľa normy DIN EN 12150, voliteľne s povrchovou úpravou HÜPPE Anti-Plaque, ktorá umožňuje jednoduchú údržbu
- So stabilizačnou vzperou (vnútri)
- Profily z vysokokvalitného eloxovaného hliníku, madlá a pánty z vysokokvalitného kovu
- Pánt s integrovaným zdvíhacím / spúšťacím mechanizmom
- Stabilizačná vzpera, pánty, madlo a prahová lišta vždy vo farbe chróm,

Pre krídlové dvere do niky potrebná doplnková sada do niky.

## Možnosti montáže AP00





## Krídlové dvere s pevným segmentom

### Upevnenie vľavo

#### Montáž na sprchovú vaničku

Výška	Typ	WEM Nika	WEM Bočná stena/Rohový vstup	Šírka vstupu Nika/Bočná stena	Šírka pevného segmentu C	Číslo výrobku	Cena
1970	750	735-760	735-750	452	245-260	AP0001	809,-
	800	785-810	785-800	472	265-280	AP0002	809,-
	900	885-910	885-900	572	265-280	AP0003	809,-
	1000	985-1010	985-1000	572	365-380	AP0004	848,-
	1200	1185-1210	1185-1200	672	465-480	AP0005	881,-

POZOR: Kompletný rohový vstup pozostáva z dvoch č. výrobku

#### Montáž priamo na podlahu

Výška	Typ	M (stred skla) Nika	M (stred skla) Bočná stena/Rohový vstup	Šírka vstupu Nika/Bočná stena	Šírka pevného segmentu C	Číslo výrobku	Cena
1970	750	735-760	705-720	452	245-260	AP0001	809,-
	750	742-757	742-757	452	275-290	AP0011	809,-
	800	785-810	755-770	472	265-280	AP0002	809,-
	800	792-907	792-807	472	295-310	AP0012	809,-
	900	885-910	855-870	572	265-280	AP0003	809,-
	900	892-907	892-907	572	295-310	AP0013	809,-
	1000	985-1010	955-970	572	365-380	AP0004	848,-
	1000	992-1007	992-1007	572	395-410	AP0014	848,-
	1200	1185-1210	1155-1170	672	465-480	AP0005	881,-
	1200	1192-1207	1192-1207	672	495-510	AP0015	881,-

POZOR: Kompletný rohový vstup pozostáva z dvoch č. výrobku

#### Zhotovenie na mieru

Výška	Šírka B	Šírka C	Číslo výrobku	Cena
1200-2000	700-1200	200-600	AP0080	939,-

Rozsah nastavenia = zadaný rozmer - 8mm /+ 7mm



Príplatok k zhotoveniu na mieru za každé skosenie / výrez

Príplatok

167,-

#### Farby profilov – sklá/dekory

Farby profilov	Kód farby	Príplatok
strieborná pololesklá	069	0,-
Black Edition	123	134,-
White Edition	182	134,-

Sklo / dekor	s úpravou Anti-Plaque		bez úpravy Anti-Plaque	
	Kód skla	Príplatok	Kód skla	Príplatok
číre	322	91,-	321	0,-
Privatima	375	259,-	373	167,-

#### Extra doplnky

Výška	Č. výrobku	Cena
1970	Doplňková sada pre niku	AP0904 143,-
	Rozširovací profil o 15 mm	AP0901 35,-
	Rozširovací profil o 15 mm pre dvere do niky (strana s madlom)	AP0903 35,-
1200-2000	Doplňková sada pre niku, zhotovenie na mieru	AP0980 143,-

#### Číslo výrobku a ceny

XXXXXX	+	XXX	+	XXX	=	XXXXXX.XXX.XXX
Číslo výrobku		Kód farby		Kód skla		Číslo výrobku kompletnej
Základná cena		Farebný príplatok		Príplatok za sklo		Celková cena

# Aura pure 4-uholník



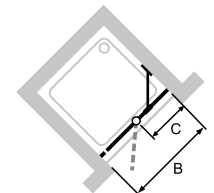
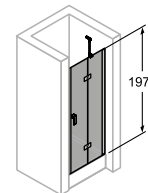
Krídlové dvere s pevným segmentom a bočnou stenou

## Popis výrobku

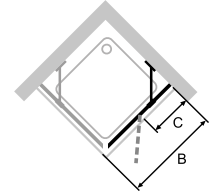
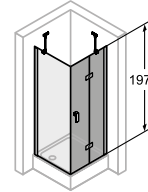
- Na montáž do niky a na kombináciu s bočnou stenou Aura pure alebo pre rohový vstup
- Čiastočne orámované dvere s jedným skleneným krídlom s pevným segmentom, ktoré sa otvára von
- Zasklenie 6 mm jednovrstvovým bezpečnostným sklom podľa normy DIN EN 12150, voliteľne s povrchovou úpravou HÜPPE Anti-Plaque, ktorá umožňuje jednoduchú údržbu
- So stabilizačnou vzperou (vnútri)
- Profily z vysokokvalitného eloxovaného hliníku, madlá a pánty z vysokokvalitného kovu
- Pánt s integrovaným zdvíhacím / spúšťacím mechanizmom
- Stabilizačná vzpera, pánty, madlo a prahová lišta vždy vo farbe chróm,

Pre krídlové dvere do niky potrebná doplnková sada do niky.

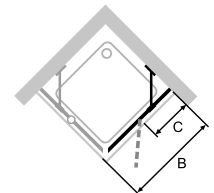
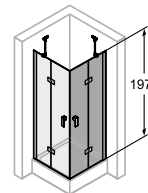
## Možnosti montáže AP01



Nika = dvere + doplnková sada pre niku

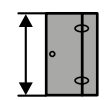


Rohové riešenie = dvere + bočná stena

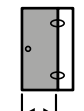


Rohový vstup = dvere + dvere

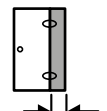
## Min. - max. rozmery



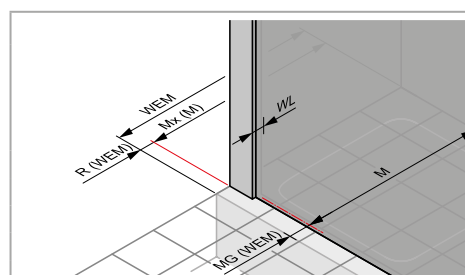
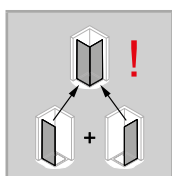
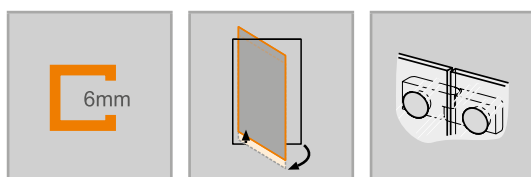
1200 - 2000



max. 900



200-600



## Rozmery

WL:	24
R:	20
Mx:	M+10
MG:	30

WEM = vstavaný rozmer vaničky (000)

M = montážny rozmer stred skla (001)

Uvedte prosím bezpodmienečne pri objednávke.

## Krídlové dvere s pevným segmentom

### Upevnenie vpravo

#### Montáž na sprchovú vaničku

Výška	Typ	WEM Nika	WEM Bočná stena/Rohový vstup	Šírka vstupu Nika/Bočná stena	Šírka pevného segmentu C	Číslo výrobku	Cena
1970	750	735-760	735-750	452	245-260	AP0101	809,-
	800	785-810	785-800	472	265-280	AP0102	809,-
	900	885-910	885-900	572	265-280	AP0103	809,-
	1000	985-1010	985-1000	572	365-380	AP0104	848,-
	1200	1185-1210	1185-1200	672	465-480	AP0105	881,-

POZOR: Kompletný rohový vstup pozostáva z dvoch č. výrobku

#### Montáž priamo na podlahu


Výška	Typ	M (stred skla) Nika	M (stred skla) Bočná stena/Rohový vstup	Šírka vstupu Nika/Bočná stena	Šírka pevného segmentu C	Číslo výrobku	Cena
1970	750	735-760	705-720	452	245-260	AP0101	809,-
	750	742-757	742-757	452	275-290	AP0111	809,-
	800	785-810	755-770	472	265-280	AP0102	809,-
	800	792-807	792-807	472	295-310	AP0112	809,-
	900	885-910	855-870	572	265-280	AP0103	809,-
	900	892-907	892-907	572	295-310	AP0113	809,-
	1000	985-1010	955-970	572	365-380	AP0104	848,-
	1000	992-1007	992-1007	572	395-410	AP0114	848,-
	1200	1185-1210	1155-1170	672	465-480	AP0105	881,-
	1200	1192-1207	1192-1207	672	495-510	AP0115	881,-

POZOR: Kompletný rohový vstup pozostáva z dvoch č. výrobku

#### Zhotovenie na mieru

Výška	Šírka B	Šírka C	Číslo výrobku	Cena
1200-2000	700-1200	200-600	AP0180	939,-

Rozsah nastavenia = zadaný rozmer - 8mm /+ 7mm

Priplatok	
	Priplatok k zhotoveniu na mieru za každé skosenie / výrez
<b>167,-</b>	

#### Farby profilov – sklá/dekory

Farby profilov	Kód farby	Priplatok
strieborná pololesklá	069	0,-
Black Edition	123	134,-
White Edition	182	134,-

Sklo / dekor	s úpravou Anti-Plaque		bez úpravy Anti-Plaque	
	Kód skla	Priplatok	Kód skla	Priplatok
číre	322	91,-	321	0,-
Privatima	375	259,-	373	167,-

#### Extra doplnky

Výška	Č. výrobku	Cena	
1970	Doplnková sada pre niku	AP0904	143,-
	Rozširovací profil o 15 mm	AP0901	35,-
	Rozširovací profil o 15 mm pre dvere do niky (strana s madlom)	AP0903	35,-
1200-2000	Doplnková sada pre niku, zhotovenie na mieru	AP0980	143,-

#### Číslo výrobku a ceny

XXXXXX	+	XXX	+	XXX	=	XXXXXX.XXX.XXX
Číslo výrobku		Kód farby		Kód skla		Číslo výrobku kompletné
Základná cena		Farebný príplatok		Priplatok za sklo		Celková cena

# Aura pure 4-uholník



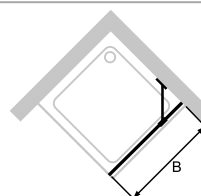
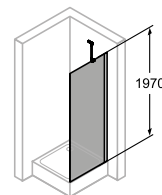
Bočná stena

## Popis výrobku

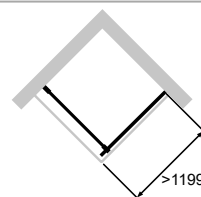
- Na kombináciu s Aura pure krídlými dverami s pevným segmentom
- Čiastočne orámovaná bočná stena
- Zasklenie 6 mm jednovrstvovým bezpečnostným sklom podľa normy DIN EN 12150, voliteľne s povrchovou úpravou HÜPPE Anti-Plaque, ktorá umožňuje jednoduchú údržbu
- So stabilizačnou vzperou (vnútri)
- Profily z vysokokvalitného eloxovaného hliníka
- Skosenia / výrezy sú možné

- Nastavitelnosť v nástennej lište 15 mm
- Vrátane HÜPPE Kedersystem (upevnenie pomocou tesniaceho profilu) – montáž bez viditeľných skrutiek v oblasti nástennej lišty
- Utesnenie podľa normy DIN 14428
- Obsah dodávky: upevňovací materiál, návod na montáž
- 10-ročná záruka dostupnosti opotrebovateľných dielov po zakúpení výrobku

## Možnosti montáže AP02



so stabilizačnou vzperou



s priečnou vzperou

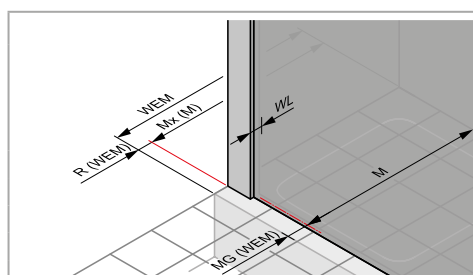
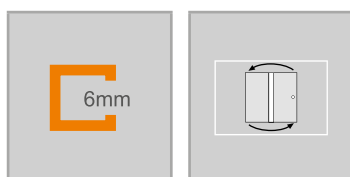
## Min. - max. rozmery



1200-2000



200-1200



## Rozmery

WL:	24
R:	20
Mx:	M+10
MG:	30

WEM = vstavaný rozmer vaničky (000)

M = montážny rozmer stred skla (001)

Uvedte prosím bezpodmienečne pri objednávke.

## Bočná stena


### Montáž na sprchovú vaničku

Výška	Typ	WEM	Číslo výrobku	Cena
1970	750	735-750	AP0201	589,-
	800	785-800	AP0202	589,-
	900	885-900	AP0203	589,-
	1000	985-1000	AP0204	622,-
	1200	1185-1200	AP0205	622,-

### Montáž priamo na podlahu

Výška	Typ	M (stred skla)	Číslo výrobku	Cena
1970	750	705-720	AP0201	589,-
	750	742-757	AP0211	589,-
	800	755-770	AP0202	589,-
	800	792-807	AP0212	589,-
	900	855-870	AP0203	589,-
	900	892-907	AP0213	589,-
	1000	955-970	AP0204	622,-
	1000	992-1007	AP0214	622,-
	1200	1155-1170	AP0205	622,-
	1200	1192-1207	AP0215	622,-

### Zhotovenie na mieru

Výška	Šírka B	Číslo výrobku	Cena
1200-2000	200-1200	AP0280	750,-
Rozsah nastavenia = zadaný rozmer - 8mm /+ 7mm			
 Priplatok k zhotoveniu na mieru za každé skosenie / výrez			<b>Priplatok</b> <b>167,-</b>

### Farby profilov – sklá/dekory

Farby profilov	Kód farby	Priplatok
strieborná pololesklá	069	0,-
Black Edition	123	134,-
White Edition	182	134,-

Sklo / dekor	s úpravou Anti-Plaque		bez úpravy Anti-Plaque	
	Kód skla	Priplatok	Kód skla	Priplatok
číre	322	91,-	321	0,-
Privatima	375	259,-	373	167,-

### Extra doplnky

Výška	Č. výrobku	Cena
1970	AP0901	35,-

### Číslo výrobku a ceny

XXXXXX	+	XXX	+	XXX	=	XXXXXX.XXX.XXX
Číslo výrobku		Kód farby		Kód skla		Číslo výrobku kompletne
Základná cena		Farebný príplatok		Príplatok za sklo		Celková cena

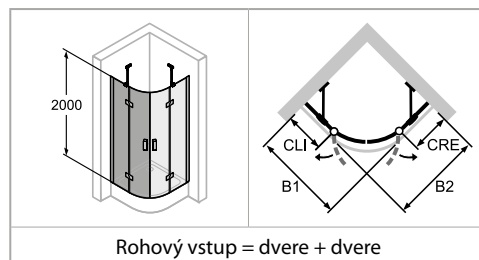
# Aura pure 1/4-kruh



2-krídlové dvere s pevnými segmentami

## Popis výrobku

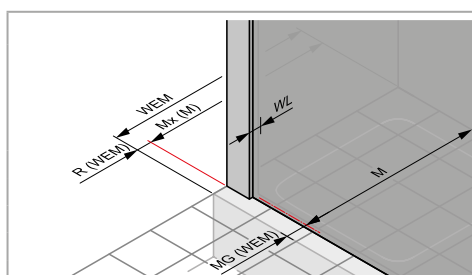
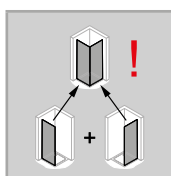
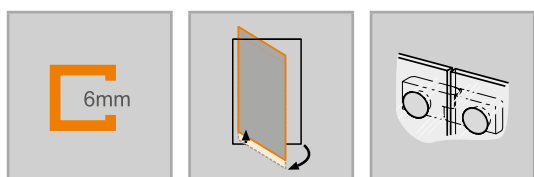
- Čiastočne orámovaný štvrtkruhový sprchovací kút s dvoma sklenenými krídlami s pevnými segmentami, ktoré sa otvárajú von
- Zasklenie 6 mm jednovrstvovým bezpečnostným sklom podľa normy DIN EN 12150, voliteľne s povrchovou úpravou HÜPPE Anti-Plaque, ktorá umožňuje jednoduchú údržbu
- So stabilizačnou vzperou (vnútri)
- Profily z vysokokvalitného eloxovaného hliníku, madlá a pánty z vysokokvalitného kovu
- Pánt s integrovaným zdvíhacím / spúšťacím mechanizmom
- Stabilizačná vzpera, pánty, madlo a prahová lišta vždy vo farbe chróm, resp. strieborná lesklá, s výnimkou Black Edition, White Edition
- Nastaviteľnosť v nástennej lište 15 mm
- Vráťane HÜPPE Kedersystem (upevnenie pomocou tesniaceho profilu) – montáž bez viditeľných skrutiek v oblasti nástennej lišty
- Z vnútornej strany zapustené pánty pre ľahšie čistenie
- S prahovou lištou (výška 10 mm) pre optimálnu tesnosť
- Priebežné magnetické lišty, tesniace profily a vodorovná tesniaca lišta
- Utesnenie podľa normy DIN 14428
- Obsah dodávky: upevňovací materiál, návod na montáž
- 10-ročná záruka dostupnosti opotrebovateľných dielov po zakúpení výrobku



Rohový vstup = dvere + dvere

## Min. - max. rozmery

2000	210-600	749-1236



## Rozmery

WL:	24
R:	20
Mx:	M+10
MG:	30

WEM = vstavaný rozmer vaničky (000)

M = montážny rozmer stred skla (001)

Uvedte prosím bezpodmienečne pri objednávke.

## 2-krídlové dvere s pevnými segmentami (1/2)

### Upevnenie vľavo

#### Montáž na sprchovú vaničku

Výška	Typ	WEM B1	CLI	Šírka vstupu	Rádius	Číslo výrobku	Cena
2000	900	885-900	266-281	810	500	AP0302	813,-
	1000	985-1000	366-381	810	500	AP0303	848,-
	900	885-900	219-234	880	550	AP0502	813,-
	1000	985-1000	319-334	880	550	AP0503	848,-

POZOR: Kompletný rohový vstup pozostáva z dvoch č. výrobku

#### Montáž priamo na podlahu

Výška	Typ	M (stred skla) B1	CLI	Šírka vstupu	Rádius	Číslo výrobku	Cena
2000	900	855-870	266-281	810	470	AP0302	813,-
	900	892-907	296-326	810	470	AP0312	813,-
	1000	955-970	366-381	810	470	AP0303	848,-
	1000	992-1007	396-426	810	470	AP0313	848,-
	900	855-870	219-234	880	520	AP0502	813,-
	900	892-907	249-279	880	520	AP0512	813,-
	1000	955-970	319-334	880	520	AP0503	848,-
	1000	992-1007	349-379	880	520	AP0513	848,-

POZOR: Kompletný rohový vstup pozostáva z dvoch č. výrobku

#### Zhotovenie na mieru: Montáž na sprchovú vaničku

Výška	Šírka B1	CLI	Rádius	Číslo výrobku	Cena
2000	749-1236	210-600	500	AP0380	939,-
	795-1282	210-600	550	AP0580	939,-

Rozsah nastavenia = zadaný rozmer - 8mm /+ 7mm

#### Zhotovenie na mieru: Montáž priamo na podlahu

Výška	Šírka B1	CLI	Rádius	Číslo výrobku	Cena
2000	749-1236	210-600	470	AP0380	939,-
	795-1282	210-600	520	AP0580	939,-

Rozsah nastavenia = zadaný rozmer - 8mm /+ 7mm

#### Farby profilov – sklá/dekory

Farby profilov	Kód farby	Priplatok
strieborná poleosklá	069	0,-
Black Edition	123	134,-
White Edition	182	134,-

Skló / dekor	s úpravou Anti-Plaque		bez úpravy Anti-Plaque	
	Kód skla	Priplatok	Kód skla	Priplatok
číre	322	91,-	321	0,-

#### Extra doplnky

Výška	Č. výrobku	Cena
2000	Rozširovací profil o 15 mm pre dvere AP0902	35,-

#### Číslo výrobku a ceny

XXXXXX	+	XXX	+	XXX	=	XXXXXX.XXX.XXX
Číslo výrobku		Kód farby		Kód skla		Číslo výrobku kompletne
Základná cena		Farebný príplatok		Príplatok za sklo		Celková cena

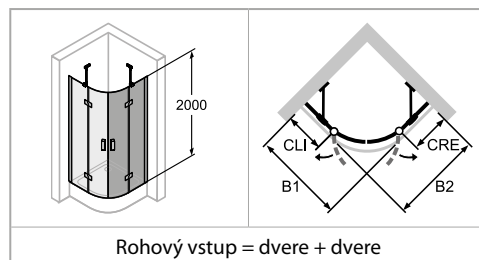
# Aura pure 1/4-kruh



2-krídlové dvere s pevnými segmentami

## Popis výrobku

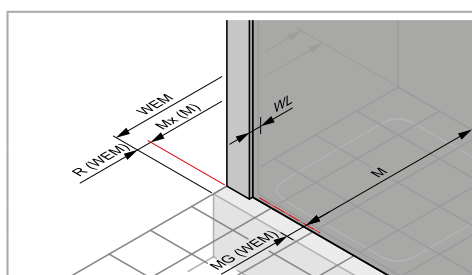
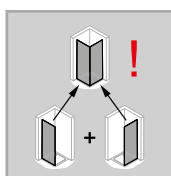
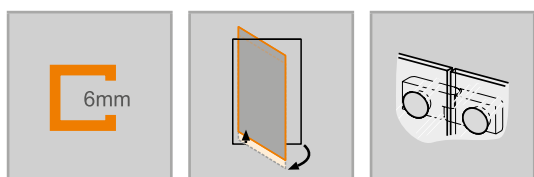
- Čiastočne orámovaný štvrtkruhový sprchovací kút s dvoma sklenenými krídlami s pevnými segmentami, ktoré sa otvárajú von
- Zasklenie 6 mm jednovrstvovým bezpečnostným sklom podľa normy DIN EN 12150, voliteľne s povrchovou úpravou HÜPPE Anti-Plaque, ktorá umožňuje jednoduchú údržbu
- So stabilizačnou vzperou (vnútri)
- Profily z vysokokvalitného eloxovaného hliníku, madlá a pánty z vysokokvalitného kovu
- Pánt s integrovaným zdvíhacím / spúšťacím mechanizmom
- Stabilizačná vzpera, pánty, madlo a prahová lišta vždy vo farbe chróm, resp strieborná lesklá, s výnimkou Black Edition, White Edition
- Nastaviteľnosť v nástennej lište 15 mm
- Vráťane HÜPPE Kedersystem (upevnenie pomocou tesniaceho profilu) – montáž bez viditeľných skrutiek v oblasti nástennej lišty
- Z vnútornej strany zapustené pánty pre ľahšie čistenie
- S prahovou lištou (výška 10 mm) pre optimálnu tesnosť
- Priebežné magnetické lišty, tesniacie profily a vodorovná tesniaca lišta
- Utesnenie podľa normy DIN 14428
- Obsah dodávky: upevňovací materiál, návod na montáž
- 10-ročná záruka dostupnosti opotrebovateľných dielov po zakúpení výrobku



Rohový vstup = dvere + dvere

## Min. - max. rozmery

2000	749-1236	210-600



## Rozmery

WL:	24
R:	20
Mx:	M+10
MG:	30

WEM = vstavateľný rozmer vaničky (000)

M = montážny rozmer stred skla (001)

Uvedte prosím bezpodmienečne pri objednávke.



## 2-krídlové dvere s pevnými segmentami (1/2)

### Upevnenie vpravo

#### Montáž na sprchovú vaničku

Výška	Typ	WEM B1	CLI	Šírka vstupu	Rádius	Číslo výrobku	Cena
2000	900	885-900	266-281	810	500	AP0402	813,-
	1000	985-1000	366-381	810	500	AP0403	848,-
	900	885-900	219-234	880	550	AP0602	813,-
	1000	985-1000	319-334	880	550	AP0603	848,-

POZOR: Kompletný rohový vstup pozostáva z dvoch č. výrobku

#### Montáž priamo na podlahu

Výška	Typ	M (stred skla) B1	CLI	Šírka vstupu	Rádius	Číslo výrobku	Cena
2000	900	855-870	266-281	810	470	AP0402	813,-
	900	892-907	296-326	810	470	AP0412	813,-
	1000	955-970	366-381	810	470	AP0403	848,-
	1000	992-1007	396-426	810	470	AP0413	848,-
	900	855-870	219-234	880	520	AP0602	813,-
	900	892-907	249-279	880	520	AP0612	813,-
	1000	955-970	319-334	880	520	AP0603	848,-
	1000	992-1007	349-379	880	520	AP0613	848,-

POZOR: Kompletný rohový vstup pozostáva z dvoch č. výrobku

#### Zhotovenie na mieru: Montáž na sprchovú vaničku

Výška	Šírka B1	CLI	Rádius	Číslo výrobku	Cena
2000	749-1236	210-600	500	AP0480	939,-
	795-1282	210-600	550	AP0680	939,-

Rozsah nastavenia = zadaný rozmer - 8mm /+ 7mm

#### Zhotovenie na mieru: Montáž priamo na podlahu

Výška	Šírka B1	CRE	Rádius	Číslo výrobku	Cena
2000	749-1236	210-600	470	AP0480	939,-
	795-1282	210-600	520	AP0680	939,-

Rozsah nastavenia = zadaný rozmer - 8mm /+ 7mm

#### Farby profilov – sklá/dekory

Farby profilov	Kód farby	Priplatok
strieborná poleosklá	069	0,-
Black Edition	123	134,-
White Edition	182	134,-

Skló / dekor	s úpravou Anti-Plaque		bez úpravy Anti-Plaque	
	Kód skla	Priplatok	Kód skla	Priplatok
číre	322	91,-	321	0,-

#### Extra doplnky

Výška	Č. výrobku	Cena
2000	Rozširovací profil o 15 mm pre dvere AP0902	35,-

#### Číslo výrobku a ceny

XXXXXX	+	XXX	+	XXX	=	XXXXXX.XXX.XXX
Číslo výrobku		Kód farby		Kód skla		Číslo výrobku kompletné
Základná cena		Farebný príplatok		Príplatok za sklo		Celková cena

## Aura pure

### Farba profilov

---



strieborná pololesklá



Black Edition



White Edition

Myslite na to, že pri montáži chrómových povrchov / zrkadlového skla / obloženia stien od firmy HÜPPE odporúčame silikón bez obsahu kyseliny octovej / silikón na mramor. Použitie čistiacich a dezinfekčných prostriedkov s obsahom alkoholu, chlóru alebo kyselín vedie k poškodeniu povrchov. Nepoužívajte ani abrazívne čistiace prostriedky. Viac informácií nájdete v príbalovom letáku o čistení a ošetrovaní výrobkov HÜPPE.



čire




Privatima


# Aura pure

## Varianty a príslušenstvo

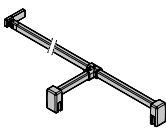
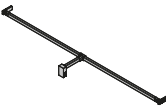
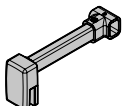
### Stabilizačné vzpery / priečne vzpery

Dĺžka	Typ	Skica / Foto	Farba	Číslo výrobku	Cena
150 mm	Stabilizačná vzpera (stena/sklo) pre hrúbku skla 6 – 8 mm		chróm = 091	SP0100091	<b>83,-</b>
			Black Edition = 123	SP0100123	<b>140,-</b>
			White Edition = 182	SP0100182	<b>140,-</b>
250 mm	Stabilizačná vzpera (stena/sklo) pre hrúbku skla 6 – 8 mm		chróm = 091	SP0101091	<b>86,-</b>
			Black Edition = 123	SP0101123	<b>144,-</b>
			White Edition = 182	SP0101182	<b>144,-</b>
	Stabilizačná vzpera (sklo/sklo) pre hrúbku skla 6 – 8 mm		chróm = 091	SP0201091	<b>86,-</b>
			Black Edition = 123	SP0201123	<b>144,-</b>
			White Edition = 182	SP0201182	<b>144,-</b>
500 mm	Stabilizačná vzpera (stena/sklo) pre hrúbku skla 6 – 8 mm		chróm = 091	S00101091	<b>109,-</b>
			Black Edition = 123	S00101123	<b>166,-</b>
			White Edition = 182	S00101182	<b>166,-</b>
	Stabilizačná vzpera (sklo/sklo) pre hrúbku skla 6 – 8 mm		chróm = 091	SP0102091	<b>88,-</b>
			Black Edition = 123	SP0102123	<b>145,-</b>
			White Edition = 182	SP0102182	<b>145,-</b>
	Stabilizačná vzpera (stena/sklo) pre hrúbku skla 6 – 8 mm (pre stropnú šikminu)	chróm = 091	SP0202091	<b>88,-</b>	
		Black Edition = 123	SP0202123	<b>145,-</b>	
		White Edition = 182	SP0202182	<b>145,-</b>	
800 mm	Stabilizačná vzpera (stena/sklo) pre hrúbku skla 6 – 8 mm	chróm = 091	S00102091	<b>117,-</b>	
		Black Edition = 123	S00102123	<b>173,-</b>	
		White Edition = 182	S00102182	<b>173,-</b>	
	Priečna vzpera (stena/sklo) pre hrúbku skla 6 – 8 mm	chróm = 091	SP0501091	<b>107,-</b>	
		Black Edition = 123	SP0501123	<b>165,-</b>	
		White Edition = 182	SP0501182	<b>165,-</b>	
1200 mm	Priečna vzpera (sklo/sklo) pre hrúbku skla 6 – 8 mm	chróm = 091	SP0301091	<b>146,-</b>	
		Black Edition = 123	SP0301123	<b>211,-</b>	
		White Edition = 182	SP0301182	<b>211,-</b>	
	Priečna vzpera (stena/sklo) pre hrúbku skla 6 – 8 mm	chróm = 091	SP0302091	<b>146,-</b>	
		Black Edition = 123	SP0302123	<b>211,-</b>	
		White Edition = 182	SP0302182	<b>211,-</b>	
	Priečna vzpera (stena/sklo) pre hrúbku skla 6 – 8 mm (pre stropnú šikminu)	chróm = 091	S00301091	<b>144,-</b>	
		Black Edition = 123	S00301123	<b>202,-</b>	
		White Edition = 182	S00301182	<b>202,-</b>	

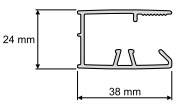
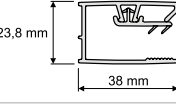
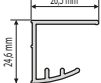
### Stropná vzpera

Dĺžka	Typ	Skica / Foto	Farba	Číslo výrobku	Cena
80 – 800 mm	Stropná vzpera		strieborná lesklá = 092	SP0000092	<b>151,-</b>
			Black Edition = 123	SP0000123	<b>208,-</b>
			White Edition = 182	SP0000182	<b>208,-</b>
80 – 800 mm					

### Vzpera tvaru T, kompletná

Dĺžka	Typ	Skica / Foto	Farba	Číslo výrobku	Cena
do 2000 mm x 150 mm	Vzpera tvaru T, kompletná (stena/sklo/sklo)		chróm = 091	SP0601091	<b>274,-</b>
			Black Edition = 123	SP0601123	<b>323,-</b>
			White Edition = 182	SP0601182	<b>323,-</b>
	Vzpera tvaru T, kompletná (stena/stena/sklo)		chróm = 091	SP0602091	<b>274,-</b>
			Black Edition = 123	SP0602123	<b>323,-</b>
			White Edition = 182	SP0602182	<b>323,-</b>
150 mm	Dodatočné T-riešenie (v kombinácii s priečnou vzperou stena/sklo)		chróm = 091	SP0604091	<b>129,-</b>
			Black Edition = 123	SP0604123	<b>155,-</b>
			White Edition = 182	SP0604182	<b>155,-</b>

### PRIEREZY PROFILOV

Profil	Detail
	Nástenná lišta pre bočnú stenu
	Nástenná lišta pre pevný segment
	Dosadacia niková lišta

# HÜPPE Classics 2

Posuvné dvere



# HÜPPE Classics 2

Křídlové dveře



# Classics 2 Posuvné dvere

## Prehľad modelov – základná cena

### 4-uholník

Posuvné dvere rohový vstup 2-dielny

Posuvné dvere rohový vstup 3-dielny

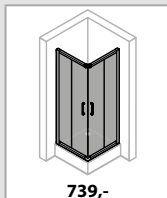
Posuvné dvere rohový vstup 2-dielny (1/2)

Posuvné dvere rohový vstup 3-dielny (1/2)


Posuvné dvere 1-dielne s pevným segmentom

Posuvné dvere 2-dielne s pevným segmentom

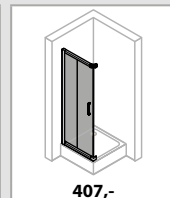
Bočná stena pre posuvné dvere



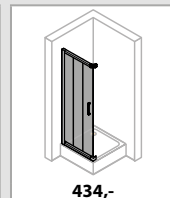
476



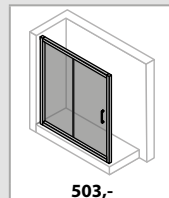
478



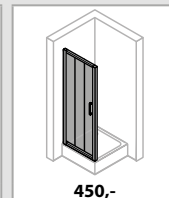
480



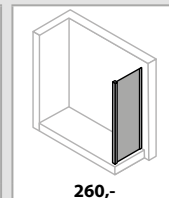
482



484



486



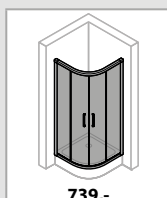
488

### 1/4-kruh

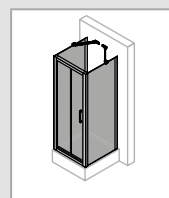
Posuvné dvere

### 4-uholník

U-kabína



490



506

## Classics 2 EasyEntry


### 4-uholník

Posuvné dvere rohový vstup 2-dielny

Posuvné dvere rohový vstup 2-dielny (1/2)

Posuvné dvere 1-dielne s pevným segmentom

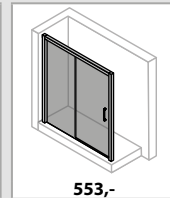
Bočná stena pre posuvné dvere



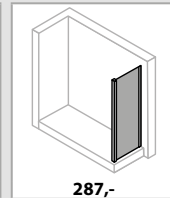
492



494



498



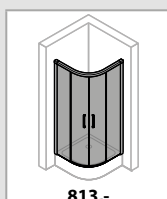
502

### 1/4-kruh

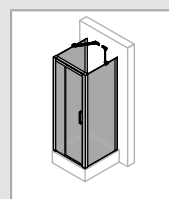
Posuvné dvere

### 4-uholník

U-kabína



504

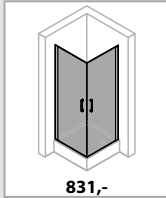


507



### 4-uholník

Křídlové dveře rohový vstup



831,-

510

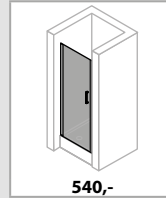
Křídlové dveře pre bočnú stenu / rohový vstup



496,-

512

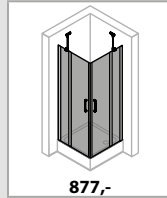
Křídlové dveře do niky



540,-

514

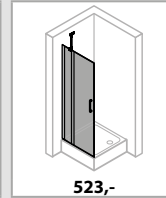
Křídlové dveře s pevnými segmentami rohový vstup



877,-

516

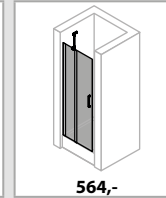
Křídlové dveře s pevným segmentom pre bočnú stenu / rohový vstup



523,-

518

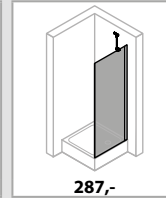
Křídlové dveře s pevným segmentom do niky



564,-

520

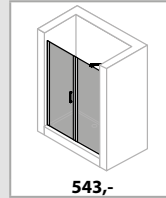
Bočná stena pre křídlové dveře



287,-

522

Křídlové dveře s protisegmentom do niky

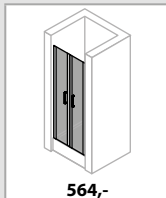


543,-

524

### 4-uholník

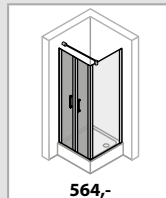
Lietacie dveře do niky



564,-

526

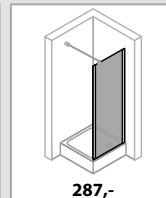
Lietacie dveře pre bočnú stenu



564,-

528

Bočná stena pre lietacie dveře

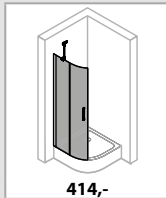


287,-

530

### 1/4-kruh

2-křídlové dveře s pevnými segmentami (1/2)

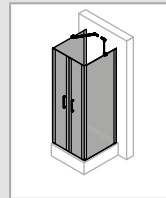


414,-

532

### 4-uholník

U-kabína



534

## Classics 2 Posuvné dvere

### Podrobné informácie o výrobku



Madlo



Vysokokvalitná rohová spojka



Lahká montáž vďaka HÜPPE technike upevnenia s použitím tesniaceho profilu (Kedersystem)  
- chránená, veľmi jednoduchá montáž osvedčeným spôsobom  
- žiadne viditeľné skrutkové spoje v oblasti nástennej lišty



Vysokokvalitné dvojité kolieska pre ľahké otváranie a zatváranie posuvných dverí



Výklopné dverové segmenty pre ľahké čistenie vďaka osvedčenému čistiacemu tlačidlu



Dverové segmenty možno pre ľahké čistenie odklopiť dovnútra.

- Madlo a rohová spojka vždy vo farbe strieborná pololesklá, s výnimkou Black Edition / Gold Edition.
- Všetky modely posuvných dverí HÜPPE Classics 2 EasyEntry je možné voľiteľne namontovať s prahovou lištou na dosiahnutie optimálnej tesnosti alebo bez prahovej lišty pre bezbariérový vstup.



Madlo



Stabilizačná vzpera



Priebežný trubkový pánt



Výkonný zdvíhací/spúšťací mechanizmus zdvíha dvere pri otvorení o 3,5 mm a tým zabraňuje opotrebovaniu tesniacich profilov na podlahe

Všetky modely krídlových dverí HÜPPE Classics 2 môžu byť voliteľne montované s prahovou lištou na dosiahnutie optimálnej tesnosti, alebo bez prahovej lišty pre bezbariérový vstup

Madlo, stabilizačná vzpera, priečna vzpera a prahová lišta vždy vo farbe strieborná pololesklá.

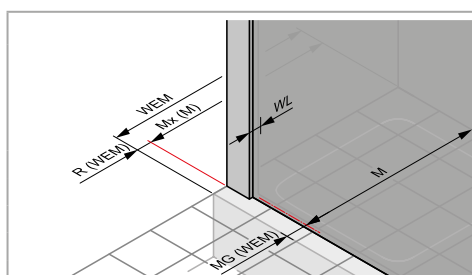
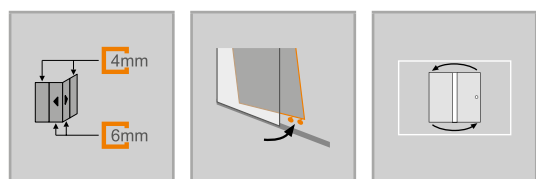


Posuvné dvere rohový vstup 2-dielny

## Popis výrobku

- Čiastočne orámovaný rohový vstup s dvoma posuvnými segmentami, z ktorých sa každý otvára na jednu stranu, a s dvoma pevnými segmentami
- Zasklenie 6mm (dvere) a 4mm (pevný segment) jednovrstvovým bezpečnostným sklom podľa normy DIN EN 12150, voliteľne s povrchovou úpravou HÜPPE Anti-Plaque, ktorá umožňuje jednoduchú údržbu.
- Profily z vysokokvalitného eloxovaného hliníka.
- Vysokokvalitná rohová spojka a madlo vždy vo farbe strieborná lesklá, s výnimkou Gold Edition
- Nastavitelnosť v nástennej lište 25mm
- Vrátane HÜPPE Kedersystem (upevnenie pomocou tesniaceho profilu) –

**Montáž do tvaru U možná, sada vzpier pre U-kabínu nutná.**



## Rozmery

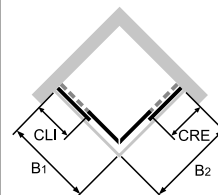
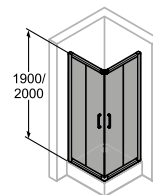
WL:	30.4
R:	15
Mx:	M+15
MG:	30

WEM = vstavaný rozmer vaničky (000)

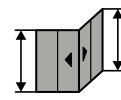
M = montážny rozmer stred skla (001)

Uvedte prosím bezpodmienečne pri objednávke.

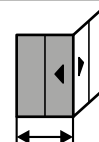
## Možnosti montáže C201



## Min. – max. rozmery



1200-2000



700-1250

## Posuvné dvere rohový vstup 2-dielny

### Montáž na sprchovú vaničku

Výška	Typ	WEM B1/B2	CLI/CRE	Šírka vstupu	Číslo výrobku	Cena
1900	750/750	735-760	304-329	403	C20101	739,-
	800/800	785-810	329-354	432	C20102	739,-
	900/900	885-910	379-404	503	C20103	739,-
	1000/1000	985-1010	429-454	573	C20104	778,-
2000	750/750	735-760	304-329	403	C20105	813,-
	800/800	785-810	329-354	432	C20106	813,-
	900/900	885-910	379-404	503	C20107	813,-
	1000/1000	985-1010	429-454	573	C20108	853,-

### Montáž priamo na podlahu

Výška	Typ	M (stred skla) B1/B2	CLI/CRE	Šírka vstupu	Číslo výrobku	Cena
1900	750/750	705-730	304-329	403	C20101	739,-
	800/800	755-780	329-354	432	C20102	739,-
	900/900	855-880	379-404	503	C20103	739,-
	1000/1000	955-980	429-454	573	C20104	778,-
2000	750/750	705-730	304-329	403	C20105	813,-
	800/800	755-780	329-354	432	C20106	813,-
	900/900	855-880	379-404	503	C20107	813,-
	1000/1000	955-980	429-454	573	C20108	853,-

### Zhotovenie na mieru

Výška	Šírka B1/B2	Číslo výrobku	Cena
1200-2000	700-1250	C20180	961,-

Rozsah nastavenia = zadaný rozmer - 15 mm +/- 10 mm

### Farby profilov – sklá/dekory

Farby profilov	Kód farby	Príplatok
strieborná matná	087	0,-
biela	055	0,-
strieborná pololesklá	069	0,-
Gold Edition	096	270,-

Sklo / dekor	s úpravou Anti-Plaque		bez úpravy Anti-Plaque	
	Kód skla	Príplatok	Kód skla	Príplatok
číre	322	184,-	321	0,-
Privatima	375	519,-	373	336,-

Farba Gold Edition (096) je k dispozícii len pre typy 800 x 800, 900 x 900, 1000 x 1000 a na objednávku.

### Extra doplnky

Výška	Č. výrobku	Cena
1900	141001	35,-
2000	A21005	35,-

### Číslo výrobku a ceny

XXXXXX	+	XXX	+	XXX	=	XXXXXX.XXX.XXX
Číslo výrobku		Kód farby		Kód skla		Číslo výrobku kompletné
Základná cena		Farebný príplatok		Príplatok za sklo		Celková cena



Posuvné dvere rohový vstup 3-dielny

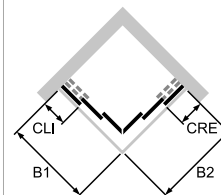
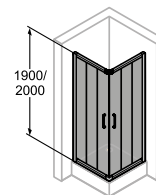
## Popis výrobku

- Čiastočne orámovaný rohový vstup so štyrmi posuvnými segmentami, z ktorých sa každý otvára na jednu stranu, a s dvoma pevnými segmentami
- Zasklenie 4mm jednovrstvovým bezpečnostným sklom podľa normy DIN EN 12150, voliteľne s povrchovou úpravou HÜPPE Anti-Plaque, ktorá umožňuje jednoduchú údržbu
- Profily z vysokokvalitného eloxovaného hliníka.
- Vysokokvalitná rohová spojka a madlo vždy v prevedení strieborná lesklá
- Nastaviteľnosť v nástennej lište 25mm
- Vráťane HÜPPE Kedersystem (upevnenie pomocou tesniaceho profilu) – montáž bez viditeľných skrutiek v oblasti nástennej lišty

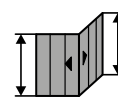
**Montáž do tvaru U možná, sada vzpier pre U-kabínu nutná.**

- Dverové posuvné segmenty možno pre ľahké čistenie vyklopiť dovnútra
- Vysokokvalitné dvojité kolieska s guľčovitými ložiskami s elegantnými chrómovými krytkami
- S podlahovým profilom (výška 41 mm)
- Priebežné magnetické lišty, tesniace profily a vodorovná tesniaca lišta
- Utesnenie podľa normy DIN 14428
- Obsah dodávky: upevňovací materiál, návod na montáž
- 10-ročná záruka dostupnosti opotrebovateľných dielov po zakúpení výrobku

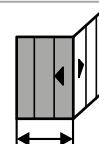
## Možnosti montáže C211



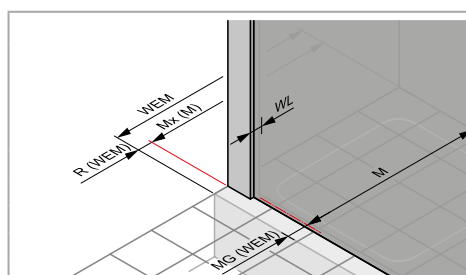
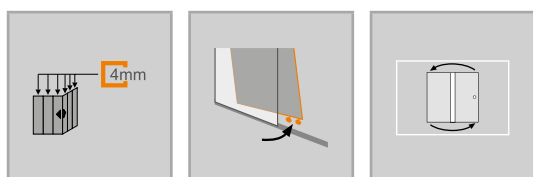
## Min. - max. rozmery



1200-2000



700-1250



## Rozmery

WL:	30.4
R:	15
Mx:	M+15
MG:	30

WEM = vstavaný rozmer vaničky (000)

M = montážny rozmer stred skla (001)

Uvedte prosím bezpodmienečne pri objednávke.

## Posuvné dvere rohový vstup 3-dielny

### Montáž na sprchovú vaničku

Výška	Typ	WEM B1/B2	CLI/CRE	Šírka vstupu	Číslo výrobku	Cena
1900	800/800	785-810	274-299	507	C21101	792,-
	900/900	885-910	307-332	602	C21102	792,-
	1000/1000	985-1010	340-365	695	C21103	832,-
2000	800/800	785-810	274-299	507	C21104	872,-
	900/900	885-910	307-332	602	C21105	872,-
	1000/1000	985-1010	340-365	695	C21106	917,-

### Montáž priamo na podlahu

Výška	Typ	M (stred skla) B1/B2	CLI/CRE	Šírka vstupu	Číslo výrobku	Cena
1900	800/800	755-780	274-299	507	C21101	792,-
	900/900	855-880	307-332	602	C21102	792,-
	1000/1000	955-980	340-365	695	C21103	832,-
2000	800/800	755-780	274-299	507	C21104	872,-
	900/900	855-880	307-332	602	C21105	872,-
	1000/1000	955-980	340-365	695	C21106	917,-

### Zhotovenie na mieru

Výška	Šírka B1/B2	Číslo výrobku	Cena
1200-2000	700-1250	C21180	1.029,-

Rozsah nastavenia = zadaný rozmer - 15 mm /+ 10 mm

### Farby profilov – sklá/dekory

Farby profilov	Kód farby	Priplatok
strieborná matná	087	0,-
biela	055	0,-
strieborná pololesklá	069	0,-

Sklo / dekor	s úpravou Anti-Plaque		bez úpravy Anti-Plaque	
	Kód skla	Priplatok	Kód skla	Priplatok
číre	322	184,-	321	0,-
Privatima	375	519,-	373	336,-

### Extra doplnky

Výška	Č. výrobku	Cena	
1900	Rozširovací profil o 15 mm pre šírku nástennej lišty 30,4 mm	141001	35,-
2000	Rozširovací profil o 15 mm pre šírku nástennej lišty 30,4 mm	A21005	35,-

### Číslo výrobku a ceny

XXXXXX	+	XXX	+	XXX	=	XXXXXX.XXX.XXX
Číslo výrobku		Kód farby		Kód skla		Číslo výrobku kompletne
Základná cena		Farebný príplatok		Príplatok za sklo		Celková cena

## Classics 2 4-uholník



Posuvné dvere rohový vstup 2-dielny

### Popis výrobku

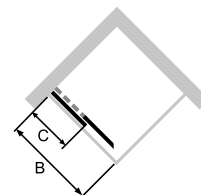
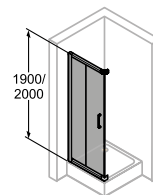
- Čiastočne orámovaný rohový vstup s dvoma posuvnými segmentami, z ktorých sa každý otvára na jednu stranu, a s dvoma pevnými segmentami
- Zasklenie 6mm (dvere) a 4mm (pevný segment) jednovrstvovým bezpečnostným sklom podľa normy DIN EN 12150, voliteľne s povrchovou úpravou HÜPPE Anti-Plaque, ktorá umožňuje jednoduchú údržbu.
- Profily z vysokokvalitného eloxovaného hliníka.
- Vysokokvalitná rohová spojka a madlo vždy v prevedení strieborná lesklá
- Nastaviteľnosť v nástennej lište 25mm
- Vráťane HÜPPE Kedersystem (upevnenie pomocou tesniaceho profilu) – montáž bez viditeľných skrutiek v oblasti nástennej lišty

- Dverové posuvné segmenty možno pre ľahké čistenie vyklopiť dovnútra
- Vysokokvalitné dvojité kolieska s guľčikovými ložiskami s elegantnými chrómovými krytkami
- S podlahovým profilom (výška 41 mm)
- Priebežné magnetické lišty a tesniace profily
- Utesnenie podľa normy DIN 14428
- Obsah dodávky: upevňovací materiál, návod na montáž
- 10-ročná záruka dostupnosti opotrebovateľných dielov po zakúpení výrobku

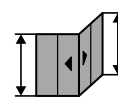
**Montáž do tvaru U možná, sada vzpier pre U-kabínu nutná.**

**Kombinácia s posuvnými dverami rohový vstup 3-dielny (1/2) nie je možná.**

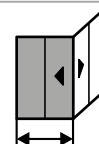
### Možnosti montáže C202



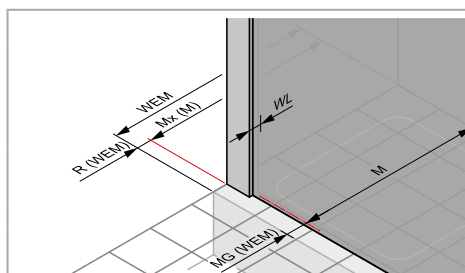
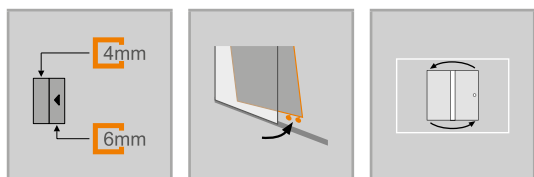
### Min. - max. rozmery



1200-2000



700-1250



### Rozmery

WL:	30.4
R:	15
Mx:	M+15
MG:	30

WEM = vstavaný rozmer vaničky (000)

M = montážny rozmer stred skla (001)

Uvedte prosím bezpodmienečne pri objednávke.



## Posuvné dvere rohový vstup 2-dielny (1/2)

### Montáž na sprchovú vaničku

Výška	Typ	WEM B	Šírka C	Číslo výrobku	Cena
1900	700	685-710	279-304	C20201	407,-
	750	735-760	304-329	C20202	407,-
	800	785-810	329-354	C20203	407,-
	850	835-860	379-404	C20215	407,-
	900	885-910	379-404	C20205	407,-
	950	935-960	429-454	C20216	426,-
	1000	985-1010	429-454	C20207	426,-
	1050	1035-1060	479-504	C20217	426,-
	1100	1085-1110	529-554	C20218	426,-
	1150	1135-1160	579-604	C20219	447,-
	1200	1185-1210	479-504	C20208	447,-
	2000	700	685-710	279-304	C20209
750		735-760	304-329	C20210	447,-
800		785-810	329-354	C20211	447,-
850		835-860	379-404	C20220	447,-
900		885-910	379-404	C20212	447,-
950		935-960	429-454	C20221	468,-
1000		985-1010	429-454	C20213	468,-
1050		1035-1060	479-504	C20222	468,-
1100		1085-1110	529-554	C20223	468,-
1150		1135-1160	579-604	C20224	492,-
1200		1185-1210	479-504	C20214	492,-

POZOR: Kompletný rohový vstup pozostáva z dvoch č. výrobku

### Montáž priamo na podlahu

Výška	Typ	M (stred skla) B1/B2	Šírka C	Číslo výrobku	Cena
1900	700	655-680	279-304	C20201	407,-
	750	705-730	304-329	C20202	407,-
	800	755-780	329-354	C20203	407,-
	850	805-830	379-404	C20215	407,-
	900	855-880	379-404	C20205	407,-
	950	905-930	429-454	C20216	426,-
	1000	955-980	429-454	C20207	426,-
	1050	1005-1030	479-504	C20217	426,-
	1100	1055-1080	529-554	C20218	426,-
	1150	1105-1130	579-604	C20219	447,-
	1200	1155-1180	479-504	C20208	447,-
	2000	700	655-680	279-304	C20209
750		705-730	304-329	C20210	447,-
800		755-780	329-354	C20211	447,-
850		805-830	379-404	C20220	447,-
900		855-880	379-404	C20212	447,-
950		905-930	429-454	C20221	468,-
1000		955-980	429-454	C20213	468,-
1050		1005-1030	479-504	C20222	468,-
1100		1055-1080	529-554	C20223	468,-
1150		1105-1130	579-604	C20224	492,-
1200		1155-1180	479-504	C20214	492,-

POZOR: Kompletný rohový vstup pozostáva z dvoch č. výrobku

### Zhotovenie na mieru

Výška	Šírka B	Číslo výrobku	Cena
1200-2000	700-1250	C20280	526,-

Rozsah nastavenia = zadaný rozmer - 15 mm /+ 10 mm

### Farby profilov – sklá/dekory

Farby profilov	Kód farby	Príplatok
strieborná matná	087	0,-
biela	055	0,-
strieborná pololesklá	069	0,-

Skló / dekor	s úpravou Anti-Plaque		bez úpravy Anti-Plaque	
	Kód skla	Príplatok	Kód skla	Príplatok
čire	322	91,-	321	0,-
Privatima	375	259,-	373	167,-

### Extra doplnky

Výška	Č. výrobku	Cena	
1900	Rozširovací profil o 15 mm pre šírku nástennej lišty 30,4 mm	141001	35,-
2000	Rozširovací profil o 15 mm pre šírku nástennej lišty 30,4 mm	A21005	35,-

### Číslo výrobku a ceny

XXXXXX	+	XXX	+	XXX	=	XXXXXX.XXX.XXX
Číslo výrobku		Kód farby		Kód skla		Číslo výrobku kompletnej
Základná cena		Farebný príplatok		Príplatok za skló		Celková cena

## Classics 2 4-uholník



Posuvné dvere rohový vstup 3-dielny

### Popis výrobku

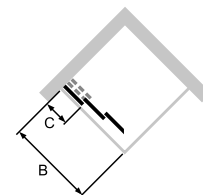
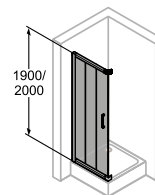
- Čiastočne orámovaný rohový vstup so štyrmi posuvnými segmentami, z ktorých sa každý otvára na jednu stranu, a s dvoma pevnými segmentami
- Zasklenie 4mm jednovrstvovým bezpečnostným sklom podľa normy DIN EN 12150, voliteľne s povrchovou úpravou HÜPPE Anti-Plaque, ktorá umožňuje jednoduchú údržbu
- Profily z vysokokvalitného eloxovaného hliníka.
- Vysokokvalitná rohová spojka a madlo vždy v prevedení strieborná lesklá
- Nastaviteľnosť v nástennej lište 25mm
- Vráťane HÜPPE Kedersystem (upevnenie pomocou tesniaceho profilu) – montáž bez viditeľných skrutiek v oblasti nástennej lišty

- Dverové posuvné segmenty možno pre ľahké čistenie vyklopiť dovnútra
- Vysokokvalitné dvojité kolieska s guľčikovými ložiskami s elegantnými chrómovými krytkami
- S podlahovým profilom (výška 41 mm)
- Priebežné magnetické lišty, tesniace profily a vodorovná tesniaca lišta
- Utesnenie podľa normy DIN 14428
- Obsah dodávky: upevňovací materiál, návod na montáž
- 10-ročná záruka dostupnosti opotrebovateľných dielov po zakúpení výrobku

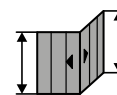
**Montáž do tvaru U možná, sada vzpier pre U-kabínu nutná.**

**Kombinácia s posuvnými dverami s rohovým vstupom, 2-dielnymi (1/2) nie je možná.**

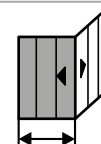
### Možnosti montáže C212



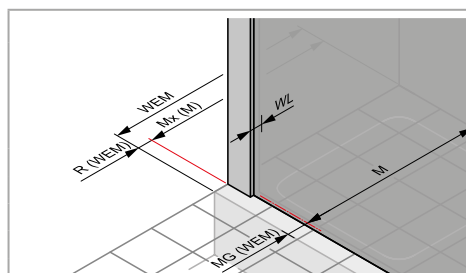
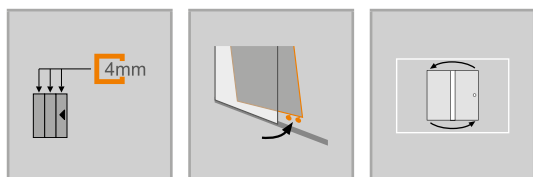
### Min. - max. rozmery



1200-2000



700-1250



### Rozmery

WL:	30.4
R:	15
Mx:	M+15
MG:	30

WEM = vstavaný rozmer vaničky (000)

M = montážny rozmer stred skla (001)

Uvedte prosím bezpodmienečne pri objednávke.

## Posuvné dvere rohový vstup 3-dielny (1/2)

### Montáž na sprchovú vaničku

Výška	Typ	WEM B	Šírka C	Číslo výrobku	Cena
1900	700	685-710	240-265	C21201	434,-
	750	735-760	257-282	C21202	434,-
	800	785-810	274-299	C21203	434,-
	900	885-910	307-332	C21204	434,-
	1000	985-1010	340-365	C21205	458,-
2000	700	685-710	240-265	C21206	478,-
	750	735-760	257-282	C21207	478,-
	800	785-810	274-299	C21208	478,-
	900	885-910	307-332	C21209	478,-
	1000	985-1010	340-365	C21210	504,-

POZOR: Kompletný rohový vstup pozostáva z dvoch č. výrobku

### Montáž priamo na podlahu

Výška	Typ	M (stred skla) B1/B2	Šírka C	Číslo výrobku	Cena
1900	700	655-680	240-265	C21201	434,-
	750	705-730	257-282	C21202	434,-
	800	755-780	274-299	C21203	434,-
	900	855-880	307-332	C21204	434,-
	1000	955-980	340-365	C21205	458,-
2000	700	655-680	240-265	C21206	478,-
	750	705-730	257-282	C21207	478,-
	800	755-780	274-299	C21208	478,-
	900	855-880	307-332	C21209	478,-
	1000	955-980	340-365	C21210	504,-

POZOR: Kompletný rohový vstup pozostáva z dvoch č. výrobku

### Zhotovenie na mieru

Výška	Šírka B	Číslo výrobku	Cena
1200-2000	700-1250	C21280	566,-

Rozsah nastavenia = zadaný rozmer - 15 mm /+ 10 mm

### Farby profilov – sklá/dekory

Farby profilov	Kód farby	Príplatok
strieborná matná	087	0,-
biela	055	0,-
strieborná pololesklá	069	0,-

Sklo / dekor	s úpravou Anti-Plaque		bez úpravy Anti-Plaque	
	Kód skla	Príplatok	Kód skla	Príplatok
čire	322	91,-	321	0,-
Privatima	375	259,-	373	167,-

### Extra doplnky

Výška	Č. výrobku	Cena	
1900	Rozširovací profil o 15 mm pre šírku nástennej lišty 30,4 mm	141001	35,-
2000	Rozširovací profil o 15 mm pre šírku nástennej lišty 30,4 mm	A21005	35,-

### Číslo výrobku a ceny

XXXXXX	+	XXX	+	XXX	=	XXXXXX.XXX.XXX
Číslo výrobku		Kód farby		Kód skla		Číslo výrobku kompletne
Základná cena		Farebný príplatok		Príplatok za sklo		Celková cena



Posuvné dvere 1-dielne s pevným segmentom a bočnou stenou

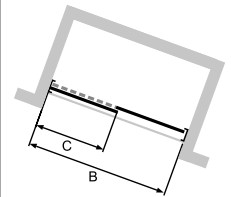
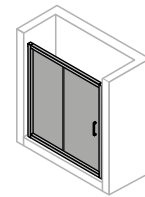
## Popis výrobku

- Na montáž do niky a na kombináciu s bočnou stenou Classics 2 pre posuvné dvere
- Čiastočne orámované dvere s posuvným segmentom, ktorý sa otvára na jednu stranu, a s jedným pevným segmentom
- Zasklenie 6mm (dvere) a 4mm (pevný segment) jednovrstvovým bezpečnostným sklom podľa normy DIN EN 12150, voliteľne s povrchovou úpravou HÜPPE Anti-Plaque, ktorá umožňuje jednoduchú údržbu.
- Profily z vysokokvalitného eloxovaného hliníka.
- Madlo vždy v prevedení strieborná lesklá, s výnimkou Gold Edition
- Nastaviteľnosť v nástennej lište 25mm. V kombinácii s bočnou stenou 20 mm na strane madla.

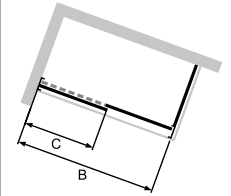
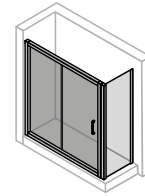
Montáž do tvaru U možná, sada vzpier pre U-kabínu nutná.

**POZOR:** Pri zhotovení na mieru je potrebné v texte objednávky uviesť o akú montážnu situáciu ide – či dvere do niky, dvere pre bočnú stenu alebo montáž ako U-kabína.

## Možnosti montáže C204

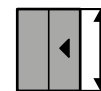


Nika

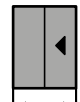


Rohové riešenie = dvere + bočná stena

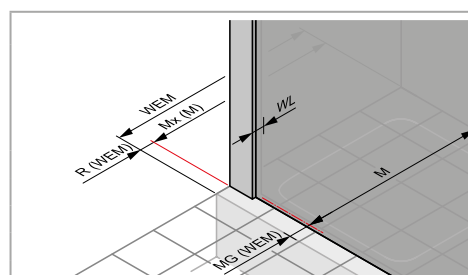
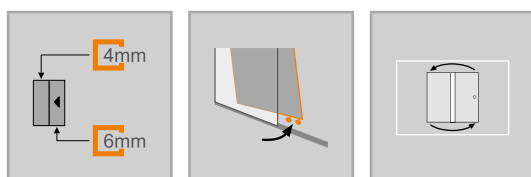
## Min. - max. rozmery



1200-2000



1000-1700



## Rozmery

WL: 30.4  
R: 5  
Mx: M+15  
MG: 20

WEM = vstavaný rozmer vaničky (000)

M = montážny rozmer stred skla (001)

Uvedte prosím bezpodmienečne pri objednávke.

## Posuvné dvere 1-dielne s pevným segmentom

### Montáž na sprchovú vaničku

Výška	Typ	WEM Nika	WEM Bočná stena	Šírka C	Šírka vstupu	Číslo výrobku	Cena
1900	1000	970-1020	985-1030	430-455	401	C20401	503,-
	1200	1170-1220	1185-1230	530-555	501	C20402	526,-
	1250	1220-1270	1235-1280	580-605	501	C20415	526,-
	1300	1270-1320	1285-1330	580-605	551	C20403	526,-
	1350	1320-1370	1335-1380	630-655	551	C20416	526,-
	1400	1370-1420	1385-1430	630-655	601	C20404	526,-
	1450	1420-1470	1435-1480	680-705	601	C20417	526,-
	1500	1470-1520	1485-1530	680-705	651	C20405	526,-
	1550	1520-1570	1535-1580	780-805	651	C20418	526,-
	1600	1570-1620	1585-1630	780-805	651	C20406	526,-
2000	1250	1220-1270	1235-1280	580-605	501	C20420	583,-
	1300	1270-1320	1285-1330	580-605	551	C20410	583,-
	1350	1320-1370	1335-1380	630-655	551	C20421	583,-
	1400	1370-1420	1385-1430	630-655	601	C20411	583,-
	1450	1420-1470	1435-1480	680-705	601	C20422	583,-
	1500	1470-1520	1485-1530	680-705	651	C20412	583,-
	1550	1520-1570	1535-1580	780-805	651	C20423	583,-
	1600	1570-1620	1585-1630	780-805	651	C20413	583,-
	1650	1620-1670	1635-1680	830-855	651	C20424	583,-
	1700	1670-1720	1685-1730	880-905	651	C20414	583,-

### Montáž priamo na podlahu

Výška	Typ	M (stred skla) Nika	M (stred skla) Bočná stena	Šírka C	Šírka vstupu	Číslo výrobku	Cena
1900	1000	970-1020	965-1010	430-455	401	C20401	503,-
	1200	1170-1220	1165-1210	530-555	501	C20402	526,-
	1250	1220-1270	1215-1260	580-605	501	C20415	526,-
	1300	1270-1320	1265-1310	580-605	551	C20403	526,-
	1350	1320-1370	1315-1360	630-655	551	C20416	526,-
	1400	1370-1420	1365-1410	630-655	601	C20404	526,-
	1450	1420-1470	1415-1460	680-705	601	C20417	526,-
	1500	1470-1520	1465-1510	680-705	651	C20405	526,-
	1550	1520-1570	1515-1560	780-805	651	C20418	526,-
	1600	1570-1620	1565-1610	780-805	651	C20406	526,-
2000	1250	1220-1270	1215-1260	580-605	501	C20420	583,-
	1300	1270-1320	1265-1310	580-605	551	C20410	583,-
	1350	1320-1370	1315-1360	630-655	551	C20421	583,-
	1400	1370-1420	1365-1410	630-655	601	C20411	583,-
	1450	1420-1470	1415-1460	680-705	601	C20422	583,-
	1500	1470-1520	1465-1510	680-705	651	C20412	583,-
	1550	1520-1570	1515-1560	780-805	651	C20423	583,-
	1600	1570-1620	1565-1610	780-805	651	C20413	583,-
	1650	1620-1670	1615-1660	830-855	651	C20424	583,-
	1700	1670-1720	1665-1710	880-905	651	C20414	583,-

### Zhotovenie na mieru

Výška	Šírka B	Číslo výrobku	Cena
1200-2000	1000-1700	C20480	653,-

Rozsah nastavenia GTN = zadaný rozmer -30 mm /+ 20 mm  
Rozsah nastavenia GTS = zadaný rozmer -15 mm /+ 30 mm

### Farby profilov – sklá/dekory

Farby profilov	Kód farby	Priplatok
strieborná matná	087	0,-
biela	055	0,-
strieborná pololesklá	069	0,-
Gold Edition	096	134,-

Farba Gold Edition (096) je k dispozícii len pre typy 1000, 1200, 1400 a na objednávku.

Skló / dekor	s úpravou Anti-Plaque		bez úpravy Anti-Plaque	
	Kód skla	Priplatok	Kód skla	Priplatok
čire	322	91,-	321	0,-
Privatima	375	259,-	373	167,-

### Extra doplnky

Výška	Č. výrobku	Cena
1900	Rozširovací profil o 15 mm pre šírku nástennej lišty 30,4 mm	141001 35,-
2000	Rozširovací profil o 15 mm pre šírku nástennej lišty 30,4 mm	A21005 35,-

### Číslo výrobku a ceny

XXXXXX	+	XXX	+	XXX	=	XXXXXX.XXX.XXX
Číslo výrobku		Kód farby		Kód skla		Číslo výrobku kompletné
Základná cena		Farebný príplatok		Príplatok za skló		Celková cena



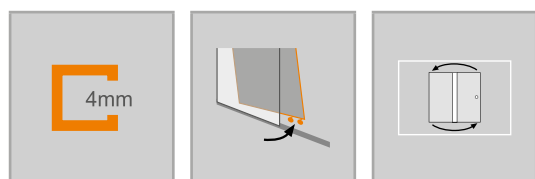
Posuvné dvere 2-dielne s pevným segmentom do niky

## Popis výrobku

- Na montáž do niky a na kombináciu s bočnou stenou Classics 2 pre posuvné dvere
- Čiastočne orámované dvere s dvoma posuvnými segmentami, z ktorých sa každý otvára na jednu stranu, a s jedným pevným segmentom
- Zasklenie 4mm jednovrstvovým bezpečnostným sklom podľa normy DIN EN 12150, voliteľne s povrchovou úpravou HÜPPE Anti-Plaque, ktorá umožňuje jednoduchú údržbu
- Profily z vysokokvalitného eloxovaného hliníka.
- Madlo vždy v prevedení strieborná pololesklá
- Nastaviteľnosť v nástennej lište 25mm. V kombinácii s bočnou stenou 20 mm na strane madla.

Montáž do tvaru U možná, sada vzpier pre U-kabínu nutná.

**POZOR: Pri zhotovení na mieru je potrebné v texte objednávky uviesť o akú montážnu situáciu ide – či dvere do niky, dvere pre bočnú stenu alebo montáž ako U-kabína.**



	<b>Rozmery</b>
	WL: 30.4 R: 5 Mx: M+15 MG: 20
WEM = vstavaný rozmer vaničky (000) M = montážny rozmer stred skla (001) Uvedte prosím bezpodmienečne pri objednávke.	

## Možnosti montáže C203

<b>Nika</b>	
<b>Rohové riešenie = dvere + bočná stena</b>	
<b>Min. – max. rozmery</b>	
1200-2000	750-1700

## Posuvné dvere 2-dielne s pevným segmentom

### Montáž na sprchovú vaničku

Výška	Typ	WEM Nika	WEM Bočná stena	Šírka C	Šírka vstupu	Číslo výrobku	Cena
1900	750	720-770	735-780	214-239	321	C20309	450,-
	800	770-820	785-830	230-255	360	C20301	473,-
	900	870-920	885-930	262-287	424	C20303	473,-
	1000	970-1020	985-1030	295-320	490	C20305	497,-
	1200	1170-1220	1185-1230	362-387	621	C20310	520,-
2000	750	720-770	735-780	214-239	321	C20311	494,-
	800	770-820	785-830	230-255	360	C20306	520,-
	900	870-920	885-930	262-287	424	C20307	520,-
	1000	970-1020	985-1030	295-320	490	C20308	545,-
	1200	1170-1220	1185-1230	362-387	621	C20312	571,-

### Montáž priamo na podlahu

Výška	Typ	M (stred skla) Nika	M (stred skla) Bočná stena	Šírka C	Šírka vstupu	Číslo výrobku	Cena
1900	750	720-770	715-760	214-239	321	C20309	450,-
	800	770-820	765-810	230-255	360	C20301	473,-
	900	870-920	865-910	262-287	424	C20303	473,-
	1000	970-1020	965-1010	295-320	490	C20305	497,-
	1200	1170-1220	1165-1210	362-387	621	C20310	520,-
2000	750	720-770	715-760	214-239	321	C20311	494,-
	800	770-820	765-810	230-255	360	C20306	520,-
	900	870-920	865-910	262-287	424	C20307	520,-
	1000	970-1020	965-1010	295-320	490	C20308	545,-
	1200	1170-1220	1165-1210	362-387	621	C20312	571,-

### Zhotovenie na mieru

Výška	Šírka B	Číslo výrobku	Cena
1200-2000	750-1700	C20380	615,-

Rozsah nastavenia GTN = zadaný rozmer -30 mm /+ 20 mm  
Rozsah nastavenia GTS = zadaný rozmer -15 mm /+ 30 mm

### Farby profilov – sklá/dekory

Farby profilov	Kód farby	Priplatok
strieborná matná	087	0,-
biela	055	0,-
strieborná pololesklá	069	0,-

Sklo / dekor	s úpravou Anti-Plaque		bez úpravy Anti-Plaque	
	Kód skla	Priplatok	Kód skla	Priplatok
číre	322	91,-	321	0,-
Privatima	375	259,-	373	167,-

### Extra doplnky

Výška	Č. výrobku	Cena	
1900	Rozširovací profil o 15 mm pre šírku nástennej lišty 30,4 mm	141001	35,-
2000	Rozširovací profil o 15 mm pre šírku nástennej lišty 30,4 mm	A21005	35,-

### Číslo výrobku a ceny

XXXXXX	+	XXX	+	XXX	=	XXXXXX.XXX.XXX
Číslo výrobku		Kód farby		Kód skla		Číslo výrobku kompletne
Základná cena		Farebný príplatok		Príplatok za sklo		Celková cena

## Classics 2 4-uholník

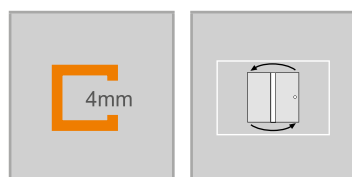


Bočná stena s posuvnými dverami 2-dielnymi s pevným segmentom

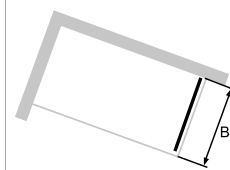
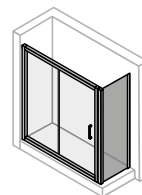
### Popis výrobku

- Na kombináciu s posuvnými dverami Classics 2
- Čiastočne orámovaná bočná stena
- Zasklenie 4mm jednovrstvovým bezpečnostným sklom podľa normy DIN EN 12150, voliteľne s povrchovou úpravou HÜPPE Anti-Plaque, ktorá umožňuje jednoduchú údržbu
- Profily z vysokokvalitného eloxovaného hliníka
- Skosenia / výrezy sú možné


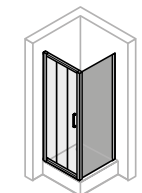
**Nie je možné objednať ako bočnú stenu samostatne stojacu.**



### Možnosti montáže C205



Rohové riešenie = dvere + bočná stena



Rohové riešenie = dvere + bočná stena

### Min. - max. rozmery

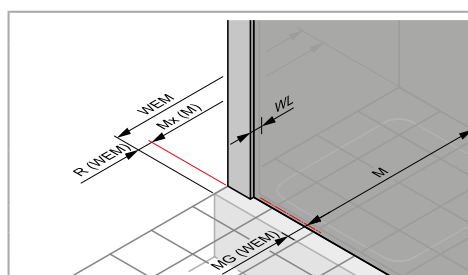


500-2000



200-1200

- Nastaviteľnosť v nástennej lište 25mm
- Vrátane HÜPPE Kedersystem (upevnenie pomocou tesniaceho profilu) – montáž bez viditeľných skrutiek v oblasti nástennej lišty
- Obsah dodávky: upevňovací materiál, návod na montáž
- 10-ročná záruka dostupnosti opotrebovateľných dielov po zakúpení výrobku



### Rozmery

WL:	30.4	20
R:	5	5
Mx:	M+15	M+15
MG:	20	20

WEM = vstavaný rozmer vaničky (000)

M = montážny rozmer stred skla (001)

Uvedte prosím bezpodmienečne pri objednávke.



## Bočná stena pre posuvné dvere

## Montáž na sprchovú vaničku

Výška	Typ	WEM	Číslo výrobku	Cena
1900	700	685-710	C20501	260,-
	750	735-760	C20502	260,-
	800	785-810	C20503	260,-
	900	885-910	C20505	260,-
	1000	985-1010	C20507	274,-
2000	700	685-710	C20508	287,-
	750	735-760	C20509	287,-
	800	785-810	C20510	287,-
	900	885-910	C20511	287,-
	1000	985-1010	C20512	299,-


## Montáž priamo na podlahu

Výška	Typ	M (stred skla)	Číslo výrobku	Cena
1900	700	665-690	C20501	260,-
	750	715-740	C20502	260,-
	800	765-790	C20503	260,-
	900	865-890	C20505	260,-
	1000	965-990	C20507	274,-
2000	700	665-690	C20508	287,-
	750	715-740	C20509	287,-
	800	765-790	C20510	287,-
	900	865-890	C20511	287,-
	1000	965-990	C20512	299,-

## Zhotovenie na mieru

Výška	Typ	Šírka B	Číslo výrobku	Cena
500-2000	cez roh	200-1200	C20580	337,-
	V rovine	200-1200	C20581	337,-
	Na vani	200-1200	C20582	337,-

Rozsah nastavenia = zadaný rozmer - 15 mm /+ 10 mm

Príplatok	
	Príplatok k zhotoveniu na mieru za každé skosenie / výrez
<b>167,-</b>	

## Farby profilov – sklá/dekory

Farby profilov	Kód farby	Príplatok
strieborná matná	087	0,-
biela	055	0,-
strieborná pololesklá	069	0,-
Gold Edition	096	134,-

Sklo / dekor	s úpravou Anti-Plaque		bez úpravy Anti-Plaque	
	Kód skla	Príplatok	Kód skla	Príplatok
čire	322	91,-	321	0,-
Privatima	375	259,-	373	167,-

Farba Gold Edition (096) je k dispozícii len pre typy 800, 900, 1000 a na objednávku. Nie je k dispozícii pre skrátenú bočnú stenu.

## Extra doplnky

Výška	Č. výrobku	Cena	
1900	Rozširovací profil o 15 mm pre šírku nástennej lišty 30,4 mm	141001	35,-
2000	Rozširovací profil o 15 mm pre šírku nástennej lišty 30,4 mm	A21005	35,-

## Číslo výrobku a ceny

XXXXXX	+	XXX	+	XXX	=	XXXXXX.XXX.XXX
Číslo výrobku		Kód farby		Kód skla		Číslo výrobku kompletné
Základná cena		Farebný príplatok		Príplatok za sklo		Celková cena

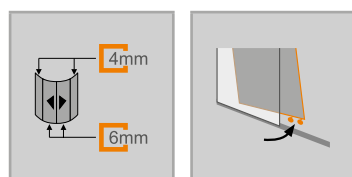


Posuvné dvere

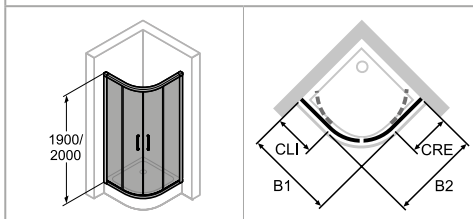
## Popis výrobku

- Čiastočne orámovaný sprchovací kút v tvare štvrtkruhu s dvoma posuvnými segmentami, z ktorých sa každý otvára na jednu stranu, a s dvoma pevnými segmentami
- Zasklenie 6mm (dvere) a 4mm (pevný segment) jednovrstvovým bezpečnostným sklom podľa normy DIN EN 12150, voliteľne s povrchovou úpravou HÜPPE Anti-Plaque, ktorá umožňuje jednoduchú údržbu.
- Profily z vysokokvalitného eloxovaného hliníka.
- Nastaviteľnosť v nástennej lište 25mm
- Vrátane HÜPPE Kedersystem (upevnenie pomocou tesniaceho profilu) – montáž bez viditeľných skrutiek v oblasti nástennej lišty

**Montáž do tvaru U možná, sada vzpier pre U-kabínu nutná.**



## Možnosti montáže C206



## Min. - max. rozmery

1900/2000	800-1250

- Dverové posuvné segmenty možno pre ľahké čistenie vyklopiť dovnútra
- Vysokokvalitné dvojité kolieska s guľčkovými ložiskami s elegantnými chrómovými krytkami
- S podlahovým profilom (výška 41 mm)
- Priebežné magnetické lišty a tesniace profily
- Utesnenie podľa normy DIN 14428
- Obsah dodávky: upevňovací materiál, návod na montáž
- 10-ročná záruka dostupnosti opotrebovateľných dielov po zakúpení výrobku
- Madlo vždy v prevedení strieborná pololesklá

	<b>Rozmery</b>  WL: 30.4 R: 15 Mx: M+15 MG: 30
WEM = vstavaný rozmer vaničky (000) M = montážny rozmer stred skla (001) Uvedte prosím bezpodmienečne pri objednávke.	

## Posuvné dvere

### Montáž na sprchovú vaničku

Výška	Typ	WEM B1	WEM B2	CLI	CRE	Šírka vstupu	Rádus	Číslo výrobku	Cena
1900	800/800	785-810	785-810	286-311	286-311	490	500	C20601	739,-
	800/900	785-810	885-910	286-311	386-411	490	500	C20607	739,-
	800/1000	785-810	985-1010	286-311	486-511	490	500	C20609	778,-
	900/800	885-910	785-810	386-411	286-311	490	500	C20608	739,-
	900/900	885-910	885-910	340-365	340-365	570	500	C20602	739,-
	1000/800	985-1010	785-810	486-511	286-311	490	500	C20610	778,-
	1000/1000	985-1010	985-1010	440-465	440-465	570	500	C20605	778,-
	800/800	785-810	785-810	258-283	258-283	465	550	C20603	739,-
	900/900	885-910	885-910	330-355	330-355	584	550	C20604	739,-
	1000/1000	985-1010	985-1010	430-455	430-455	584	550	C20606	778,-
2000	800/800	785-810	785-810	286-311	286-311	490	500	C20611	813,-
	800/900	785-810	885-910	286-311	386-411	490	500	C20614	813,-
	800/1000	785-810	985-1010	286-311	486-511	490	500	C20616	853,-
	900/800	885-910	785-810	386-411	286-311	490	500	C20615	813,-
	900/900	885-910	885-910	340-365	340-365	570	500	C20612	813,-
	1000/800	985-1010	785-810	486-511	286-311	490	500	C20617	853,-
	1000/1000	985-1010	985-1010	440-465	440-465	570	500	C20613	853,-
	800/800	785-810	785-810	258-283	258-283	465	550	C20618	813,-
	900/900	885-910	885-910	330-355	330-355	584	550	C20619	813,-
	1000/1000	985-1010	985-1010	430-455	430-455	584	550	C20620	853,-

### Montáž priamo na podlahu

Výška	Typ	M (stred skla) B1	M (stred skla) B2	CLI	CRE	Šírka vstupu	Rádus	Číslo výrobku	Cena
1900	800/800	755-780	755-780	286-311	286-311	490	470	C20601	739,-
	800/900	755-780	855-880	286-311	386-411	490	470	C20607	739,-
	800/1000	755-780	955-980	286-311	486-511	490	470	C20609	778,-
	900/800	855-880	755-780	386-411	286-311	490	470	C20608	739,-
	900/900	855-880	855-880	340-365	340-365	570	470	C20602	739,-
	1000/800	955-980	755-780	486-511	286-311	490	470	C20610	778,-
	1000/1000	955-980	955-980	440-465	440-465	570	470	C20605	778,-
	800/800	755-780	755-780	258-283	258-283	465	520	C20603	739,-
	900/900	855-880	855-880	330-355	330-355	584	520	C20604	739,-
	1000/1000	955-980	955-980	430-455	430-455	584	520	C20606	778,-
2000	800/800	755-780	755-780	286-311	286-311	490	470	C20611	813,-
	800/900	755-780	855-880	286-311	386-411	490	470	C20614	813,-
	800/1000	755-780	955-980	286-311	486-511	490	470	C20616	853,-
	900/800	855-880	755-780	386-411	286-311	490	470	C20615	813,-
	900/900	855-880	855-880	340-365	340-365	570	470	C20612	813,-
	1000/800	955-980	755-780	486-511	286-311	490	470	C20617	853,-
	1000/1000	955-980	955-980	440-465	440-465	570	470	C20613	853,-
	800/800	755-780	755-780	258-283	258-283	465	520	C20618	813,-
	900/900	855-880	855-880	330-355	330-355	584	520	C20619	813,-
	1000/1000	955-980	955-980	430-455	430-455	584	520	C20620	853,-

### Zhotovenie na mieru: Montáž na sprchovú vaničku

Výška	WEM B1/B2	Rádus	Číslo výrobku	Cena
1900/2000	800-1250	550	C20681	961,-
	800-1250	500	C20680	961,-

Rozsah nastavenia = zadaný rozmer - 15 mm +/- 10 mm

### Zhotovenie na mieru: Montáž priamo na podlahu

Výška	M (stred skla) B1/B2	Rádus	Číslo výrobku	Cena
1900/2000	800-1250	520	C20681	961,-
	800-1250	470	C20680	961,-

Rozsah nastavenia = zadaný rozmer - 15 mm +/- 10 mm

### Farby profilov – sklá/dekory

Farby profilov	Kód farby	Priplatok
strieborná matná	087	0,-
biela	055	0,-
strieborná pololesklá	069	0,-

Sklo / dekor	s úpravou Anti-Plaque		bez úpravy Anti-Plaque	
	Kód skla	Priplatok	Kód skla	Priplatok
číre	322	184,-	321	0,-
Privatima	375	519,-	373	336,-

### Extra doplnky

Výška	Č. výrobku	Cena	
1900	Rozširovací profil o 15 mm pre šírku nástennej lišty 30,4 mm	141001	35,-
2000	Rozširovací profil o 15 mm pre šírku nástennej lišty 30,4 mm	A21005	35,-

### Číslo výrobku a ceny

XXXXXX	+	XXX	+	XXX	=	XXXXXX.XXX.XXX
Číslo výrobku		Kód farby		Kód skla		Číslo výrobku kompletne
Základná cena		Farebný príplatok		Príplatok za sklo		Celková cena

## Classics 2 EasyEntry 4-uholník



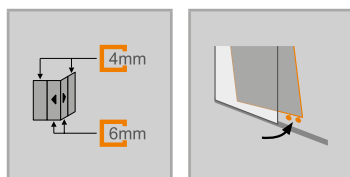
Posuvné dvere rohový vstup 2-dielny

### Popis výrobku

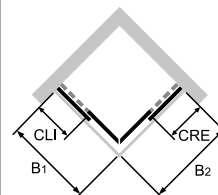
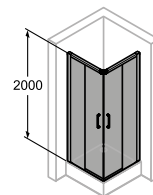
- Čiastočne orámovaný rohový vstup s dvoma posuvnými segmentami, z ktorých sa každý otvára na jednu stranu, a s dvoma pevnými segmentami
- Zasklenie 6 mm (dvere) a 4 mm (pevný segment) jednovrstvovým bezpečnostným sklom podľa normy DIN EN 12150, voliteľne s povrchovou úpravou HÜPPE Anti-Plaque, ktorá umožňuje jednoduchú údržbu
- Profily z vysokokvalitného eloxovaného hliníka.
- Vysokokvalitná rohová spojka a madlo vždy vo farbe strieborná lesklá, s výnimkou Black Edition / Gold Edition
- Nastavitelnosť v nástennej lište 25mm
- Vrátane HÜPPE Kedersystem (upevnenie pomocou tesniaceho profilu) – montáž bez viditeľných skrutiek v oblasti nástennej lišty
- Dverové posuvné segmenty možno pre ľahké čistenie vyklopiť dovnútra
- Vysokokvalitné dvojité kolieska s guľčovitými ložiskami s elegantnými chrómovými krytkami
- S podlahovým profilom (výška 18 mm)
- Priebežné magnetické lišty a tesniace profily
- Utesnenie podľa normy DIN 14428
- Made in Germany
- Obsah dodávky: upevňovací materiál, návod na montáž
- 10-ročná záruka dostupnosti opotrebovateľných dielov po zakúpení výrobku

**Montáž na sprchovú vaničku aj priamo na podlahu možná. Minimálna plocha potrebná na inštaláciu: 50 mm.**

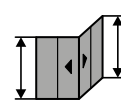
**Montáž do tvaru U možná, sada vzpier pre U-kabínu nutná.**



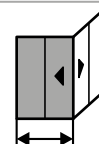
### Možnosti montáže C250



### Min. - max. rozmery



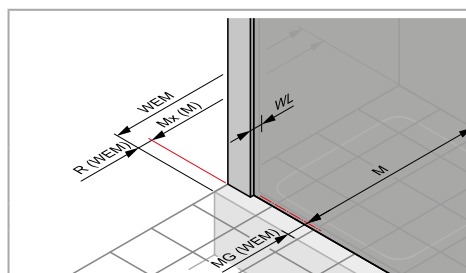
1200-2000



700-1250

### Rozmery

WL:	30.4
R:	5
Mx:	M+15
MG:	20



WEM = vstavaný rozmer vaničky (000)

M = montážny rozmer stred skla (001)

Uvedte prosím bezpodmienečne pri objednávke.

## Posuvné dvere rohový vstup 2-dielny

### Montáž na sprchovú vaničku

Výška	Typ	WEM B1/B2	CLI/CRE	Šírka vstupu	Číslo výrobku	Cena
2000	800/800	785-810	357-382	386	C25001	813,-
	900/900	885-910	407-432	456	C25002	813,-
	1000/1000	985-1010	457-482	526	C25003	853,-
	1100/1100	1085-1110	557-582	526	C25004	853,-
	1200/1200	1185-1210	657-682	526	C25005	893,-

### Montáž priamo na podlahu

Výška	Typ	M (stred skla) B1/B2	CLI/CRE	Šírka vstupu	Číslo výrobku	Cena
2000	800/800	765-790	357-382	386	C25001	813,-
	900/900	865-890	407-432	456	C25002	813,-
	1000/1000	965-990	457-482	526	C25003	853,-
	1100/1100	1065-1090	557-582	526	C25004	853,-
	1200/1200	1165-1190	657-682	526	C25005	893,-

### Zhotovenie na mieru

Výška	Šírka B1/B2	Číslo výrobku	Cena
1200-2000	700-1250	C25080	961,-

Rozsah nastavenia = zadaný rozmer - 15 mm /+ 10 mm

### Farby profilov – sklá/dekory

Farby profilov	Kód farby	Priplatok
strieborná matná	087	0,-
biela	055	0,-
strieborná pololesklá	069	0,-
Black Edition	123	270,-
Gold Edition	096	270,-

Sklo / dekor	s úpravou Anti-Plaque		bez úpravy Anti-Plaque	
	Kód skla	Priplatok	Kód skla	Priplatok
číre	322	184,-	321	0,-
Privatima	375	519,-	373	336,-

Farba Gold Edition (096) je k dispozícii len pre typy 800 x 800, 900 x 900, 1000 x 1000 a na objednávku.

### Extra doplnky

Výška	Č. výrobku	Cena
2000	A21005	35,-

### Číslo výrobku a ceny

XXXXXX	+	XXX	+	XXX	=	XXXXXX.XXX.XXX
Číslo výrobku		Kód farby		Kód skla		Číslo výrobku kompletne
Základná cena		Farebný príplatok		Príplatok za sklo		Celková cena

## Classics 2 EasyEntry 4-uholník



Posuvné dvere rohový vstup 2-dielny

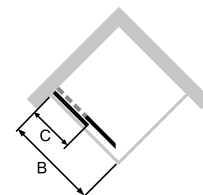
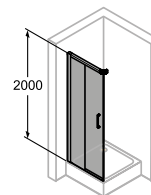
### Popis výrobku

- Čiastočne orámovaný rohový vstup s dvoma posuvnými segmentami, z ktorých sa každý otvára na jednu stranu, a s dvoma pevnými segmentami
- Zasklenie 6 mm (dvere) a 4 mm (pevný segment) jednovrstvovým bezpečnostným sklom podľa normy DIN EN 12150, voliteľne s povrchovou úpravou HÜPPE Anti-Plaque, ktorá umožňuje jednoduchú údržbu
- Profily z vysokokvalitného eloxovaného hliníka.
- Vysokokvalitná rohová spojka a madlo vždy vo farbe strieborná lesklá, s výnimkou Black Edition
- Nastavitelnosť v nástennej lište 25mm
- Vrátane HÜPPE Kedersystem (upevnenie pomocou tesniaceho profilu) – montáž bez viditeľných skrutiek v oblasti nástennej lišty
- Dverové posuvné segmenty možno pre ľahké čistenie vyklopiť dovnútra
- Vysokokvalitné dvojité kolieska s guľčkovými ložiskami s elegantnými chrómovými krytkami
- S podlahovým profilom (výška 18 mm)
- Priebežné magnetické lišty a tesniace profily
- Utesnenie podľa normy DIN 14428
- Made in Germany
- Obsah dodávky: upevňovací materiál, návod na montáž
- 10-ročná záruka dostupnosti opotrebovateľných dielov po zakúpení výrobku

**Montáž na sprchovú vaničku aj priamo na podlahu možná. Minimálna plocha potrebná na inštaláciu: 50 mm.**

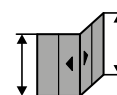
**Montáž do tvaru U možná, sada vzpier pre U-kabínu nutná.**

### Možnosti montáže C251

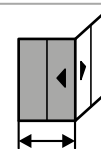


Upevnenie vľavo

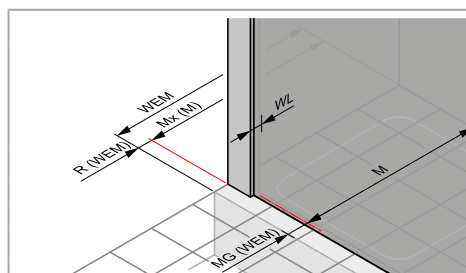
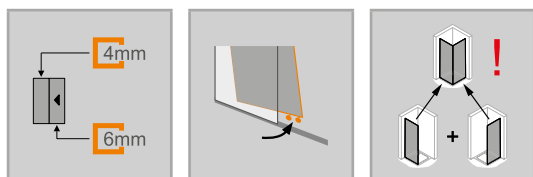
### Min. - max. rozmery



1200-2000



700-1250



### Rozmery

WL:	30.4
R:	5
Mx:	M+15
MG:	20

WEM = vstavaný rozmer vaničky (000)

M = montážny rozmer stred skla (001)

Uvedte prosím bezpodmienečne pri objednávke.

## Posuvné dvere rohový vstup 2-dielny (1/2)

### Upevnenie vľavo

#### Montáž na sprchovú vaničku

Výška	Typ	WEM B	Šírka C	Číslo výrobku	Cena
2000	700	685-710	307-332	C25106	447,-
	750	735-760	357-382	C25107	447,-
	800	785-810	357-382	C25101	447,-
	850	835-860	407-432	C25108	447,-
	900	885-910	407-432	C25102	447,-
	950	935-960	457-482	C25109	447,-
	1000	985-1010	457-482	C25103	468,-
	1050	1035-1060	507-532	C25110	468,-
	1100	1085-1110	557-582	C25104	468,-
	1150	1135-1160	607-632	C25111	492,-
	1200	1185-1210	657-682	C25105	492,-

POZOR: Kompletný rohový vstup pozostáva z dvoch č. výrobku

#### Montáž priamo na podlahu

Výška	Typ	M (stred skla) B1/B2	Šírka C	Číslo výrobku	Cena
2000	700	665-690	307-332	C25106	447,-
	750	715-740	357-382	C25107	447,-
	800	765-790	357-382	C25101	447,-
	850	815-840	407-432	C25108	447,-
	900	865-890	407-432	C25102	447,-
	950	915-940	457-482	C25109	447,-
	1000	965-990	457-482	C25103	468,-
	1050	1015-1040	507-532	C25110	468,-
	1100	1065-1090	557-582	C25104	468,-
	1150	1115-1140	607-632	C25111	492,-
	1200	1165-1190	657-682	C25105	492,-

POZOR: Kompletný rohový vstup pozostáva z dvoch č. výrobku

#### Zhotovenie na mieru

Výška	Šírka B	Číslo výrobku	Cena
1200-2000	700-1250	C25180	526,-

Rozsah nastavenia = zadaný rozmer - 15 mm +/- 10 mm

#### Farby profilov – sklá/dekory

Farby profilov	Kód farby	Priplatok
strieborná matná	087	0,-
biela	055	0,-
strieborná pololesklá	069	0,-
Black Edition	123	134,-

Sklo / dekor	s úpravou Anti-Plaque		bez úpravy Anti-Plaque	
	Kód skla	Priplatok	Kód skla	Priplatok
číre	322	91,-	321	0,-
Privatima	375	259,-	373	167,-

#### Extra doplnky

Výška	Č. výrobku	Cena
2000	A21005	35,-

#### Číslo výrobku a ceny

XXXXXX	+	XXX	+	XXX	=	XXXXXX.XXX.XXX
Číslo výrobku		Kód farby		Kód skla		Číslo výrobku kompletnej
Základná cena		Farebný príplatok		Príplatok za sklo		Celková cena

## Classics 2 EasyEntry 4-uholník



Posuvné dvere rohový vstup 2-dielny

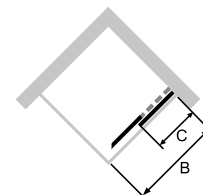
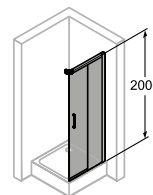
### Popis výrobku

- Čiastočne orámovaný rohový vstup s dvoma posuvnými segmentami, z ktorých sa každý otvára na jednu stranu, a s dvoma pevnými segmentami
- Zasklenie 6 mm (dvere) a 4 mm (pevný segment) jednovrstvovým bezpečnostným sklom podľa normy DIN EN 12150, voliteľne s povrchovou úpravou HÜPPE Anti-Plaque, ktorá umožňuje jednoduchú údržbu
- Profily z vysokokvalitného eloxovaného hliníka.
- Vysokokvalitná rohová spojka a madlo vždy vo farbe strieborná lesklá, s výnimkou Black Edition
- Nastaviteľnosť v nástennej lište 25mm
- Vrátane HÜPPE Kedersystem (upevnenie pomocou tesniaceho profilu) – montáž bez viditeľných skrutiek v oblasti nástennej lišty
- Dverové posuvné segmenty možno pre ľahké čistenie vyklopiť dovnútra
- Vysokokvalitné dvojité kolieska s guľčovitými ložiskami s elegantnými chrómovými krytkami
- S podlahovým profilom (výška 18 mm)
- Priebežné magnetické lišty a tesniace profily
- Utesnenie podľa normy DIN 14428
- Made in Germany
- Obsah dodávky: upevňovací materiál, návod na montáž
- 10-ročná záruka dostupnosti opotrebovateľných dielov po zakúpení výrobku

**Montáž na sprchovú vaničku aj priamo na podlahu možná. Minimálna plocha potrebná na inštaláciu: 50 mm.**

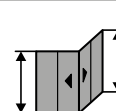
**Montáž do tvaru U možná, sada vzpier pre U-kabínu nutná.**

### Možnosti montáže C252

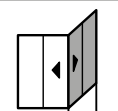


Upevnenie vpravo

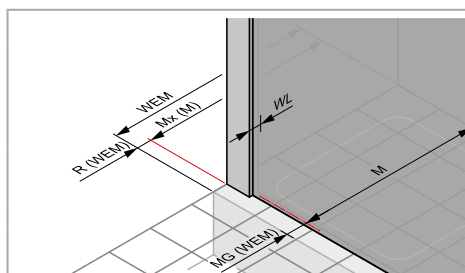
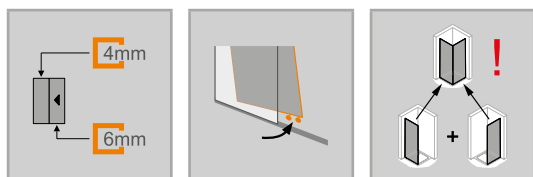
### Min. - max. rozmery



1200-2000



700-1250



### Rozmery

WL:	30.4
R:	5
Mx:	M+15
MG:	20

WEM = vstavaný rozmer vaničky (000)

M = montážny rozmer stred skla (001)

Uvedte prosím bezpodmienečne pri objednávke.



## Posuvné dvere rohový vstup 2-dielny (1/2)

### Upevnenie vpravo

#### Montáž na sprchovú vaničku

Výška	Typ	WEM B	Šírka C	Číslo výrobku	Cena
2000	700	685-710	307-332	C25206	447,-
	750	735-760	357-382	C25207	447,-
	800	785-810	357-382	C25201	447,-
	850	835-860	407-432	C25208	447,-
	900	885-910	407-432	C25202	447,-
	950	935-960	457-482	C25209	447,-
	1000	985-1010	457-482	C25203	468,-
	1050	1035-1060	507-532	C25210	468,-
	1100	1085-1110	557-582	C25204	468,-
	1150	1135-1160	607-632	C25211	492,-
	1200	1185-1210	657-682	C25205	492,-

POZOR: Kompletný rohový vstup pozostáva z dvoch č. výrobku

#### Montáž priamo na podlahu

Výška	Typ	M (stred skla) B1/B2	Šírka C	Číslo výrobku	Cena
2000	700	665-690	307-332	C25206	447,-
	750	715-740	357-382	C25207	447,-
	800	765-790	357-382	C25201	447,-
	850	815-840	407-432	C25208	447,-
	900	865-890	407-432	C25202	447,-
	950	915-940	457-482	C25209	447,-
	1000	965-990	457-482	C25203	468,-
	1050	1015-1040	507-532	C25210	468,-
	1100	1065-1090	557-582	C25204	468,-
	1150	1115-1140	607-632	C25211	492,-
	1200	1165-1190	657-682	C25205	492,-

POZOR: Kompletný rohový vstup pozostáva z dvoch č. výrobku

#### Zhotovenie na mieru

Výška	Šírka B	Číslo výrobku	Cena
1200-2000	700-1250	C25280	526,-

Rozsah nastavenia = zadaný rozmer - 15 mm /+ 10 mm

#### Farby profilov – sklá/dekory

Farby profilov	Kód farby	Priplatok
strieborná matná	087	0,-
biela	055	0,-
strieborná pololesklá	069	0,-
Black Edition	123	134,-

Sklo / dekor	s úpravou Anti-Plaque		bez úpravy Anti-Plaque	
	Kód skla	Priplatok	Kód skla	Priplatok
číre	322	91,-	321	0,-
Privatima	375	259,-	373	167,-

#### Extra doplnky

Výška	Č. výrobku	Cena
2000	A21005	35,-

#### Číslo výrobku a ceny

XXXXXX	+	XXX	+	XXX	=	XXXXXX.XXX.XXX
Číslo výrobku		Kód farby		Kód skla		Číslo výrobku kompletnej
Základná cena		Farebný príplatok		Príplatok za sklo		Celková cena

## Classics 2 EasyEntry 4-uholník



Posuvné dvere 1-dielne s pevným segmentom a bočnou stenou

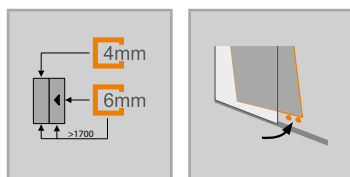
### Popis výrobku

- Na montáž do niky a na kombináciu s bočnou stenou Classics 2 EasyEntry pre posuvné dvere
- Čiastočne orámované dvere s posuvným segmentom, ktorý sa otvára na jednu stranu, a s jedným pevným segmentom
- Zasklenie 6 mm (dvere) a 4 mm (pevný segment) jednovrstvovým bezpečnostným sklom podľa normy DIN EN 12150, voliteľne s povrchovou úpravou HÜPPE Anti-Plaque, ktorá umožňuje jednoduchú údržbu
- Profily z vysokokvalitného eloxovaného hliníka.
- Madlo vždy v prevedení strieborná lesklá, s výnimkou Black Edition / Gold Edition
- Nastavitelnosť v nástennej lište 25mm. V kombinácii s bočnou stenou 20 mm na strane madla.
- Vráťane HÜPPE Kedersystem (upevnenie pomocou tesniaceho profilu) – montáž bez viditeľných skrutiek v oblasti nástennej lišty
- Dverové posuvné segmenty možno pre ľahké čistenie vyklopiť dovnútra
- Vysokokvalitné dvojité kolieska s guľčikovými ložiskami s elegantnými chrómovými krytkami
- S podlahovým profilom (výška 18 mm)
- Priebežné magnetické lišty a tesniace profily
- Utesnenie podľa normy DIN 14428
- Made in Germany
- Obsah dodávky: upevňovací materiál, návod na montáž
- 10-ročná záruka dostupnosti opotrebovateľných dielov po zakúpení výrobku

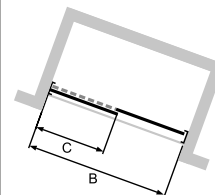
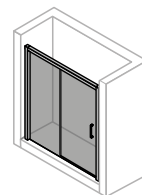
Montáž na sprchovú vaničku aj priamo na podlahu možná. Minimálna plocha potrebná na inštaláciu: 50 mm.

Montáž do tvaru U možná, sada vzpier pre U-kabínu nutná.

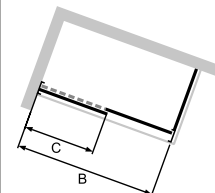
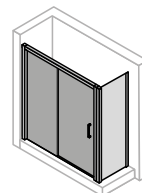
**POZOR:** Pri zhotovení na mieru je potrebné v texte objednávky uviesť o akú montážnu situáciu ide – či dvere do niky, dvere pre bočnú stenu alebo montáž ako U-kabína.



### Možnosti montáže C253

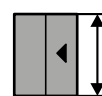


Nika



Rohové riešenie = dvere + bočná stena

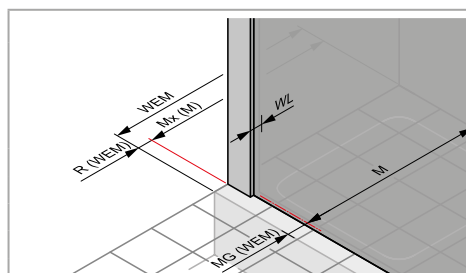
### Min. – max. rozmery



1200-2000



1000-1800



### Rozmery

WL:	30.4
R:	5
Mx:	M+15
MG:	20

WEM = vstavaný rozmer vaničky (000)

M = montážny rozmer stred skla (001)

Uvedte prosím bezpodmienečne pri objednávke.

## Posuvné dvere 1-dielne s pevným segmentom

### Upevnenie vľavo

#### Montáž na sprchovú vaničku

Výška	Typ	WEM Nika	WEM Bočná stena	Šírka C	Šírka vstupu	Číslo výrobku	Cena
2000	1000	970-1020	985-1030	446-471	362	C25301	553,-
	1100	1070-1120	1085-1130	507-532	428	C25302	553,-
	1150	1120-1170	1135-1180	557-582	428	C25303	553,-
	1200	1170-1220	1185-1230	557-582	478	C25309	583,-
	1250	1220-1270	1235-1280	607-632	478	C25304	583,-
	1300	1270-1320	1285-1330	607-632	528	C25310	583,-
	1350	1320-1370	1335-1380	657-682	528	C25305	583,-
	1400	1370-1420	1385-1430	657-682	578	C25311	583,-
	1450	1420-1470	1435-1480	707-732	578	C25306	583,-
	1500	1470-1520	1485-1530	707-732	628	C25312	583,-
	1550	1520-1570	1535-1580	757-782	628	C25307	583,-
	1600	1570-1620	1585-1630	807-832	628	C25313	583,-
	1650	1620-1670	1635-1680	857-882	628	C25308	583,-
	1700	1670-1720	1685-1730	907-932	628	C25314	583,-
	1800	1770-1820	1785-1830	957-982	678	C25315	609,-

#### Montáž priamo na podlahu

Výška	Typ	M (stred skla) Nika	M (stred skla) Bočná stena	Šírka C	Šírka vstupu	Číslo výrobku	Cena
2000	1000	970-1020	965-1010	446-471	362	C25301	553,-
	1100	1070-1120	1065-1110	507-532	428	C25302	553,-
	1150	1120-1170	1115-1160	557-582	428	C25303	553,-
	1200	1170-1220	1165-1210	557-582	478	C25309	583,-
	1250	1220-1270	1215-1260	607-632	478	C25304	583,-
	1300	1270-1320	1265-1310	607-632	528	C25310	583,-
	1350	1320-1370	1315-1360	657-682	528	C25305	583,-
	1400	1370-1420	1365-1410	657-682	578	C25311	583,-
	1450	1420-1470	1415-1460	707-732	578	C25306	583,-
	1500	1470-1520	1465-1510	707-732	628	C25312	583,-
	1550	1520-1570	1515-1560	757-782	628	C25307	583,-
	1600	1570-1620	1565-1610	807-832	628	C25313	583,-
	1650	1620-1670	1615-1660	857-882	628	C25308	583,-
	1700	1670-1720	1665-1710	907-932	628	C25314	583,-
	1800	1770-1820	1765-1810	957-982	678	C25315	609,-

#### Zhotovenie na mieru

Výška	Šírka B	Číslo výrobku	Cena
1200-2000	1000-1800	C25380	653,-

Rozsah nastavenia GTN = zadaný rozmer -30 mm /+ 20 mm  
Rozsah nastavenia GTS = zadaný rozmer -15 mm /+ 30 mm

#### Farby profilov – sklá/dekory

Farby profilov	Kód farby	Príplatok
strieborná matná	087	0,-
biela	055	0,-
strieborná pololesklá	069	0,-
Black Edition	123	134,-
Gold Edition	096	134,-

Farba Gold Edition (096) je k dispozícii len pre typy 1000, 1200, 1400 a na objednávku.

Skló / dekor	s úpravou Anti-Plaque		bez úpravy Anti-Plaque	
	Kód skla	Príplatok	Kód skla	Príplatok
číre	322	91,-	321	0,-
Privatima	375	259,-	373	167,-

#### Extra doplnky

Výška	Č. výrobku	Cena
2000	A21005	35,-

Rozširovací profil o 15 mm pre šírku nástennej lišty 30,4 mm

#### Číslo výrobku a ceny

XXXXXX	+	XXX	+	XXX	=	XXXXXX.XXX.XXX
Číslo výrobku		Kód farby		Kód skla		Číslo výrobku kompletné
Základná cena		Farebný príplatok		Príplatok za skló		Celková cena

## Classics 2 EasyEntry 4-uholník



Posuvné dvere 1-dielne s pevným segmentom a bočnou stenou

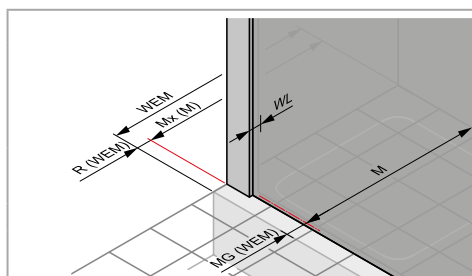
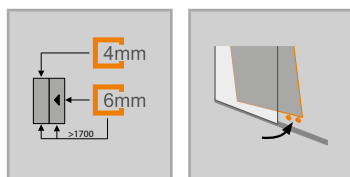
### Popis výrobku

- Na montáž do niky a na kombináciu s bočnou stenou Classics 2 EasyEntry pre posuvné dvere
- Čiastočne orámované dvere s posuvným segmentom, ktorý sa otvára na jednu stranu, a s jedným pevným segmentom
- Zasklenie 6 mm (dvere) a 4 mm (pevný segment) jednovrstvovým bezpečnostným sklom podľa normy DIN EN 12150, voliteľne s povrchovou úpravou HÜPPE Anti-Plaque, ktorá umožňuje jednoduchú údržbu
- Profily z vysokokvalitného eloxovaného hliníka.
- Madlo vždy v prevedení strieborná lesklá, s výnimkou Black Edition / Gold Edition
- Nastavitelnosť v nástennej lište 25mm. V kombinácii s bočnou stenou 20 mm na strane madla.
- Vráťane HÜPPE Kedersystem (upevnenie pomocou tesniaceho profilu) – montáž bez viditeľných skrutiek v oblasti nástennej lišty
- Dverové posuvné segmenty možno pre ľahké čistenie vyklopiť dovnútra
- Vysokokvalitné dvojité kolieska s guľčikovými ložiskami s elegantnými chrómovými krytkami
- S podlahovým profilom (výška 18 mm)
- Priebežné magnetické lišty a tesniace profily
- Utesnenie podľa normy DIN 14428
- Made in Germany
- Obsah dodávky: upevňovací materiál, návod na montáž
- 10-ročná záruka dostupnosti opotrebovateľných dielov po zakúpení výrobku

Montáž na sprchovú vaničku aj priamo na podlahu možná. Minimálna plocha potrebná na inštaláciu: 50 mm.

Montáž do tvaru U možná, sada vzpier pre U-kabínu nutná.

**POZOR:** Pri zhotovení na mieru je potrebné v texte objednávky uviesť o akú montážnu situáciu ide – či dvere do niky, dvere pre bočnú stenu alebo montáž ako U-kabína.



### Rozmery

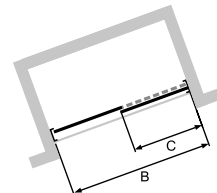
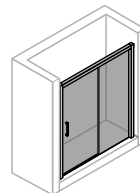
WL:	30.4
R:	5
Mx:	M+15
MG:	20

WEM = vstavaný rozmer vaničky (000)

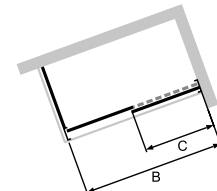
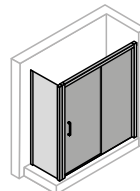
M = montážny rozmer stred skla (001)

Uvedte prosím bezpodmienečne pri objednávke.

### Možnosti montáže C256

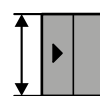


### Nika



Rohové riešenie = dvere + bočná stena

### Min. - max. rozmery



1200-2000



1000-1800

## Posuvné dvere 1-dielne s pevným segmentom

### Upevnenie vpravo

#### Montáž na sprchovú vaničku

Výška	Typ	WEM Nika	WEM Bočná stena	Šírka C	Šírka vstupu	Číslo výrobku	Cena
2000	1000	970-1020	985-1030	446-471	362	C25601	553,-
	1100	1070-1120	1085-1130	507-532	428	C25602	553,-
	1150	1120-1170	1135-1180	557-582	428	C25603	553,-
	1200	1170-1220	1185-1230	557-582	478	C25609	583,-
	1250	1220-1270	1235-1280	607-632	478	C25604	583,-
	1300	1270-1320	1285-1330	607-632	528	C25610	583,-
	1350	1320-1370	1335-1380	657-682	528	C25605	583,-
	1400	1370-1420	1385-1430	657-682	578	C25611	583,-
	1450	1420-1470	1435-1480	707-732	578	C25606	583,-
	1500	1470-1520	1485-1530	707-732	628	C25612	583,-
	1550	1520-1570	1535-1580	757-782	628	C25607	583,-
	1600	1570-1620	1585-1630	807-832	628	C25613	583,-
	1650	1620-1670	1635-1680	857-882	628	C25608	583,-
	1700	1670-1720	1685-1730	907-932	628	C25614	583,-
	1800	1770-1820	1785-1830	957-982	678	C25615	609,-

#### Montáž priamo na podlahu

Výška	Typ	M (stred skla) Nika	M (stred skla) Bočná stena	Šírka C	Šírka vstupu	Číslo výrobku	Cena
2000	1000	970-1020	965-1010	446-471	362	C25601	553,-
	1100	1070-1120	1065-1110	507-532	428	C25602	553,-
	1150	1120-1170	1115-1160	557-582	428	C25603	553,-
	1200	1170-1220	1165-1210	557-582	478	C25609	583,-
	1250	1220-1270	1215-1260	607-632	478	C25604	583,-
	1300	1270-1320	1265-1310	607-632	528	C25610	583,-
	1350	1320-1370	1315-1360	657-682	528	C25605	583,-
	1400	1370-1420	1365-1410	657-682	578	C25611	583,-
	1450	1420-1470	1415-1460	707-732	578	C25606	583,-
	1500	1470-1520	1465-1510	707-732	628	C25612	583,-
	1550	1520-1570	1515-1560	757-782	628	C25607	583,-
	1600	1570-1620	1565-1610	807-832	628	C25613	583,-
	1650	1620-1670	1615-1660	857-882	628	C25608	583,-
	1700	1670-1720	1665-1710	907-932	628	C25614	583,-
	1800	1770-1820	1765-1810	957-982	678	C25615	609,-

#### Zhotovenie na mieru

Výška	Šírka B	Číslo výrobku	Cena
1200-2000	1000-1800	C25680	653,-

Rozsah nastavenia GTN = zadaný rozmer -30 mm /+ 20 mm  
Rozsah nastavenia GTS = zadaný rozmer -15 mm /+ 30 mm

#### Farby profilov – sklá/dekory

Farby profilov	Kód farby	Príplatok
strieborná matná	087	0,-
biela	055	0,-
strieborná pololesklá	069	0,-
Black Edition	123	134,-
Gold Edition	096	134,-

Farba Gold Edition (096) je k dispozícii len pre typy 1000, 1200, 1400 a na objednávku.

Skló / dekor	s úpravou Anti-Plaque		bez úpravy Anti-Plaque	
	Kód skla	Príplatok	Kód skla	Príplatok
čire	322	91,-	321	0,-
Privatima	375	259,-	373	167,-

#### Extra doplnky

Výška	Č. výrobku	Cena
2000	A21005	35,-

Rozširovací profil o 15 mm pre šírku nástennej lišty 30,4 mm

#### Číslo výrobku a ceny

XXXXXX	+	XXX	+	XXX	=	XXXXXX.XXX.XXX
Číslo výrobku		Kód farby		Kód skla		Číslo výrobku kompletne
Základná cena		Farebný príplatok		Príplatok za skló		Celková cena

## Classics 2 EasyEntry 4-uholník



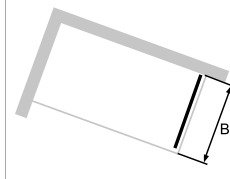
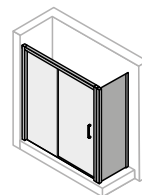
Bočná stena s posuvnými dverami 1-dielnymi s pevným segmentom

### Popis výrobku

- Na kombináciu s posuvnými dverami 1-dielnymi s pevným segmentom Classics 2 EasyEntry
- Čiastočne orámovaná bočná stena
- Zasklenie 4 mm jednovrstvovým bezpečnostným sklom podľa normy DIN EN 12150, voliteľne s povrchovou úpravou HÜPPE Anti-Plaque, ktorá umožňuje jednoduchú údržbu
- Profily z vysokokvalitného eloxovaného hliníka
- Skosenia / výrezy sú možné
- Nastaviteľnosť v nástennej lište 25mm
- Vrátane HÜPPE Kedersystem (upevnenie pomocou tesniaceho profilu) – montáž bez viditeľných skrutiek v oblasti nástennej lišty
- Utesnenie podľa normy DIN 14428
- Made in Germany
- Obsah dodávky: upevňovací materiál, návod na montáž
- 10-ročná záruka dostupnosti opotrebovateľných dielov po zakúpení výrobku

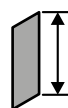
**Nie je možné objednať ako bočnú stenu samostatne stojacu.**

### Možnosti montáže C254



Rohové riešenie = dvere + bočná stena

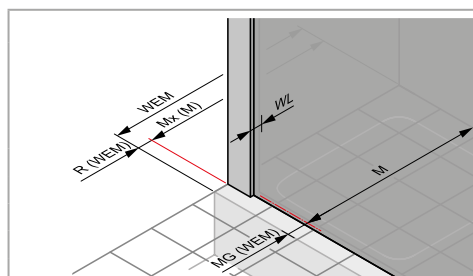
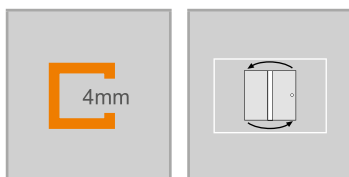
### Min. - max. rozmery



500-2000



200-1200



### Rozmery

WL:	30.4	20
R:	5	5
Mx:	M+15	M+15
MG:	20	20

WEM = vstavaný rozmer vaničky (000)

M = montážny rozmer stred skla (001)

Uvedte prosím bezpodmienečne pri objednávke.

## Bočná stena pre posuvné dvere

### Montáž na sprchovú vaničku

Výška	Typ	WEM	Číslo výrobku	Cena
2000	700	685-710	C25401	287,-
	750	735-760	C25402	287,-
	800	785-810	C25403	287,-
	900	885-910	C25404	287,-
	1000	985-1010	C25405	299,-
	1100	1085-1110	C25406	299,-
	1200	1185-1210	C25407	315,-


### Montáž priamo na podlahu

Výška	Typ	M (stred skla)	Číslo výrobku	Cena
2000	700	665-690	C25401	287,-
	750	715-740	C25402	287,-
	800	765-790	C25403	287,-
	900	865-890	C25404	287,-
	1000	965-990	C25405	299,-
	1100	1065-1090	C25406	299,-
	1200	1165-1190	C25407	315,-

### Zhotovenie na mieru

Výška	Typ	Šírka B	Číslo výrobku	Cena
500-2000	cez roh	200-1200	C25480	337,-
	V rovine	200-1200	C25481	337,-
	Na vani	200-1200	C25482	337,-

Rozsah nastavenia = zadaný rozmer - 15 mm /+ 10 mm

Príplatok		
	Príplatok k zhotoveniu na mieru za každé skosenie / výrez	167,-

### Farby profilov – sklá/dekory

Farby profilov	Kód farby	Príplatok
strieborná matná	087	0,-
biela	055	0,-
strieborná pololesklá	069	0,-
Black Edition	123	134,-
Gold Edition	096	134,-

Skló / dekor	s úpravou Anti-Plaque		bez úpravy Anti-Plaque	
	Kód skla	Príplatok	Kód skla	Príplatok
číre	322	91,-	321	0,-
Privatima	375	259,-	373	167,-

Farba Gold Edition (096) je k dispozícii len pre typy 800, 900, 1000 a na objednávku. Nie je k dispozícii pre skrátenu bočnú stenu.

### Extra doplnky

Výška	Č. výrobku	Cena
2000	A21005	35,-

### Číslo výrobku a ceny

XXXXXX	+	XXX	+	XXX	=	XXXXXX.XXX.XXX
Číslo výrobku		Kód farby		Kód skla		Číslo výrobku kompletné
Základná cena		Farebný príplatok		Príplatok za sklo		Celková cena

## Classics 2 EasyEntry 1/4-kruh

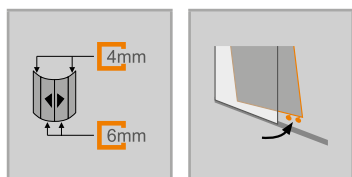


Posuvné dvere

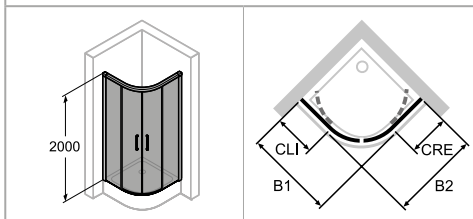
### Popis výrobku

- Čiastočne orámovaný sprchovací kút v tvare štvrtkruhu s dvoma posuvnými segmentami, z ktorých sa každý otvára na jednu stranu, a s dvoma pevnými segmentami
- Zasklenie 6 mm (dvere) a 4 mm (pevný segment) jednovrstvovým bezpečnostným sklom podľa normy DIN EN 12150, voliteľne s povrchovou úpravou HÜPPE Anti-Plaque, ktorá umožňuje jednoduchú údržbu
- Profily z vysokokvalitného eloxovaného hliníka.
- Madlo vždy v prevedení strieborná lesklá, s výnimkou Black Edition
- Nastaviteľnosť v nástennej lište 25mm
- Vrátane HÜPPE Kedersystem (upevnenie pomocou tesniaceho profilu) – montáž bez viditeľných skrutiek v oblasti nástennej lišty

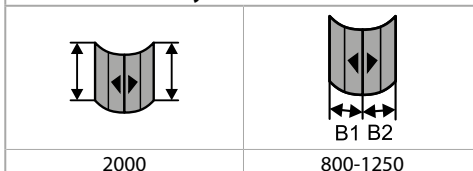
**Montáž do tvaru U možná, sada vzpier pre U-kabínu nutná.**



### Možnosti montáže C255



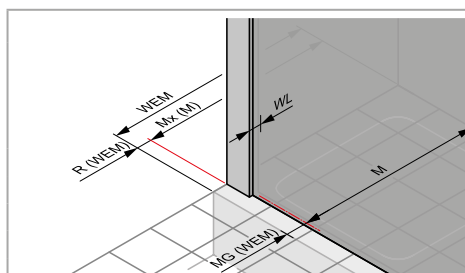
### Min. - max. rozmery



- Dverové posuvné segmenty možno pre ľahké čistenie vyklopiť dovnútra
- Vysokokvalitné dvojité kolieska s guľčkovými ložiskami s elegantnými chrómovými krytkami
- S podlahovým profilom (výška 18 mm)
- Priebežné magnetické lišty a tesniace profily
- Utesnenie podľa normy DIN 14428
- Made in Germany
- Obsah dodávky: upevňovací materiál, návod na montáž
- 10-ročná záruka dostupnosti opotrebovateľných dielov po zakúpení výrobku

### Rozmery

WL:	30.4
R:	5
Mx:	M+15
MG:	20



WEM = vstavaný rozmer vaničky (000)

M = montážny rozmer stred skla (001)

Uvedte prosím bezpodmienečne pri objednávke.



## Posuvné dvere

### Montáž na sprchovú vaničku

Výška	Typ	WEM B1	WEM B2	CLI	CRE	Šírka vstupu	Rádius	Číslo výrobku	Cena
2000	800/800	785-810	785-810	287-312	287-312	450	500	C25501	813,-
	900/900	885-910	885-910	387-412	387-412	485	500	C25502	813,-
	1000/1000	985-1010	985-1010	487-512	487-512	485	500	C25503	853,-
	1100/1100	1085-1110	1085-1110	587-612	587-612	485	500	C25504	853,-
	1200/1200	1185-1210	1185-1210	687-712	687-712	485	500	C25505	893,-
	800/800	785-810	785-810	237-262	237-262	390	550	C25506	813,-
	900/900	885-910	885-910	337-362	337-362	525	550	C25507	813,-
	1000/1000	985-1010	985-1010	437-462	437-462	525	550	C25508	853,-
	1100/1100	1085-1110	1085-1110	537-562	537-562	525	550	C25509	853,-
	1200/1200	1185-1210	1185-1210	637-662	637-662	525	550	C25510	893,-

### Montáž priamo na podlahu

Výška	Typ	M (stred skla) B1	M (stred skla) B2	CLI	CRE	Šírka vstupu	Rádius	Číslo výrobku	Cena
2000	800/800	765-790	765-790	287-312	287-312	450	480	C25501	813,-
	900/900	865-890	865-890	387-412	387-412	485	480	C25502	813,-
	1000/1000	965-990	965-990	487-512	487-512	485	480	C25503	853,-
	1100/1100	1065-1090	1065-1090	587-612	587-612	485	480	C25504	853,-
	1200/1200	1165-1190	1165-1190	687-712	687-712	485	480	C25505	893,-
	800/800	765-790	765-790	237-262	237-262	390	530	C25506	813,-
	900/900	865-890	865-890	337-362	337-362	525	530	C25507	813,-
	1000/1000	965-990	965-990	437-462	437-462	525	530	C25508	853,-
	1100/1100	1065-1090	1065-1090	537-562	537-562	525	530	C25509	853,-
	1200/1200	1165-1190	1165-1190	637-662	637-662	525	530	C25510	893,-

### Zhotovenie na mieru: Montáž na sprchovú vaničku

Výška 1	WEM B1/B2	Rádius	Číslo výrobku	Cena
2000	800-1250	500	C25580	961,-
	800-1250	550	C25581	961,-

Rozsah nastavenia = zadaný rozmer - 15 mm +/- 10 mm

### Zhotovenie na mieru: Montáž priamo na podlahu

Výška 1	M (stred skla) B1/B2	Rádius	Číslo výrobku	Cena
2000	800-1250	480	C25580	961,-
	800-1250	530	C25581	961,-

Rozsah nastavenia = zadaný rozmer - 15 mm +/- 10 mm

### Farby profilov – sklá/dekory

Farby profilov	Kód farby	Priplatok
strieborná matná	087	0,-
biela	055	0,-
strieborná pololesklá	069	0,-
Black Edition	123	270,-

Sklo / dekor	s úpravou Anti-Plaque		bez úpravy Anti-Plaque	
	Kód skla	Priplatok	Kód skla	Priplatok
číre	322	184,-	321	0,-
Privatima	375	519,-	373	336,-

### Extra doplnky

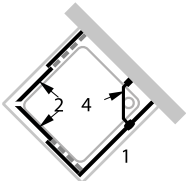
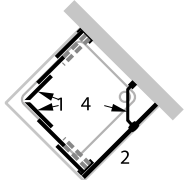
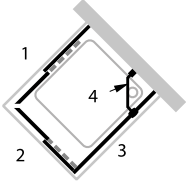
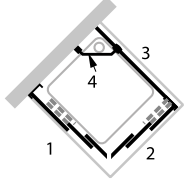
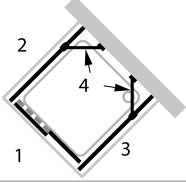
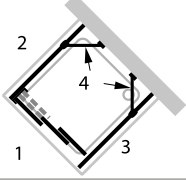
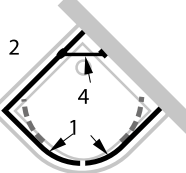
Výška	Č. výrobku	Cena
2000	A21005	35,-

Rozširovací profil o 15 mm pre šírku nástennej lišty 30,4 mm

### Číslo výrobku a ceny

XXXXXX	+	XXX	+	XXX	=	XXXXXX.XXX.XXX
Číslo výrobku		Kód farby		Kód skla		Číslo výrobku kompletné
Základná cena		Farebný príplatok		Príplatok za sklo		Celková cena

## Classics 2 U-kabína

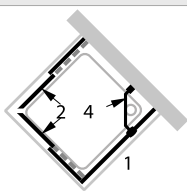
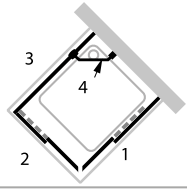
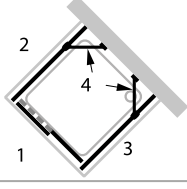
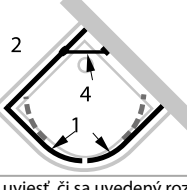
Pre typ		Poz. č.	
	Skladá sa z:	1 2 4	Bočná stena pre posuvné dvere Posuvné dvere rohový vstup 2-dielny Sada vzpier pre U-kabínu C26001. Pozri príslušenstvo na konci kapitoly.
	Skladá sa z:	1 2 4	Posuvné dvere rohový vstup 3-dielny Bočná stena pre posuvné dvere Sada vzpier pre U-kabínu C26001. Pozri príslušenstvo na konci kapitoly.
	Skladá sa z:	1 2 3 4	Posuvné dvere rohový vstup 2-dielny (1/2) Posuvné dvere rohový vstup 2-dielny (1/2) Bočná stena pre posuvné dvere Sada vzpier pre U-kabínu C26001. Pozri príslušenstvo na konci kapitoly.
	Skladá sa z:	1 2 3 4	Posuvné dvere rohový vstup 3-dielny (1/2) Posuvné dvere rohový vstup 3-dielny (1/2) Bočná stena pre posuvné dvere Sada vzpier pre U-kabínu C26001. Pozri príslušenstvo na konci kapitoly.
	Skladá sa z:	1 2 3 4	Posuvné dvere 1-dielne s pevným segmentom Bočná stena pre posuvné dvere Bočná stena pre posuvné dvere Sada vzpier pre U-kabínu C26001. Pozri príslušenstvo na konci kapitoly.
	Skladá sa z:	1 2 3 4	Posuvné dvere 2-dielne s pevným segmentom Bočná stena pre posuvné dvere Bočná stena pre posuvné dvere Sada vzpier pre U-kabínu C26001. Pozri príslušenstvo na konci kapitoly.
	Skladá sa z:	1 2 4	1/4-kruh Posuvné dvere Bočná stena pre posuvné dvere Sada vzpier pre U-kabínu C26001. Pozri príslušenstvo na konci kapitoly.

Treba uviesť, či sa uvedený rozmer vzťahuje na vstavaný rozmer vaničky alebo na montážny rozmer na stred skla (napr. pri montáži priamo na podlahu).

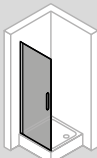
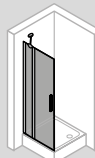
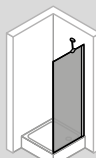
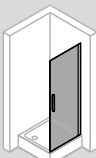
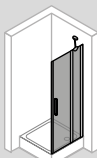

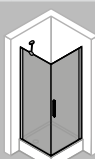
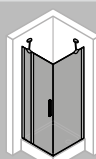
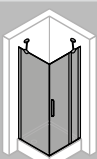

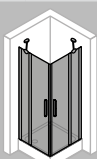
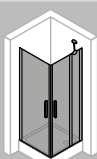
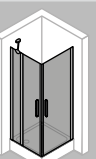
Pri rozmeroch treba preto v objednávke uviesť nasledujúce údaje:

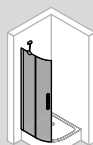
Zamerané na vstavaný rozmer vaničky: 000

Zamerané na montážny rozmer na stred skla: 001

Pre typ		Poz. č.	
	Skladá sa z:	1 2 4	Bočná stena pre posuvné dvere Posuvné dvere rohový vstup 2-dielny Sada vzpier pre U-kabínu C26001. Pozri príslušenstvo na konci kapitoly.
	Skladá sa z:	1 2 3 4	Posuvné dvere rohový vstup 2-dielny (1/2) vpravo Posuvné dvere rohový vstup 2-dielny (1/2) vľavo Bočná stena pre posuvné dvere Sada vzpier pre U-kabínu C26001. Pozri príslušenstvo na konci kapitoly.
	Skladá sa z:	1 2 3 4	Posuvné dvere 1-dielne s pevným segmentom Bočná stena pre posuvné dvere Bočná stena pre posuvné dvere Sada vzpier pre U-kabínu C26001. Pozri príslušenstvo na konci kapitoly.
	Skladá sa z:	1 2 4	1/4-kruh Posuvné dvere Bočná stena pre posuvné dvere Sada vzpier pre U-kabínu C26001. Pozri príslušenstvo na konci kapitoly.
Treba uviesť, či sa uvedený rozmer vzťahuje na vstavaný rozmer vaničky alebo na montážny rozmer na stred skla (napr. pri montáži priamo na podlahu).			
Pri rozmeroch treba preto v objednávke uviesť nasledujúce údaje:			
Zamerané na vstavaný rozmer vaničky: 000			
Zamerané na montážny rozmer na stred skla: 001			

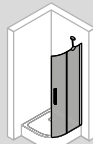
# Classics 2

 <p>800 900 1000</p>		 <p>800 900 1000 1200</p>	
+			
 <p>700 750 800 900 1000</p>		 <p>800 900 1000</p>	
 <p>800 900 1000 1200</p>			
=		=	
 		 	
 		 	
<p>800 x 800 900 x 900 1000 x 1000 800 x 700 / 700 x 800 800 x 750 / 750 x 800 800 x 900 / 900 x 800 800 x 1000 / 1000 x 800 900 x 700 / 700 x 900 900 x 750 / 750 x 900 900 x 800 / 800 x 900 900 x 1000 / 1000 x 900 1000 x 700 / 700 x 1000 1000 x 750 / 750 x 1000 1000 x 800 / 800 x 1000 1000 x 900 / 900 x 1000</p>	<p>800 x 800 900 x 900 1000 x 1000 800 x 700 / 700 x 800 800 x 750 / 750 x 800 800 x 900 / 900 x 800 800 x 1000 / 1000 x 800 900 x 700 / 700 x 900 900 x 750 / 750 x 900 900 x 800 / 800 x 900 900 x 1000 / 1000 x 900 1000 x 700 / 700 x 1000 1000 x 750 / 750 x 1000 1000 x 800 / 800 x 1000 1000 x 900 / 900 x 1000 1200 x 700 / 700 x 1200 1200 x 750 / 750 x 1200 1200 x 800 / 800 x 1200 1200 x 900 / 900 x 1200 1200 x 1000 / 1000 x 1200</p>	<p>800 x 800 900 x 900 1000 x 1000 800 x 900 900 x 800 1000 x 800 1000 x 900 800 x 800 900 x 900 1000 x 1000 1200 x 1200 800 x 900 800 x 1000 800 x 1200 900 x 800 900 x 1000 900 x 1200 1000 x 800 1000 x 900 1000 x 1200 1200 x 800 1200 x 900 1200 x 1000</p>	<p>800 x 800 900 x 900 1000 x 1000 800 x 900 / 900 x 800 800 x 1000 / 1000 x 800 800 x 1200 / 1200 x 800 900 x 800 / 800 x 900 900 x 1000 / 1000 x 900 900 x 1200 / 1200 x 900 1000 x 800 / 800 x 1000 1000 x 900 / 900 x 1000 1000 x 1200 / 1200 x 1000</p>



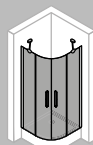
800  
900  
1000

+



800  
900  
1000

=



800 x 800  
900 x 900  
1000 x 1000  
800 x 900 / 900 x 800  
800 x 1000 / 1000 x 800  
900 x 1000 / 1000 x 900

## Classics 2 4-uholník

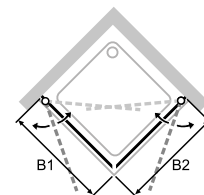
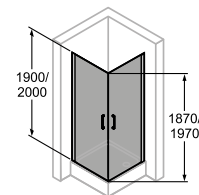


Krídlové dvere rohový vstup

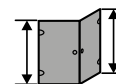
### Popis výrobku

- Čiastočne orámovaný rohový vstup s dvoma sklenenými krídlami, ktoré sa otvárajú dovnútra a von
- Zasklenie 6 mm jednovrstvovým bezpečnostným sklom podľa normy DIN EN 12150, voliteľne s povrchovou úpravou HÜPPE Anti-Plaque, ktorá umožňuje jednoduchú údržbu
- Profily z vysokokvalitného eloxovaného hliníka.
- Madlo a prahová lišta vždy vo farbe strieborná lesklá
- Nastavitelnosť v nástennej lište 15 mm
- Priebežné magnetické lišty, tesniace profily a vodorovná tesniaca lišta
- Utesnenie podľa normy DIN 14428
- Made in Germany
- Obsah dodávky: upevňovací materiál, návod na montáž
- 10-ročná záruka dostupnosti opotrebovateľných dielov po zakúpení výrobku
- S prahovou lištou (výška 10 mm) pre optimálnu tesnosť, alebo bez prahovej lišty pre bezbariérový vstup

### Možnosti montáže C233



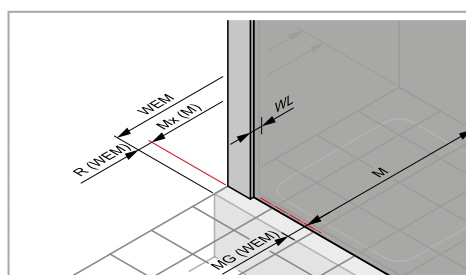
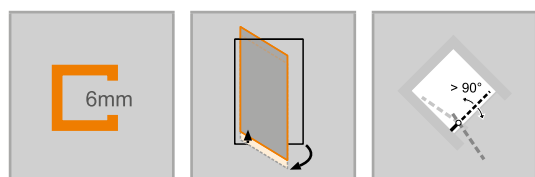
### Min. - max. rozmery



1400-2000



500-1100



### Rozmery

WL:	25
R:	15
Mx:	M+15
MG:	30

WEM = vstavany rozmer vaničky (000)

M = montážny rozmer stred skla (001)

Uvedte prosím bezpodmienečne pri objednávke.

## Krídlové dvere rohový vstup


### Montáž na sprchovú vaničku

Výška	Typ	WEM B1/B2	Šírka vstupu	Číslo výrobku	Cena
1900	800/800	785-800	960	C23301	831,-
	900/900	985-900	1100	C23302	831,-
	1000/1000	985-1000	1242	C23303	873,-
2000	800/800	785-800	960	C23304	913,-
	900/900	885-900	1100	C23305	913,-
	1000/1000	985-1000	1242	C23306	959,-

### Montáž priamo na podlahu

Výška	Typ	M (stred skla) B1/B2	Šírka vstupu	Číslo výrobku	Cena
1900	800/800	755-770	960	C23301	831,-
	900/900	855-870	1100	C23302	831,-
	1000/1000	955-970	1242	C23303	873,-
2000	800/800	755-770	960	C23304	913,-
	900/900	855-870	1100	C23305	913,-
	1000/1000	955-970	1242	C23306	959,-

### Zhotovenie na mieru

Výška	Šírka B1/B2	Číslo výrobku	Cena
1400-2000	500-1100	C23380	1.079,-
Rozsah nastavenia = zadaný rozmer - 8mm /+ 7mm			
 Priplatok k zhotoveniu na mieru za každé skosenie / výrez			<b>Priplatok</b> <b>167,-</b>

### Farby profilov – sklá/dekory

Farby profilov	Kód farby	Priplatok
strieborná matná	087	0,-
biela	055	0,-
strieborná pololesklá	069	0,-

Sklo / dekor	s úpravou Anti-Plaque		bez úpravy Anti-Plaque	
	Kód skla	Priplatok	Kód skla	Priplatok
číre	322	184,-	321	0,-
Privatima	375	519,-	373	336,-

### Extra doplnky

Výška	Č. výrobku	Cena	
1900	Rozširovací profil o 15 mm pre dvere, priamy doraz	178002	35,-
2000	Rozširovací profil o 15 mm pre dvere, priamy doraz	178006	35,-

### Číslo výrobku a ceny

XXXXXX	+	XXX	+	XXX	=	XXXXXX.XXX.XXX
Číslo výrobku		Kód farby		Kód skla		Číslo výrobku kompletné
Základná cena		Farebný príplatok		Priplatok za sklo		Celková cena

# Classics 2 4-uholník



Krídlové dvere s bočnou stenou

## Popis výrobku

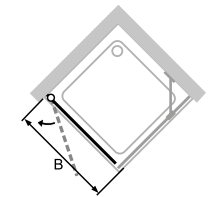
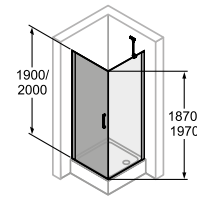
- Čiastočne orámované dvere s jedným skleneným krídlom. Pri montáži s bočnou stenou na otváranie dovnútra je potrebná doplnková sada pre otváranie dovnútra a von.
- Zasklenie 6 mm jednovrstvovým bezpečnostným sklom podľa normy DIN EN 12150, voliteľne s povrchovou úpravou HÜPPE Anti-Plaque, ktorá umožňuje jednoduchú údržbu
- Profily z vysokokvalitného eloxovaného hliníka.
- Madlo a prahová lišta vždy vo farbe strieborná lesklá

- Nastavitelnosť v nástennej lište 15 mm
- Priebežné magnetické lišty, tesniacie profily a vodorovná tesniaca lišta
- Utesnenie podľa normy DIN 14428
- Made in Germany
- Obsah dodávky: upevňovací materiál, návod na montáž
- 10-ročná záruka dostupnosti opotrebovateľných dielov po zakúpení výrobku

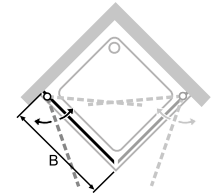
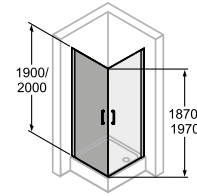
**STS: Otváranie len von. S doplnkovou sadou pre otváranie dovnútra/von je možné aj otváranie smerom dovnútra.**

**STE: Otváranie smerom dovnútra a von.**

## Možnosti montáže C234

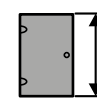


Rohové riešenie = dvere + bočná stena

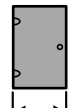


Rohový vstup = dvere + dvere

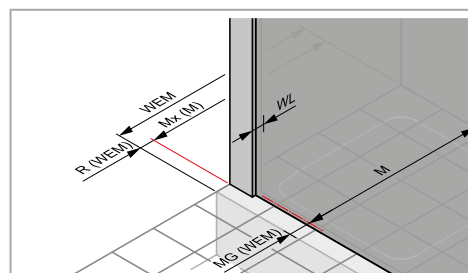
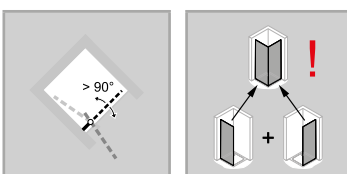
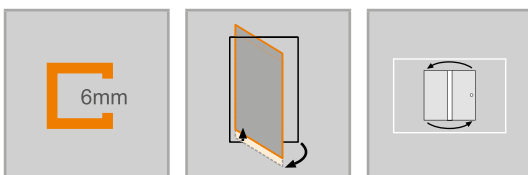
## Min. - max. rozmery



1400-2000



500-1100



## Rozmery

WL:	25
R:	15
Mx:	M+15
MG:	30

WEM = vstavaný rozmer vaničky (000)

M = montážny rozmer stred skla (001)

Uvedte prosím bezpodmienečne pri objednávke.



## Krídlové dvere pre bočnú stenu / rohový vstup


### Montáž na sprchovú vaničku

Výška	Typ	WEM Bočná stena/Rohový vstup	Šírka vstupu Bočná stena	Šírka vstupu Rohový vstup	Číslo výrobku	Cena
1900	800	785-800	685	960	C23401	496,-
	900	885-900	785	1100	C23402	496,-
	1000	985-1000	885	1242	C23403	522,-
2000	800	785-800	685	960	C23404	544,-
	900	885-900	785	1100	C23405	544,-
	1000	985-1000	885	1242	C23406	572,-

### Montáž priamo na podlahu

Výška	Typ	M (stred skla) Bočná stena/Rohový vstup	Šírka vstupu Bočná stena	Šírka vstupu Rohový vstup	Číslo výrobku	Cena
1900	800	755-770	685	960	C23401	496,-
	900	855-870	785	1100	C23402	496,-
	1000	955-970	885	1242	C23403	522,-
2000	800	755-770	685	960	C23404	544,-
	900	855-870	785	1100	C23405	544,-
	1000	955-970	885	1242	C23406	572,-

### Zhotovenie na mieru

Výška	Šírka B	Číslo výrobku	Cena
1400-2000	500-1100	C23480	647,-
Rozsah nastavenia = zadaný rozmer - 8mm /+ 7mm			
 Priplatok k zhotoveniu na mieru za každé skosenie / výrez			<b>Priplatok</b> <b>167,-</b>

### Farby profilov – sklá/dekory

Farby profilov	Kód farby	Priplatok
strieborná matná	087	0,-
biela	055	0,-
strieborná pololesklá	069	0,-

Sklo / dekor	s úpravou Anti-Plaque		bez úpravy Anti-Plaque	
	Kód skla	Priplatok	Kód skla	Priplatok
číre	322	91,-	321	0,-
Privatima	375	259,-	373	167,-

### Extra doplnky

Výška	Č. výrobku	Cena	
1900	Rozširovací profil o 15 mm pre dvere, priamy doraz	178002	35,-
	Rozširovací profil o 15 mm pre dvere, priamy doraz	178006	35,-
2000	Doplnková sada pre otváranie dovnútra/von (možnosť skrátenia na mieste montáže). Vhodná iba pre dvere a bočnú stenu s hrúbkou skla 6 mm.	ZB0001	143,-
	Doplnková sada pre otváranie dovnútra/von (možnosť skrátenia na mieste montáže). Vhodná iba pre dvere s hrúbkou skla 6 mm a bočnú stenu s hrúbkou skla 8 mm.	ZB0002	143,-

### Číslo výrobku a ceny

XXXXXX	+	XXX	+	XXX	=	XXXXXX.XXX.XXX
Číslo výrobku		Kód farby		Kód skla		Číslo výrobku kompletne
Základná cena		Farebný príplatok		Príplatok za sklo		Celková cena

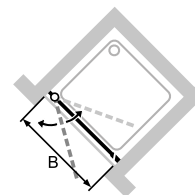
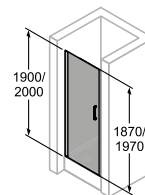


Krídlové dvere do niky

## Popis výrobku

- Čiastočne orámované dvere s jedným skleneným krídlom, ktoré sa otvára dovnútra a von
- Zasklenie 6 mm jednovrstvovým bezpečnostným sklom podľa normy DIN EN 12150, voliteľne s povrchovou úpravou HÜPPE Anti-Plaque, ktorá umožňuje jednoduchú údržbu
- Profily z vysokokvalitného eloxovaného hliníka.
- Madlo a prahová lišta vždy vo farbe strieborná lesklá
- Nastaviteľnosť v nástennej lište 15 mm
- Priebežné magnetické lišty, tesniace profily a vodorovná tesniaca lišta
- Utesnenie podľa normy DIN 14428
- Made in Germany
- Obsah dodávky: upevňovací materiál, návod na montáž
- 10-ročná záruka dostupnosti opotrebovateľných dielov po zakúpení výrobku

### Možnosti montáže C235



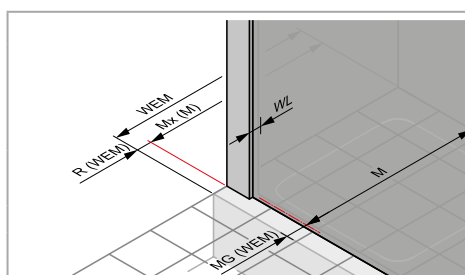
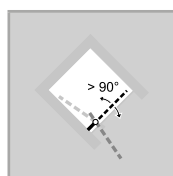
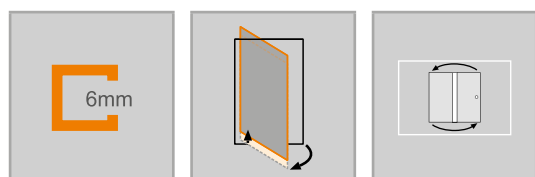
### Min. - max. rozmery



1400-2000



500-1100



### Rozmery

WL:	25
R:	15
Mx:	M+15
MG:	30

WEM = vstavaný rozmer vaničky (000)

M = montážny rozmer stred skla (001)

Uvedte prosím bezpodmienečne pri objednávke.

## Krídlové dvere do niky


### Montáž na sprchovú vaničku

Výška	Typ	WEM	Šírka vstupu	Číslo výrobku	Cena
1900	780	765-795	665	C23507	540,-
	800	785-815	685	C23501	540,-
	880	865-895	765	C23508	540,-
	900	885-915	785	C23502	540,-
	980	965-995	865	C23509	566,-
	1000	985-1015	885	C23503	566,-
2000	780	765-795	665	C23510	594,-
	800	785-815	685	C23504	594,-
	880	865-895	765	C23511	594,-
	900	885-915	785	C23505	594,-
	980	965-995	865	C23512	624,-
	1000	985-1015	885	C23506	624,-

### Montáž priamo na podlahu

Výška	Typ	M (stred skla) B	Šírka vstupu	Číslo výrobku	Cena
1900	780	765-795	665	C23507	540,-
	800	785-815	685	C23501	540,-
	880	865-895	765	C23508	540,-
	900	885-915	785	C23502	540,-
	980	965-995	865	C23509	566,-
	1000	985-1015	885	C23503	566,-
2000	780	765-795	665	C23510	594,-
	800	785-815	685	C23504	594,-
	880	865-895	765	C23511	594,-
	900	885-915	785	C23505	594,-
	980	965-995	865	C23512	624,-
	1000	985-1015	885	C23506	624,-

### Zhotovenie na mieru

Výška	Šírka B	Číslo výrobku	Cena
1400-2000	500-1100	C23580	703,-
Rozsah nastavenia = zadaný rozmer - 8 mm +/- 22 mm			
 Priplatok k zhotoveniu na mieru za každé skosenie / výrez			<b>Priplatok</b> <b>35,-</b>

### Farby profilov – sklá/dekory

Farby profilov	Kód farby	Priplatok
strieborná matná	087	0,-
biela	055	0,-
strieborná pololesklá	069	0,-

Sklo / dekor	s úpravou Anti-Plaque		bez úpravy Anti-Plaque	
	Kód skla	Priplatok	Kód skla	Priplatok
číre	322	91,-	321	0,-
Privatima	375	259,-	373	167,-

### Extra doplnky

Výška	Č. výrobku	Cena	
1900	Rozširovací profil o 15 mm pre dvere, priamy doraz	178002	35,-
2000	Rozširovací profil o 15 mm pre dvere, priamy doraz	178006	35,-

### Číslo výrobku a ceny

XXXXXX	+	XXX	+	XXX	=	XXXXXX.XXX.XXX
Číslo výrobku		Kód farby		Kód skla		Číslo výrobku kompletné
Základná cena		Farebný príplatok		Priplatok za sklo		Celková cena

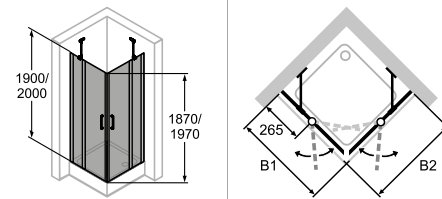


Křídlové dveře s pevnými segmentami rohový vstup

## Popis výrobku

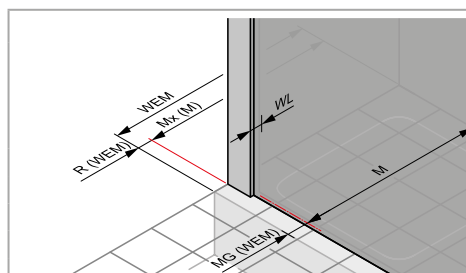
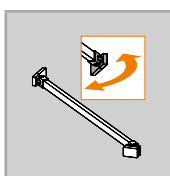
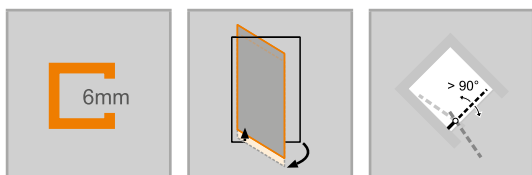
- Čiastočne orámovaný rohový vstup s dvoma sklenenými křídly, ktoré sa otvárajú dovnútra a von, a s dvoma pevnými segmentami
- Zasklenie 6 mm jednovrstvovým bezpečnostným sklom podľa normy DIN EN 12150, voliteľne s povrchovou úpravou HÜPPE Anti-Plaque, ktorá umožňuje jednoduchú údržbu
- Profily z vysokokvalitného eloxovaného hliníka.
- Madlo, stabilizačná vzpera, priečna vzpera a prahová lišta vždy vo farbe strieborná lesklá
- Nastavitelnosť v nástennej lište 15 mm
- Vrátane HÜPPE Kedersystem (upevnenie pomocou tesniaceho profilu) – montáž bez viditeľných skrutiek v oblasti nástennej lišty
- Priebežné magnetické lišty, tesniacie profily a vodorovná tesniaca lišta
- Utesnenie podľa normy DIN 14428
- Made in Germany
- 10-ročná záruka dostupnosti opotrebovateľných dielov po zakúpení výrobku
- Zdvíhací a spúšťací mechanizmus s 3,5mm zdvíhacím efektom
- Obsah dodávky: upevňovací materiál, návod na montáž

## Možnosti montáže C230



## Min. - max. rozmery

1400-2000	230 - 650	max. 900



## Rozmery

WL:	25
R:	15
Mx:	M+15
MG:	30

WEM = vstaváňý rozmer vaničky (000)

M = montážny rozmer stred skla (001)

Uvedte prosím bezpodmienečne pri objednávke.

## Krídlové dvere s pevnými segmentami rohový vstup

### Montáž na sprchovú vaničku

Výška	Typ	WEM B1/B2	Šírka pevného segmentu	Šírka vstupu	Číslo výrobku	Cena
1900	800/800	785-800	261-276	655	C23001	877,-
	900/900	885-900	261-276	799	C23002	877,-
	1000/1000	985-1000	261-276	940	C23003	919,-
2000	800/800	785-800	261-276	655	C23004	962,-
	900/900	885-900	261-276	799	C23005	962,-
	1000/1000	985-1000	261-276	940	C23006	1.010,-

### Montáž priamo na podlahu


Výška	Typ	M (stred skla) B1/B2	Šírka pevného segmentu	Šírka vstupu	Číslo výrobku	Cena
1900	800/800	755-770	261-276	655	C23001	877,-
	900/900	855-870	261-276	799	C23002	877,-
	1000/1000	955-970	261-276	940	C23003	919,-
2000	800/800	755-770	261-276	655	C23004	962,-
	900/900	855-870	261-276	799	C23005	962,-
	1000/1000	955-970	261-276	940	C23006	1.010,-

### Zhotovenie na mieru

Výška	Šírka B1/B2	Číslo výrobku	Cena
1400-2000	700-1550	C23080	1.138,-

Individuálna šírka pevného segmentu / pevných segmentov je možná.

Rozsah nastavenia = zadaný rozmer - 8mm /+ 7mm

Príplatok	
	Príplatok k zhotoveniu na mieru za každé skosenie / výrez
167,-	

### Farby profilov – sklá/dekory

Farby profilov	Kód farby	Príplatok
strieborná matná	087	0,-
biela	055	0,-
strieborná poleoklá	069	0,-

Sklo / dekor	s úpravou Anti-Plaque		bez úpravy Anti-Plaque	
	Kód skla	Príplatok	Kód skla	Príplatok
číre	322	184,-	321	0,-
Privatima	375	519,-	373	336,-

### Extra doplnky

Výška	Č. výrobku	Cena
1900	178003	35,-
2000	178007	35,-

### Číslo výrobku a ceny

XXXXXX	+	XXX	+	XXX	=	XXXXXX.XXX.XXX
Číslo výrobku		Kód farby		Kód skla		Číslo výrobku kompletné
Základná cena		Farebný príplatok		Príplatok za sklo		Celková cena

# Classics 2 4-uholník



Krídlové dvere s pevným segmentom a bočnou stenou

## Popis výrobku

- Čiastočne orámované dvere s jedným skleneným krídlom s pevným segmentom, ktoré sa otvára dovnútra a von
- Zasklenie 6 mm jednovrstvovým bezpečnostným sklom podľa normy DIN EN 12150, voliteľne s povrchovou úpravou HÜPPE Anti-Plaque, ktorá umožňuje jednoduchú údržbu
- Profily z vysokokvalitného eloxovaného hliníka.
- Madlo, stabilizačná vzpera, priečna vzpera a prahová lišta vždy vo farbe strieborná lesklá
- Nastaviteľnosť v nástennej lište 15 mm

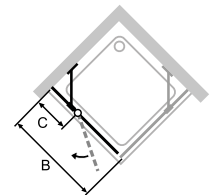
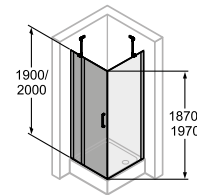
- Vrátane HÜPPE Kedersystem (upevnenie pomocou tesniaceho profilu) – montáž bez viditeľných skrutiek v oblasti nástennej lišty
- Priebežné magnetické lišty, tesniacie profily a vodorovná tesniaca lišta
- Utesnenie podľa normy DIN 14428
- Made in Germany
- 10-ročná záruka dostupnosti opotrebovateľných dielov po zakúpení výrobku
- Obsah dodávky: upevňovací materiál, návod na montáž

**STS: Otváranie len von. S doplnkovou sadou pre otváranie dovnútra/von je možné aj otváranie smerom dovnútra.**

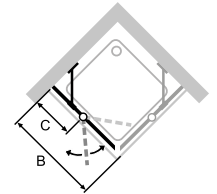
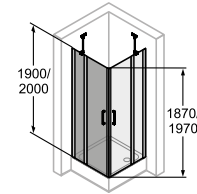
**STE: Otváranie smerom dovnútra a von.**

**Skló 373/375 Privatima: Pri objednávke je vždy potrebné špecifikovať upevnenie vľavo alebo vpravo**

## Možnosti montáže C231

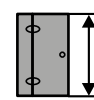


Rohové riešenie = dvere + bočná stena

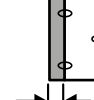


Rohový vstup = dvere + dvere

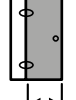
## Min. - max. rozmery



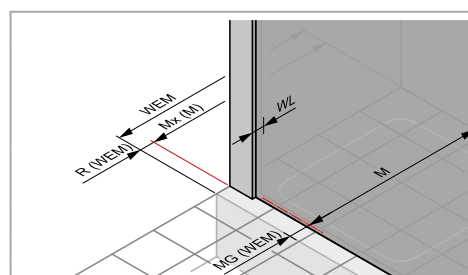
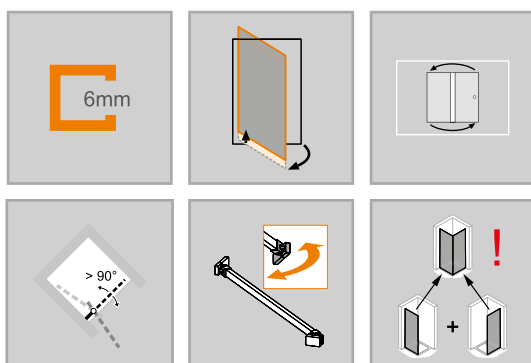
1400-2000



230 - 650



max. 900



## Rozmery

WL:	25
R:	15
Mx:	M+15
MG:	30

WEM = vstavaný rozmer vaničky (000)

M = montážny rozmer stred skla (001)

Uvedte prosím bezpodmienečne pri objednávke.

## Krídlové dvere s pevným segmentom pre bočnú stenu / rohový vstup

### Montáž na sprchovú vaničku

Výška	Typ	WEM STS/STE	Šírka pevného segmentu C	Šírka vstupu Bočná stena	Šírka vstupu Rohový vstup	Číslo výrobku	Cena
1900	800	785-800	261-276	470	655	C23101	523,-
	900	885-900	261-276	570	799	C23102	523,-
	1000	985-1000	261-276	670	940	C23103	548,-
	1200	1185-1200	461-476	670	940	C23107	575,-
2000	800	785-800	261-276	470	655	C23104	575,-
	900	885-900	261-276	570	799	C23105	575,-
	1000	985-1000	261-276	670	940	C23106	603,-
	1200	1185-1200	461-476	670	940	C23108	632,-

POZOR: Kompletný rohový vstup pozostáva z dvoch č. výrobku

### Montáž priamo na podlahu

Výška	Typ	M (stred skla) STS/STE	Šírka pevného segmentu C	Šírka vstupu Bočná stena	Šírka vstupu Rohový vstup	Číslo výrobku	Cena
1900	800	755-770	261-276	470	655	C23101	523,-
	900	855-870	261-276	570	799	C23102	523,-
	1000	955-970	261-276	670	940	C23103	548,-
	1200	1155-1170	461-476	670	940	C23107	575,-
2000	800	755-770	261-276	470	655	C23104	575,-
	900	855-870	261-276	570	799	C23105	575,-
	1000	955-970	261-276	670	940	C23106	603,-
	1200	1155-1170	461-476	670	940	C23108	632,-


POZOR: Kompletný rohový vstup pozostáva z dvoch č. výrobku

### Zhotovenie na mieru

Výška	Šírka B	Číslo výrobku	Cena
1400-2000	700-1550	C23180	680,-

Individuálna šírka pevného segmentu / pevných segmentov je možná.

Rozsah nastavenia = zadaný rozmer - 8mm / + 7mm

	Priplatok k zhotoveniu na mieru za každé skosenie / výrez	<b>Priplatok</b>
		<b>167,-</b>

### Farby profilov – sklá/dekory

Farby profilov	Kód farby	Priplatok
strieborná matná	087	0,-
biela	055	0,-
strieborná pololesklá	069	0,-

Sklo / dekor	s úpravou Anti-Plaque		bez úpravy Anti-Plaque	
	Kód skla	Priplatok	Kód skla	Priplatok
číre	322	91,-	321	0,-
Privatima	375	259,-	373	167,-

### Extra doplnky

Výška	Č. výrobku	Cena	
1900	Rozširovací profil o 15 mm pre dvere s pevným segmentom.	178003	35,-
	Rozširovací profil o 15 mm pre dvere s pevným segmentom.	178007	35,-
2000	Doplnková sada pre otváranie dovnútra/von (možnosť skrátenia na mieste montáže). Vhodná iba pre dvere a bočnú stenu s hrúbkou skla 6 mm.	ZB0001	143,-
	Doplnková sada pre otváranie dovnútra/von (možnosť skrátenia na mieste montáže). Vhodná iba pre dvere s hrúbkou skla 6 mm a bočnú stenu s hrúbkou skla 8 mm.	ZB0002	143,-

### Číslo výrobku a ceny

XXXXXX	+	XXX	+	XXX	=	XXXXXX.XXX.XXX
Číslo výrobku		Kód farby		Kód skla		Číslo výrobku kompletné
Základná cena		Farebný príplatok		Príplatok za sklo		Celková cena

## Classics 2 4-uholník



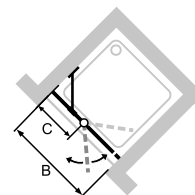
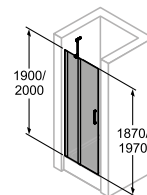
Krídlové dvere s pevným segmentom do niky

### Popis výrobku

- Čiastočne orámované dvere s jedným skleneným krídlom s pevným segmentom, ktoré sa otvára dovnútra a von
- Zasklenie 6 mm jednovrstvovým bezpečnostným sklom podľa normy DIN EN 12150, voliteľne s povrchovou úpravou HÜPPE Anti-Plaque, ktorá umožňuje jednoduchú údržbu
- Profily z vysokokvalitného eloxovaného hliníka.
- Madlo, stabilizačná vzpera, priečna vzpera a prahová lišta vždy vo farbe strieborná lesklá
- Nastaviteľnosť v nástennej lište 15 mm
- Vrátane HÜPPE Kedersystem (upevnenie pomocou tesniaceho profilu) – montáž bez viditeľných skrutiek v oblasti nástennej lišty
- Priebežné magnetické lišty, tesniacie profily a vodorovná tesniaca lišta
- Utesnenie podľa normy DIN 14428
- Made in Germany
- 10-ročná záruka dostupnosti opotrebovateľných dielov po zakúpení výrobku
- Obsah dodávky: upevňovací materiál, návod na montáž

**Skló 373/375 Privatima: Pri objednávke je vždy potrebné špecifikovať upevnenie vľavo alebo vpravo**

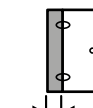
### Možnosti montáže C232



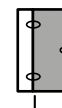
### Min. – max. rozmery



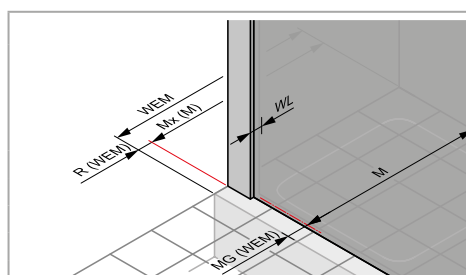
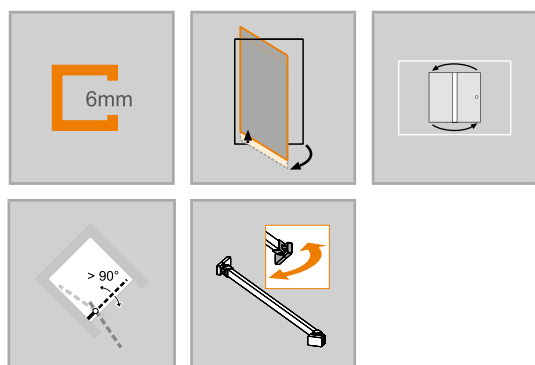
1400-2000



230 – 650



max. 900



### Rozmery

WL:	25
R:	15
Mx:	M+15
MG:	30

WEM = vstavaný rozmer vaničky (000)

M = montážny rozmer stred skla (001)

Uvedte prosím bezpodmienečne pri objednávke.



## Krídlové dvere s pevným segmentom do niky

### Montáž na sprchovú vaničku

Výška	Typ	WEM	Šírka pevného segmentu C	Šírka vstupu	Číslo výrobku	Cena
1900	780	765-795	261-276	450	C23207	564,-
	800	785-815	261-276	470	C23201	564,-
	880	865-895	261-276	550	C23208	564,-
	900	885-915	261-276	570	C23202	564,-
	980	965-995	261-276	650	C23209	594,-
	1000	985-1015	261-276	670	C23203	594,-
	1180	1165-1195	441-456	670	C23215	624,-
2000	1200	1185-1215	461-476	670	C23213	624,-
	780	765-795	261-276	450	C23210	622,-
	800	785-815	261-276	470	C23204	622,-
	880	865-895	261-276	550	C23211	622,-
	900	885-915	261-276	570	C23205	622,-
	980	965-995	261-276	650	C23212	654,-
	1000	985-1015	261-276	670	C23206	654,-
2000	1180	1165-1195	441-456	670	C23216	686,-
	1200	1185-1215	461-476	670	C23214	686,-

### Montáž priamo na podlahu

Výška	Typ	M (stred skla) Nika	Šírka pevného segmentu C	Šírka vstupu	Číslo výrobku	Cena
1900	780	765-795	261-276	450	C23207	564,-
	800	785-815	261-276	470	C23201	564,-
	880	865-895	261-276	550	C23208	564,-
	900	885-915	261-276	570	C23202	564,-
	980	965-995	261-276	650	C23209	594,-
	1000	985-1015	261-276	670	C23203	594,-
	1180	1165-1195	441-456	670	C23215	624,-
2000	1200	1185-1215	461-476	670	C23213	624,-
	780	765-795	261-276	450	C23210	622,-
	800	785-815	261-276	470	C23204	622,-
	880	865-895	261-276	550	C23211	622,-
	900	885-915	261-276	570	C23205	622,-
	980	965-995	261-276	650	C23212	654,-
	1000	985-1015	261-276	670	C23206	654,-
2000	1180	1165-1195	441-456	670	C23216	686,-
	1200	1185-1215	461-476	670	C23214	686,-

### Zhotovenie na mieru

Výška	Šírka B1	Číslo výrobku	Cena
1400-2000	700-1550	C23280	735,-

Individuálna šírka pevného segmentu / pevných segmentov je možná.  
Rozsah nastavenia = zadaný rozmer - 8 mm /+ 22 mm

	Priplatok k zhotoveniu na mieru za každé skosenie / výrez	<b>Priplatok</b>
		<b>167,-</b>

### Farby profilov – sklá/dekory

Farby profilov	Kód farby	Priplatok
strieborná matná	087	0,-
biela	055	0,-
strieborná pololesklá	069	0,-

Sklo / dekor	s úpravou Anti-Plaque		bez úpravy Anti-Plaque	
	Kód skla	Priplatok	Kód skla	Priplatok
číre	322	91,-	321	0,-
Privatima	375	259,-	373	167,-

### Extra doplnky

Výška	Č. výrobku	Cena
1900	Rozširovací profil o 15 mm pre dvere s pevným segmentom.	178003 35,-
2000	Rozširovací profil o 15 mm pre dvere s pevným segmentom.	178007 35,-

### Číslo výrobku a ceny

XXXXXX	+	XXX	+	XXX	=	XXXXXX.XXX.XXX
Číslo výrobku		Kód farby		Kód skla		Číslo výrobku kompletné
Základná cena		Farebný príplatok		Príplatok za sklo		Celková cena



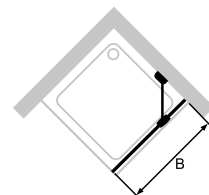
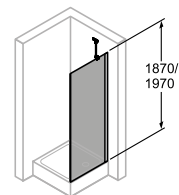
Bočná stena a krídlovými dverami s pevným segmentom

## Popis výrobku

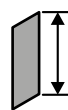
- Čiastočne orámovaná bočná stena
- Zasklenie 6 mm jednovrstvovým bezpečnostným sklom podľa normy DIN EN 12150, voliteľne s povrchovou úpravou HÜPPE Anti-Plaque, ktorá umožňuje jednoduchú údržbu
- Profily z vysokokvalitného eloxovaného hliníka
- Stabilizačná vzpera a priečna vzpera vždy vo farbe strieborná pololesklá
- Nastaviteľnosť v nástennej lište 15 mm

**Nie je možné objednať ako bočnú stenu samostatne stojacu.**  
**Skrátená bočná stena je kombinovateľná len s dverami do niky.**

## Možnosti montáže C236



## Min. - max. rozmery

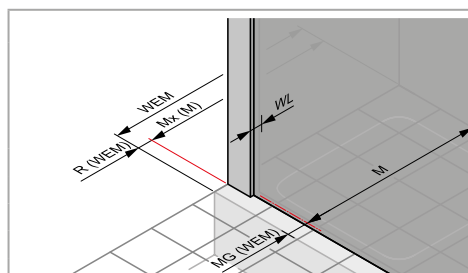
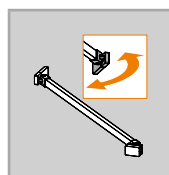
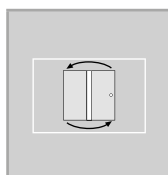



500-2000



200-1200

- Vrátane HÜPPE Kedersystem (upevnenie pomocou tesniaceho profilu) – montáž bez viditeľných skrutiek v oblasti nástennej lišty
- Utesnenie podľa normy DIN 14428
- Made in Germany
- 10-ročná záruka dostupnosti opotrebovateľných dielov po zakúpení výrobku
- Obsah dodávky: upevňovací materiál, návod na montáž



## Rozmery

WL:	25
R:	15
Mx:	M+15
MG:	30

WEM = vstavaný rozmer vaničky (000)

M = montážny rozmer stred skla (001)

Uvedte prosím bezpodmienečne pri objednávke.

## Bočná stena pre krídlové dvere

## Montáž na sprchovú vaničku

Výška	Typ	WEM	Číslo výrobku	Cena
1900	700	685-700	C23601	287,-
	750	735-750	C23602	287,-
	800	785-800	C23603	287,-
	900	885-900	C23604	287,-
	1000	985-1000	C23605	300,-
2000	700	685-700	C23606	315,-
	750	735-750	C23607	315,-
	800	785-800	C23608	315,-
	900	885-900	C23609	315,-
	1000	985-1000	C23610	332,-

## Montáž priamo na podlahu


Výška	Typ	M (stred skla)	Číslo výrobku	Cena
1900	700	655-670	C23601	287,-
	750	705-720	C23602	287,-
	800	755-770	C23603	287,-
	900	855-870	C23604	287,-
	1000	955-970	C23605	300,-
2000	700	655-670	C23606	315,-
	750	705-720	C23607	315,-
	800	755-770	C23608	315,-
	900	855-870	C23609	315,-
	1000	955-970	C23610	332,-

## Zhotovenie na mieru

Výška	Typ	Šírka B	Upevnenie	Číslo výrobku	Cena
500-2000	cez roh	200-1200	Stabilizačná vzpera	C23680	372,-
	V rovine	200-599	Stabilizačná vzpera	C23681	372,-
	V rovine	600-1200	Priečna vzpera	C23683	372,-
	Na vani	200-1200	Stabilizačná vzpera	C23682	372,-

Rozsah nastavenia = zadaný rozmer - 8mm /+ 7mm

Skrátená bočná stena je kombinovateľná len s dverami do niky.

	Príplatok k zhotoveniu na mieru za každé skosenie / výrez	<b>Príplatok</b>
		<b>167,-</b>

## Farby profilov – sklá/dekory

Farby profilov	Kód farby	Príplatok
strieborná matná	087	0,-
biela	055	0,-
strieborná pololesklá	069	0,-

Sklo / dekor	s úpravou Anti-Plaque		bez úpravy Anti-Plaque	
	Kód skla	Príplatok	Kód skla	Príplatok
číre	322	91,-	321	0,-
Privatima	375	259,-	373	167,-

## Číslo výrobku a ceny

XXXXXX	+	XXX	+	XXX	=	XXXXXX.XXX.XXX
Číslo výrobku		Kód farby		Kód skla		Číslo výrobku kompletné
Základná cena		Farebný príplatok		Príplatok za sklo		Celková cena

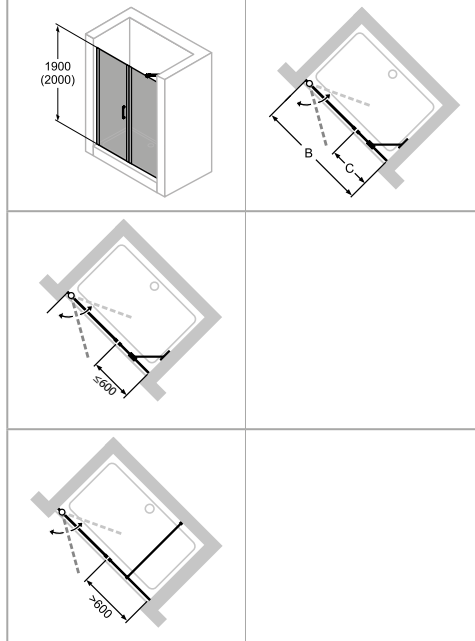


Krídlové dvere s protisegmentom do niky

## Popis výrobku

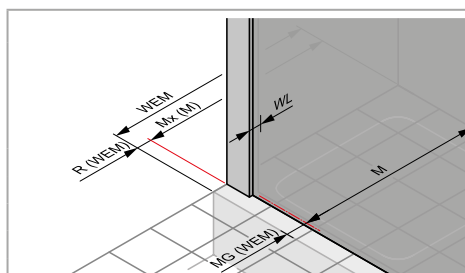
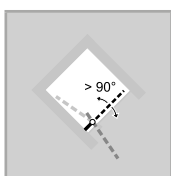
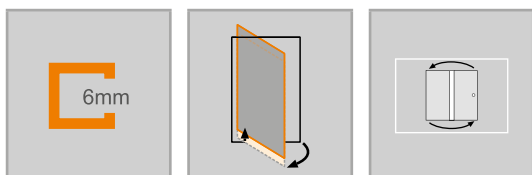
- Čiastočne orámované dvere s jedným skleneným krídlom s protisegmentom, ktoré sa otvára dovnútra a von
- Zasklenie 6 mm jednovrstvovým bezpečnostným sklom podľa normy DIN EN 12150, voliteľne s povrchovou úpravou HÜPPE Anti-Plaque, ktorá umožňuje jednoduchú údržbu
- Profily z vysokokvalitného eloxovaného hliníka.
- Madlo, stabilizačná vzpera, priečna vzpera a prahová lišta vždy vo farbe strieborná lesklá
- Nastavitelnosť v nástennej lište 15 mm
- Vrátane HÜPPE Kedersystem (upevnenie pomocou tesniaceho profilu) – montáž bez viditeľných skrutiek v oblasti nástennej lišty
- Priebežné magnetické lišty, tesniacie profily a vodorovná tesniaca lišta
- Utesnenie podľa normy DIN 14428
- Made in Germany
- 10-ročná záruka dostupnosti opotrebovateľných dielov po zakúpení výrobku
- Obsah dodávky: upevňovací materiál, návod na montáž

## Možnosti montáže C247



## Min. - max. rozmery

1400-2000	max. 1000	190 - 1200



## Rozmery

WL:	25
R:	15
Mx:	M+15
MG:	30

WEM = vstavaný rozmer vaničky (000)

M = montážny rozmer stred skla (001)

Uvedte prosím bezpodmienečne pri objednávke.

## Krídlové dvere s protisegmentom do niky

### Montáž na sprchovú vaničku

Výška	Typ	WEM B	Šírka C	Šírka vstupu	Číslo výrobku	Cena
1900	900	885-915	235-250	580	C24701	543,-
	1000	985-1015	235-250	680	C24702	570,-
	1100	1085-1115	335-350	680	C24703	570,-
	1200	1185-1215	435-450	680	C24704	599,-
	1400	1385-1415	535-550	780	C24705	599,-
2000	900	885-915	235-250	580	C24706	599,-
	1000	985-1015	235-250	680	C24707	630,-
	1100	1085-1115	335-350	680	C24708	630,-
	1200	1185-1215	435-450	680	C24709	658,-
	1400	1385-1415	535-550	780	C24710	658,-

### Montáž priamo na podlahu

Výška	Typ	M (stred skla) Nika	Šírka C	Šírka vstupu	Číslo výrobku	Cena
1900	900	885-915	235-250	580	C24701	543,-
	1000	985-1015	235-250	680	C24702	570,-
	1100	1085-1115	335-350	680	C24703	570,-
	1200	1185-1215	435-450	680	C24704	599,-
	1400	1385-1415	535-550	780	C24705	599,-
2000	900	885-915	235-250	580	C24706	599,-
	1000	985-1015	235-250	680	C24707	630,-
	1100	1085-1115	335-350	680	C24708	630,-
	1200	1185-1215	435-450	680	C24709	658,-
	1400	1385-1415	535-550	780	C24710	658,-

### Zhotovenie na mieru


Výška	Šírka B1	Číslo výrobku	Cena
1400-2000	700-1200	C24780	706,-
	1201-1600	C24781	848,-
	1601-2200	C24782	1.017,-

Rozsah nastavenia = zadaný rozmer - 15 mm /+ 15 mm

Min. šírka protisegmentu: 190 mm.

Max. šírka krídla dveri: 1000 mm.

Je nutné uviesť šírku protisegmentu.

	Příplatok k zhotoveniu na mieru za každé skosenie / výrez	<b>Příplatok</b>
		<b>167,-</b>

### Farby profilov – sklá/dekory

Farby profilov	Kód farby	Příplatok
strieborná matná	087	0,-
biela	055	0,-
strieborná pololesklá	069	0,-

Sklo / dekor	s úpravou Anti-Plaque		bez úpravy Anti-Plaque	
	Kód skla	Příplatok	Kód skla	Příplatok
čire	322	91,-	321	0,-
Privatima	375	259,-	373	167,-

### Extra doplnky

Výška	Č. výrobku	Cena	
1900	Rozširovací profil o 15 mm pre dvere, priamy doraz	178002	35,-
2000	Rozširovací profil o 15 mm pre dvere, priamy doraz	178006	35,-

### Číslo výrobku a ceny

XXXXXX	+	XXX	+	XXX	=	XXXXXX.XXX.XXX
Číslo výrobku		Kód farby		Kód skla		Číslo výrobku kompletné
Základná cena		Farebný príplatok		Příplatok za sklo		Celková cena

## Classics 2 4-uholník

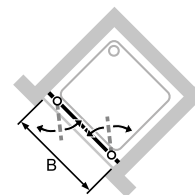
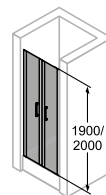


Lietacie dvere do niky

### Popis výrobku

- Čiastočne orámované dvere s dvoma sklenenými krídlami, ktoré sa otvárajú dovnútra a von
- Zasklenie 6 mm jednovrstvovým bezpečnostným sklom podľa normy DIN EN 12150, voliteľne s povrchovou úpravou HÜPPE Anti-Plaque, ktorá umožňuje jednoduchú údržbu
- Profily z vysokokvalitného eloxovaného hliníka.
- Madlo a prahová lišta vždy vo farbe strieborná lesklá
- Nastaviteľnosť v nástennej lište 15 mm
- Priebežné magnetické lišty, tesniace profily a vodorovná tesniaca lišta
- Utesnenie podľa normy DIN 14428
- Made in Germany
- 10-ročná záruka dostupnosti opotrebovateľných dielov po zakúpení výrobku
- Obsah dodávky: upevňovací materiál, návod na montáž

### Možnosti montáže C237



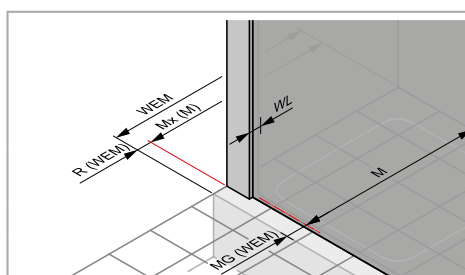
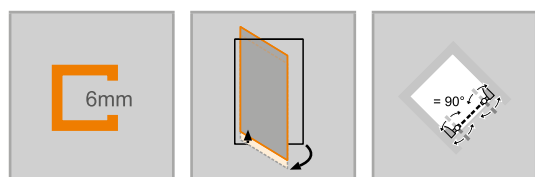
### Min. - max. rozmery



1400-2000



500-1800



### Rozmery

WL:	25
R:	15
Mx:	M+15
MG:	30

WEM = vstavaný rozmer vaničky (000)

M = montážny rozmer stred skla (001)

Uvedte prosím bezpodmienečne pri objednávke.

## Lietacie dvere do niky

## Montáž na sprchovú vaničku

Výška	Typ	WEM B	Šírka vstupu	Číslo výrobku	Cena
1900	780	760-785	620	C23707	564,-
	800	780-805	640	C23701	564,-
	880	860-885	720	C23708	564,-
	900	880-905	740	C23702	564,-
	980	960-985	820	C23709	594,-
	1000	980-1005	840	C23703	594,-
2000	780	760-785	620	C23710	622,-
	800	780-805	640	C23704	622,-
	880	860-885	720	C23711	622,-
	900	880-905	740	C23705	622,-
	980	960-985	820	C23712	654,-
	1000	980-1005	840	C23706	654,-

## Montáž priamo na podlahu

Výška	Typ	M (stred skla) B	Šírka vstupu	Číslo výrobku	Cena
1900	780	760-785	620	C23707	564,-
	800	780-805	640	C23701	564,-
	880	860-885	720	C23708	564,-
	900	880-905	740	C23702	564,-
	980	960-985	820	C23709	594,-
	1000	980-1005	840	C23703	594,-
2000	780	760-785	620	C23710	622,-
	800	780-805	640	C23704	622,-
	880	860-885	720	C23711	622,-
	900	880-905	740	C23705	622,-
	980	960-985	820	C23712	654,-
	1000	980-1005	840	C23706	654,-

## Zhotovenie na mieru

Výška	Šírka B	Číslo výrobku	Cena
1400-2000	500-1800	C23780	735,-

Rozsah nastavenia = zadaný rozmer - 13 mm /+ 12 mm

## Farby profilov – sklá/dekory

Farby profilov	Kód farby	Priplatok
strieborná matná	087	0,-
biela	055	0,-
strieborná pololesklá	069	0,-

Sklo / dekor	s úpravou Anti-Plaque		bez úpravy Anti-Plaque	
	Kód skla	Priplatok	Kód skla	Priplatok
číre	322	91,-	321	0,-
Privatima	375	259,-	373	167,-

## Extra doplnky

Výška	Č. výrobku	Cena	
1900	Rozširovací profil o 15 mm pre dvere, priamy doraz	178002	35,-
2000	Rozširovací profil o 15 mm pre dvere, priamy doraz	178006	35,-

## Číslo výrobku a ceny

XXXXXX	+	XXX	+	XXX	=	XXXXXX.XXX.XXX
Číslo výrobku		Kód farby		Kód skla		Číslo výrobku kompletné
Základná cena		Farebný príplatok		Príplatok za sklo		Celková cena

## Classics 2 4-uholník

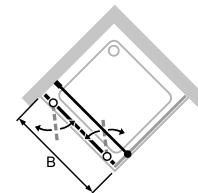
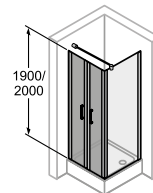


Lietacie dvere s bočnou stenou

### Popis výrobku

- Čiastočne orámované dvere s dvoma sklenenými krídlami, ktoré sa otvárajú dovnútra a von
- Zasklenie 6 mm jednovrstvovým bezpečnostným sklom podľa normy DIN EN 12150, voliteľne s povrchovou úpravou HÜPPE Anti-Plaque, ktorá umožňuje jednoduchú údržbu
- Profily z vysokokvalitného eloxovaného hliníka.
- Madlo a prahová lišta vždy vo farbe strieborná lesklá
- Nastaviteľnosť v nástennej lište 15 mm
- Priebežné magnetické lišty, tesniace profily a vodorovná tesniaca lišta
- Utesnenie podľa normy DIN 14428
- Made in Germany
- 10-ročná záruka dostupnosti opotrebovateľných dielov po zakúpení výrobku
- Obsah dodávky: upevňovací materiál, návod na montáž

### Možnosti montáže C238



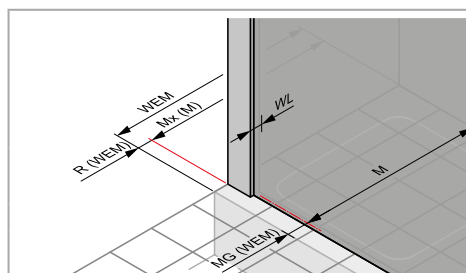
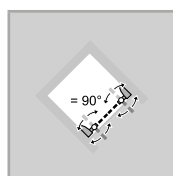
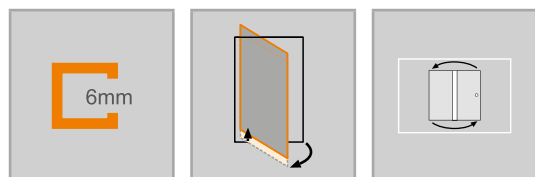
### Min. - max. rozmery



1400-2000



500-1600



### Rozmery

WL:	25
R:	15
Mx:	M+15
MG:	30

WEM = vstavaný rozmer vaničky (000)

M = montážny rozmer stred skla (001)

Uvedte prosím bezpodmienečne pri objednávke.



## Lietacie dvere pre bočnú stenu

### Montáž na sprchovú vaničku

Výška	Typ	WEM B	Šírka vstupu	Číslo výrobku	Cena
1900	800	775-805	600	C23801	564,-
	900	875-905	700	C23802	564,-
	1000	975-1005	800	C23803	594,-
2000	800	775-805	600	C23804	622,-
	900	875-905	700	C23805	622,-
	1000	975-1005	800	C23806	654,-

### Montáž priamo na podlahu

Výška	Typ	M (stred skla) B	Šírka vstupu	Číslo výrobku	Cena
1900	800	745-775	600	C23801	564,-
	900	845-875	700	C23802	564,-
	1000	945-975	800	C23803	594,-
2000	800	745-775	600	C23804	622,-
	900	845-875	700	C23805	622,-
	1000	945-975	800	C23806	654,-

### Zhotovenie na mieru

Výška	Šírka B	Číslo výrobku	Cena
1400-2000	500-1600	C23880	735,-

Rozsah nastavenia = zadaný rozmer - 15 mm /+ 15 mm

### Farby profilov – sklá/dekory

Farby profilov	Kód farby	Priplatok
strieborná matná	087	0,-
biela	055	0,-
strieborná pololesklá	069	0,-

Sklo / dekor	s úpravou Anti-Plaque		bez úpravy Anti-Plaque	
	Kód skla	Priplatok	Kód skla	Priplatok
číre	322	91,-	321	0,-
Privatima	375	259,-	373	167,-

### Extra doplnky

Výška	Č. výrobku	Cena	
1900	Rozširovací profil o 15 mm pre dvere, priamy doraz	178002	35,-
2000	Rozširovací profil o 15 mm pre dvere, priamy doraz	178006	35,-

### Číslo výrobku a ceny

XXXXXX	+	XXX	+	XXX	=	XXXXXX.XXX.XXX
Číslo výrobku		Kód farby		Kód skla		Číslo výrobku kompletne
Základná cena		Farebný príplatok		Príplatok za sklo		Celková cena

## Classics 2 4-uholník



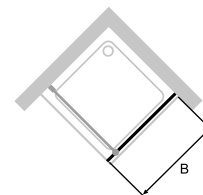
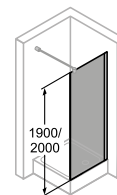
Bočná stena s lietacími dverami

### Popis výrobku

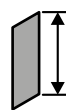
- Čiastočne orámovaná bočná stena
- Zasklenie 6 mm jednovrstvovým bezpečnostným sklom podľa normy DIN EN 12150, voliteľne s povrchovou úpravou HÜPPE Anti-Plaque, ktorá umožňuje jednoduchú údržbu
- Profily z vysokokvalitného eloxovaného hliníka
- Stabilizačná vzpera a priečna vzpera vždy vo farbe strieborná pololesklá
- Nastaviteľnosť v nástennej lište 15 mm

**Nie je možné objednať ako bočnú stenu samostatne stojacu.**

### Možnosti montáže C239



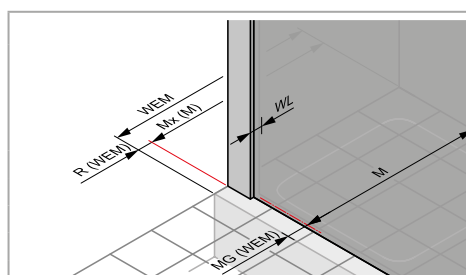
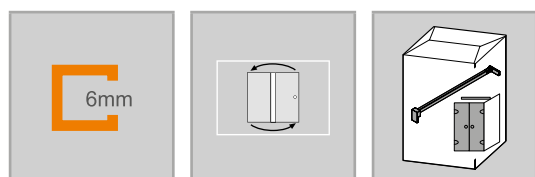
### Min. - max. rozmery



500-2000



200-1200



### Rozmery

WL:	25
R:	15
Mx:	M+15
MG:	30

WEM = vstavaný rozmer vaničky (000)

M = montážny rozmer stred skla (001)

Uvedte prosím bezpodmienečne pri objednávke.

## Bočná stena pre lietacie dvere

### Montáž na sprchovú vaničku

Výška	Typ	WEM B	Číslo výrobku	Cena
1900	700	685-700	C23901	287,-
	750	735-750	C23902	287,-
	800	785-800	C23903	287,-
	900	885-900	C23904	287,-
	1000	985-1000	C23905	300,-
2000	700	685-700	C23906	315,-
	750	735-750	C23907	315,-
	800	785-800	C23908	315,-
	900	885-900	C23909	315,-
	1000	985-1000	C23910	332,-

### Montáž priamo na podlahu


Výška	Typ	M (stred skla) B	Číslo výrobku	Cena
1900	700	655-670	C23901	287,-
	750	705-720	C23902	287,-
	800	755-770	C23903	287,-
	900	855-870	C23904	287,-
	1000	955-970	C23905	300,-
2000	700	655-670	C23906	315,-
	750	705-720	C23907	315,-
	800	755-770	C23908	315,-
	900	855-870	C23909	315,-
	1000	955-970	C23910	332,-

### Zhotovenie na mieru

Výška	Typ	Šírka B	Číslo výrobku	Cena
500-2000	cez roh	200-1200	C23980	372,-
	Na vani	200-1200	C23981	372,-

Rozsah nastavenia = zadaný rozmer - 8mm /+ 7mm

Skrátená bočná stena je kombinovateľná len s dverami do niky.

Príplatok	
	Príplatok k zhotoveniu na mieru za každé skosenie / výrez
<b>167,-</b>	

### Farby profilov – sklá/dekory

Farby profilov	Kód farby	Príplatok
strieborná matná	087	0,-
biela	055	0,-
strieborná pololesklá	069	0,-

Sklo / dekor	s úpravou Anti-Plaque		bez úpravy Anti-Plaque	
	Kód skla	Príplatok	Kód skla	Príplatok
čire	322	91,-	321	0,-
Privatima	375	259,-	373	167,-

### Číslo výrobku a ceny

XXXXXX	+	XXX	+	XXX	=	XXXXXX.XXX.XXX
Číslo výrobku		Kód farby		Kód skla		Číslo výrobku kompletne
Základná cena		Farebný príplatok		Príplatok za sklo		Celková cena

## Classics 2 1/4-kruh

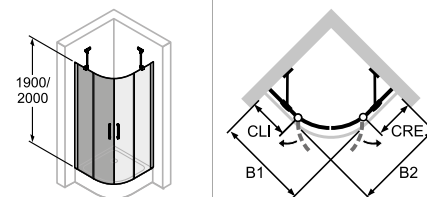


2-krídlové dvere s pevnými segmentami

### Popis výrobku

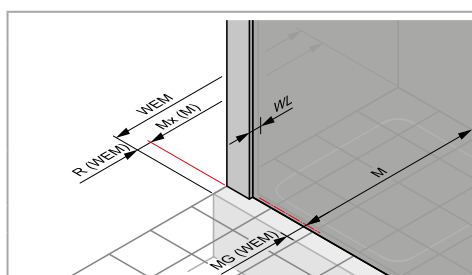
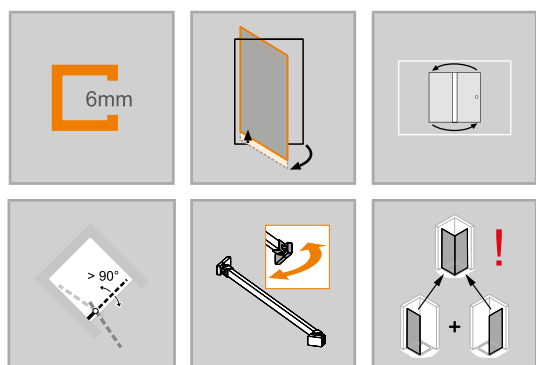
- Čiastočne orámovaný sprchovací kút v tvare štvrtkruhu s dvoma sklenenými krídlami, ktoré sa otvárajú dovnútra a von, a s dvoma pevnými segmentami
- Zasklenie 6 mm jednovrstvovým bezpečnostným sklom podľa normy DIN EN 12150, voliteľne s povrchovou úpravou HÜPPE Anti-Plaque, ktorá umožňuje jednoduchú údržbu
- Profily z vysokokvalitného eloxovaného hliníka.
- Madlo, stabilizačná vzpera, priečna vzpera a prahová lišta vždy vo farbe strieborná lesklá
- Nastaviteľnosť v nástennej lište 15 mm
- Vrátane HÜPPE Kedersystem (upevnenie pomocou tesniaceho profilu) – montáž bez viditeľných skrutiek v oblasti nástennej lišty
- Priebežné magnetické lišty, tesniacie profily a vodorovná tesniacia lišta
- Utesnenie podľa normy DIN 14428
- Made in Germany
- 10-ročná záruka dostupnosti opotrebovateľných dielov po zakúpení výrobku
- Obsah dodávky: upevňovací materiál, návod na montáž

### Možnosti montáže C240



### Min. - max. rozmery

1900/2000	735-1135	200-600



### Rozmery

WL:	25
R:	15
Mx:	M+15
MG:	30

WEM = vstavaný rozmer vaničky (000)

M = montážny rozmer stred skla (001)

Uvedte prosím bezpodmienečne pri objednávke.

## 2-krídlové dvere s pevnými segmentami (1/2)

### Montáž na sprchovú vaničku

Výška	Typ	WEM B1/B2	CLI/CRE	Šírka vstupu	Rádus	Číslo výrobku	Cena
1900	800	785-800	280-295	630	500	C24001	414,-
	900	885-900	380-395	630	500	C24002	414,-
	1000	985-1000	480-495	630	500	C24003	434,-
	800	785-800	235-250	685	550	C24007	414,-
	900	885-900	335-350	685	550	C24008	414,-
	1000	985-1000	435-450	685	550	C24009	434,-
2000	800	785-800	280-295	630	500	C24004	458,-
	900	885-900	380-395	630	500	C24005	458,-
	1000	985-1000	480-495	630	500	C24006	478,-
	800	785-800	235-250	685	550	C24010	458,-
	900	885-900	335-350	685	550	C24011	458,-
	1000	985-1000	435-450	685	550	C24012	478,-

POZOR: Kompletný rohový vstup pozostáva z dvoch č. výrobku

### Montáž priamo na podlahu

Výška	Typ	M (stred skla) B1/B2	CLI/CRE	Šírka vstupu	Rádus	Číslo výrobku	Cena
1900	800	755-770	280-295	630	470	C24001	414,-
	900	855-870	380-395	630	470	C24002	414,-
	1000	955-970	480-495	630	470	C24003	434,-
	800	755-770	235-250	685	520	C24007	414,-
	900	855-870	335-350	685	520	C24008	414,-
	1000	955-970	435-450	685	520	C24009	434,-
2000	800	755-770	280-295	630	470	C24004	458,-
	900	855-870	380-395	630	470	C24005	458,-
	1000	955-970	480-495	630	470	C24006	478,-
	800	755-770	235-250	685	520	C24010	458,-
	900	855-870	335-350	685	520	C24011	458,-
	1000	955-970	435-450	685	520	C24012	478,-


POZOR: Kompletný rohový vstup pozostáva z dvoch č. výrobku

### Zhotovenie na mieru: Montáž na sprchovú vaničku

Výška	WEM B1/B2	Šírka C	Rádus	Číslo výrobku	Cena
1900/2000	735-1135	200-600	500	C24080	540,-
	735-1135	200-600	550	C24081	540,-

Zhotovenie na mieru je možné len na šírku

Rozsah nastavenia = zadaný rozmer - 8mm /+ 7mm


	Príplatok k zhotoveniu na mieru za každé skosenie / výrez	<b>Príplatok</b>
		<b>167,-</b>

### Zhotovenie na mieru: Montáž priamo na podlahu

Výška	M (stred skla) B1/B2	Šírka C	Rádus	Číslo výrobku	Cena
1900/2000	735-1135	200-600	470	C24080	540,-
	735-1135	200-600	520	C24081	540,-

Zhotovenie na mieru je možné len na šírku

Rozsah nastavenia = zadaný rozmer - 8mm /+ 7mm

	Príplatok k zhotoveniu na mieru za každé skosenie / výrez	<b>Príplatok</b>
		<b>167,-</b>

### Farby profilov – sklá/dekory

Farby profilov	Kód farby	Príplatok
strieborná matná	087	0,-
biela	055	0,-
strieborná pololesklá	069	0,-

Sklo / dekor	s úpravou Anti-Plaque		bez úpravy Anti-Plaque	
	Kód skla	Príplatok	Kód skla	Príplatok
číre	322	91,-	321	0,-

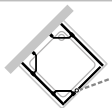

### Extra doplnky

Výška	Č. výrobku	Cena
1900	Rozširovací profil o 15 mm pre dvere s pevným segmentom.	178003 35,-
2000	Rozširovací profil o 15 mm pre dvere s pevným segmentom.	178007 35,-

### Číslo výrobku a ceny

XXXXXX	+	XXX	+	XXX	=	XXXXXX.XXX.XXX
Číslo výrobku		Kód farby		Kód skla		Číslo výrobku kompletnej
Základná cena		Farebný príplatok		Príplatok za sklo		Celková cena

## Classics 2 Krídlové dvere U-kabína

Pre typ	Číslo výrobku	Cena	Číslo výrobku	Cena	Číslo výrobku	Cena	Číslo výrobku	Cena
	strieborná matná = 087 čire = 321		strieborná matná = 087 čire Anti-Plaque = 322		strieborná poloslesklá = 069 čire = 321		strieborná poloslesklá = 069 čire Anti-Plaque = 322	
	C24180 087 321	<b>1.307,-</b>	C24180 087 322	<b>1.491,-</b>	C24180 069 321	<b>1.307,-</b>	C24180 069 322	<b>1.491,-</b>
Skladá sa z: 1 krídlových dverí s pevným segmentom, 2 bočných stien, 1 doplnkovej sady pre U-kabínu								
	C24480 087 321	<b>1.364,-</b>	C24480 087 322	<b>1.548,-</b>	C24480 069 321	<b>1.364,-</b>	C24480 069 322	<b>1.548,-</b>
Skladá sa z: 1 lietacích dverí, 2 bočných stien, 1 doplnkovej sady pre U-kabínu								

Výška	Šírka	Typ
1400-2000	700-1200	Krídlové dvere s pevným segmentom
1400-2000	600-1100	Lietacie dvere
1400-2000	200-1200	Bočná stena

Treba uviesť, či sa uvedený rozmer vzťahuje na vstavaný rozmer vaničky alebo na montážny rozmer na stred skla (napr. pri montáži priamo na podlahu).

Pri rozmeroch treba preto v objednávke uviesť nasledujúce údaje:

Zamerané na vstavaný rozmer vaničky: 000

Zamerané na montážny rozmer na stred skla: 001

# HÜPPE Classics 2



## Classics 2 Posuvné dvere

### Farba profilov



strieborná matná



biela



strieborná pololesklá



Black Edition



Gold Edition

Black Edition sú k dispozícii len v prevedení Classics 2 EasyEntry.

Myslite na to, že pri montáži chrómových povrchov / zrkadlového skla / obloženia stien od firmy HÜPPE odporúčame silikón bez obsahu kyseliny octovej / silikón na mramor. Použitie čističov a dezinfekčných prostriedkov s obsahom alkoholu, chlóru alebo kyselín vedie k poškodeniu povrchov. Nepoužívajte ani abrazívne čistiace prostriedky. Viac informácií nájdete v príbalovom letáku o čistení a ošetrovaní výrobkov HÜPPE.





čire



Privatima

## Classics 2 Krídlové dvere

### Farba profilov

---



strieborná matná



strieborná pololesklá



biela

Myslite na to, že pri montáži chrómových povrchov / zrkadlového skla / obloženia stien od firmy HÜPPE odporúčame silikón bez obsahu kyseliny octovej / silikón na mramor. Použitie čistiacich a dezinfekčných prostriedkov s obsahom alkoholu, chlóru alebo kyselín vedie k poškodeniu povrchov. Nepoužívajte ani abrazívne čistiace prostriedky. Viac informácií nájdete v príbalovom letáku o čistení a ošetrovaní výrobkov HÜPPE.



čire


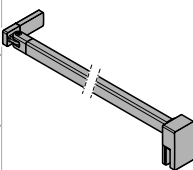


Privatima

## Classics 2

### Varianty a príslušenstvo


#### Stabilizačné vzpery / priečne vzpery

Dĺžka	Typ	Skica / Foto	Farba	Číslo výrobku	Cena
150 mm	Stabilizačná vzpera (stena/sklo) pre hrúbku skla 6 – 8 mm		chróm = 091	SP0100091	83,-
			Black Edition = 123	SP0100123	140,-
250 mm	Stabilizačná vzpera (stena/sklo) pre hrúbku skla 6 – 8 mm		chróm = 091	SP0101091	86,-
			Black Edition = 123	SP0101123	144,-
	Stabilizačná vzpera (sklo/sklo) pre hrúbku skla 6 – 8 mm		chróm = 091	SP0201091	86,-
			Black Edition = 123	SP0201123	144,-
500 mm	Stabilizačná vzpera (stena/sklo) pre hrúbku skla 6 – 8 mm		chróm = 091	S00101091	109,-
			Black Edition = 123	S00101123	166,-
	Stabilizačná vzpera (sklo/sklo) pre hrúbku skla 6 – 8 mm		chróm = 091	SP0102091	88,-
			Black Edition = 123	SP0102123	145,-
	Stabilizačná vzpera (stena/sklo) pre hrúbku skla 6 – 8 mm (pre stropnú šikminu)	chróm = 091	SP0202091	88,-	
		Black Edition = 123	SP0202123	145,-	
800 mm	Stabilizačná vzpera (stena/sklo) pre hrúbku skla 6 – 8 mm	chróm = 091	S00102091	117,-	
		Black Edition = 123	S00102123	173,-	
1200 mm	Priečna vzpera (stena/sklo) pre hrúbku skla 6 – 8 mm		chróm = 091	SP0501091	107,-
			Black Edition = 123	SP0501123	165,-
	Priečna vzpera (sklo/sklo) pre hrúbku skla 6 – 8 mm		chróm = 091	SP0301091	146,-
			Black Edition = 123	SP0301123	211,-
	Priečna vzpera (stena/sklo) pre hrúbku skla 6 – 8 mm		chróm = 091	SP0302091	146,-
			Black Edition = 123	SP0302123	211,-
Priečna vzpera (stena/sklo) pre hrúbku skla 6 – 8 mm (pre stropnú šikminu)	chróm = 091	S00301091	144,-		
	Black Edition = 123	S00301123	202,-		

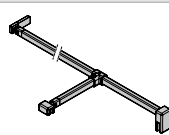
#### U-kabína

Typ	Skica / Foto	Číslo výrobku	Cena
Rohové konzoly - U-kabína na vystuženie bočnej steny so stenou (1 sada à 2 ks)		C26001	103,-
Doplnková sada pre U-kabínu pre krídlové dvere s pevným segmentom		510696	105,-
Doplnková sada pre U-kabínu pre lietacie dvere		510695	105,-

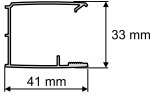
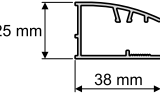
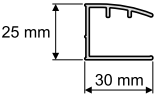
#### Stropná vzpera

Dĺžka	Typ	Detail	Skica / Foto	Farba	Číslo výrobku	Cena
80 – 800 mm	Stropná vzpera	Pre hrúbku skla 6 – 8 mm. Možnosť individuálneho skrátenia. Možnosť dodatočnej montáže.		strieborná lesklá = 092	SP0000092	151,-
				Black Edition = 123	SP0000123	208,-

#### Vzpera tvaru T, kompletná

Dĺžka	Typ	Skica / Foto	Farba	Číslo výrobku	Cena
do 2000 mm x 150 mm	Vzpera tvaru T, kompletná (stena/sklo/sklo)		chróm = 091	SP0603091	274,-
			Black Edition = 123	SP0603123	323,-
150 mm	Dodatočné T-riešenie (v kombinácii s priečnou vzperou stena/sklo), skrátené pripojenie		chróm = 091	SP0605091	129,-
			Black Edition = 123	SP0605123	155,-

**PRIEREZY PROFILOV**

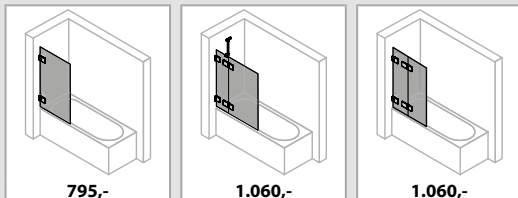
Profil	Detail
	<p>Nástenná lišta pre posuvné dvere a posuvné dvere EasyEntry</p>
	<p>Nástenná lišta pre krídlové dvere s pevným segmentom a pre bočnú stenu</p>
	<p>Nástenná lišta pre priame pripojenie (bez pevného segmentu), dosadacia niková lišta</p>

# HÜPPE Vaňové zásteny



### Solva bezrámová

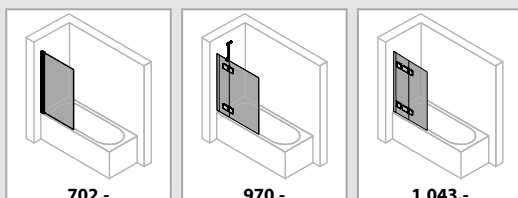
1-dielna      1-dielna s pevným segmentom      2-dielna sklápavacia



544      546      548

### Solva s nástennou lištou

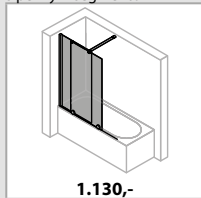
1-dielna      1-dielna s pevným segmentom      2-dielna sklápavacia



550      552      554

### Xtensa pure

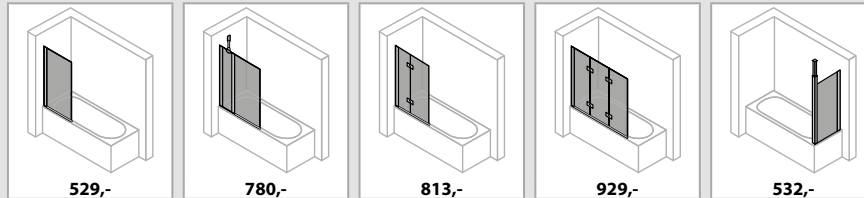
Posuvné dvere 1-dielne s pevným segmentom



556

### Design pure

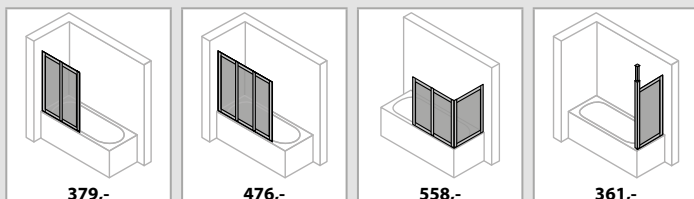
1-dielna      1-dielna s pevným segmentom      2-dielna sklápavacia      3-dielna      Bočná stena



558      560      562      564      566

### Combinett 2

2-dielna      3-dielna      3-dielna s rozšíreným 1. segmentom      Bočná stena



568      570      572      574

# Solva bezrámová Vaňová zástena



1-dielna

## Popis výrobku

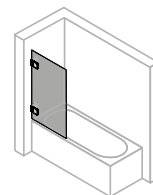
- Pre montáž na vaňu
- Bezrámové sklenené krídlo, otočné smerom dnu a von
- Zasklenie 6 mm jednovrstvovým bezpečnostným sklom podľa normy DIN EN 12150, voliteľne s povrchovou úpravou HÜPPE Anti-Plaque, ktorá umožňuje jednoduchú údržbu
- Stenové uholníky a pánty z vysokokvalitného kovu
- Zdvíhací / spúšťací mechanizmus pántu je decentne skrytý pod krytkou
- Z vnútornej strany zapustené pánty pre ľahšie čistenie
- S prahovou lištou (výška 10 mm) pre optimálnu tesnosť, alebo bez prahovej lišty pre bezbariérový vstup

### Zameranie nutné.

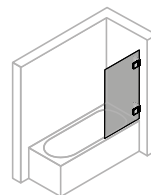
**Pozor: z konštrukčných dôvodov pri bezrámových výrobkoch nie je možné dosiahnuť úplnú tesnosť.**

**Ak sa vyžaduje vysoká úroveň tesnosti, potom prosím použite Solva s nástennou lištou.**

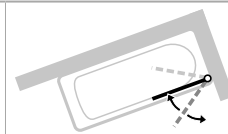
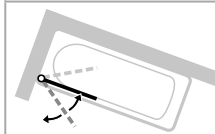
## Možnosti montáže S134 / S135



Upevnenie vľavo



Upevnenie vpravo



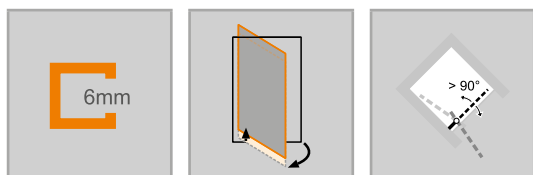
## Min. - max. rozmery



1200-2000



500-1000





## Vaňová zástena 1-dielna

### Upevnenie vľavo

#### Zhotovenie na mieru

Výška	Šírka	Číslo výrobku	Cena
1200-2000	500-1000	S13480	795,-

## Vaňová zástena 1-dielna

### Upevnenie vpravo

#### Zhotovenie na mieru

Výška	Šírka	Číslo výrobku	Cena
1200-2000	500-1000	S13580	795,-

### Farby profilov – sklá/dekory

Farby profilov	Kód farby	Príplatok
strieborná lesklá	092	0,-
Black Edition	123	134,-
White Edition	182	134,-

Sklo / dekor	s úpravou Anti-Plaque		bez úpravy Anti-Plaque	
	Kód skla	Príplatok	Kód skla	Príplatok
číre	322	0,-	321	0,-
Sand Plus	316	167,-	315	167,-
Privatima	375	167,-	373	167,-
šedé	368	167,-	301	167,-
zrkadlové sklo	381	524,-	380	524,-

### Číslo výrobku a ceny

XXXXXX	+	XXX	+	XXX	=	XXXXXX.XXX.XXX
Číslo výrobku		Kód farby		Kód skla		Číslo výrobku kompletné
Základná cena		Farebný príplatok		Príplatok za sklo		Celková cena

# Solva bezrámová Vaňová zástena



1-dielna s pevným segmentom

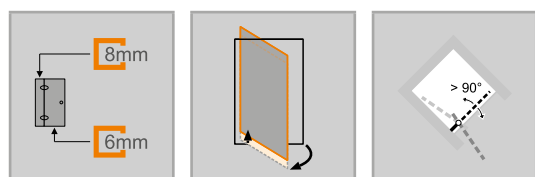
## Popis výrobku

- Pre montáž na vaňu
- Bezrámové sklenené krídlo, otočné smerom dnu a von, s jedným pevným segmentom
- Zasklenie 6 mm (pohyblivý segment) a 8 mm (pevný segment) jednovrstvovým bezpečnostným sklom podľa normy DIN EN 12150, voliteľne s povrchovou úpravou HÜPPE Anti-Plaque, ktorá umožňuje jednoduchú údržbu
- Stenové uholníky a pánty z vysokokvalitného kovu
- Zdvíhací / spúšťací mechanizmus pánty je decentne skrytý pod krytkou
- Z vnútornej strany zapustené pánty pre ľahšie čistenie
- S prahovou lištou (výška 10 mm) pre optimálnu tesnosť, alebo bez prahovej lišty pre bezbariérový vstup

### Zameranie nutné.

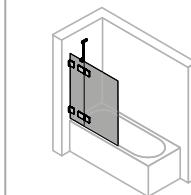
**Pozor: z konštrukčných dôvodov pri bezrámových výrobkoch nie je možné dosiahnuť úplnú tesnosť.**

**Ak sa vyžaduje vysoká úroveň tesnosti, potom prosím použite Solva s nástennou lištou.**

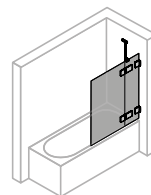


x	y
≤ 470	250
> 470	500

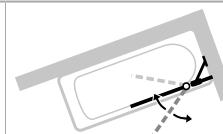
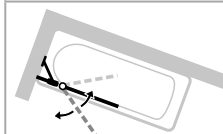
## Možnosti montáže S121 / S122



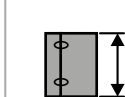
Upevnenie vľavo



Upevnenie vpravo



## Min. - max. rozmery



1200 – 2000



220-600



max. 900

## Vaňová zástena 1-dielna s pevným segmentom

Upevnenie vľavo

Zhotovenie na mieru

Výška	Šírka dvernej strany	Číslo výrobku	Cena
1200-2000	600-1200	S12180	1.060,-
	1201-1500	S12182	1.219,-

## Vaňová zástena 1-dielna s pevným segmentom

Upevnenie vpravo

Zhotovenie na mieru

Výška	Šírka dvernej strany	Číslo výrobku	Cena
1200-2000	600-1200	S12280	1.060,-
	1201-1500	S12282	1.219,-

Farby profilov – sklá/dekory

Farby profilov	Kód farby	Príplatok
strieborná lesklá	092	0,-
Black Edition	123	134,-
White Edition	182	134,-

Skló / dekor	s úpravou Anti-Plaque		bez úpravy Anti-Plaque	
	Kód skla	Príplatok	Kód skla	Príplatok
číre	322	0,-	321	0,-
Sand Plus	316	167,-	315	167,-
Privatima	375	167,-	373	167,-
šedé	368	167,-	301	167,-
zrkadlové sklo	381	524,-	380	524,-

### Číslo výrobku a ceny

XXXXXX	+	XXX	+	XXX	=	XXXXXX.XXX.XXX
Číslo výrobku		Kód farby		Kód skla		Číslo výrobku kompletne
Základná cena		Farebný príplatok		Príplatok za sklo		Celková cena

# Solva bezrámová Vaňová zástena



2-dielna sklappovacia

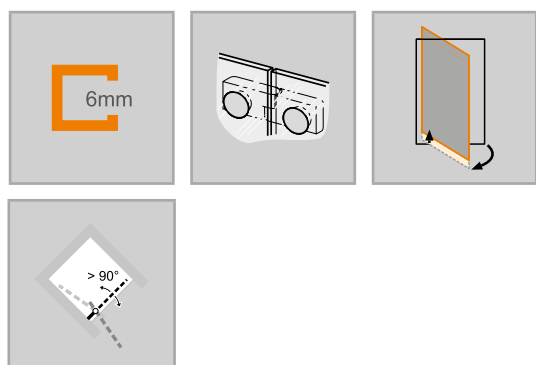
## Popis výrobku

- Pre montáž na vaňu
- Bezrámová sklappovacia zástena s dvoma sklenenými krídlami, na nástennom pánte otočná smerom dnu a von o 90 stupňov, v pánte na skle otočná smerom von o 180 stupňov
- Zasklenie 6 mm jednovrstvovým bezpečnostným sklom podľa normy DIN EN 12150, voliteľne s povrchovou úpravou HÜPPE Anti-Plaque, ktorá umožňuje jednoduchú údržbu
- Stenové uholníky a pánty z vysokokvalitného kovu
- Zdvíhací / spúšťací mechanizmus pántu je decentne skrytý pod krytkou
- Z vnútornej strany zapustené pánty pre ľahšie čistenie
- S prahovou lištou (výška 10 mm) pre optimálnu tesnosť, alebo bez prahovej lišty pre bezbariérový vstup

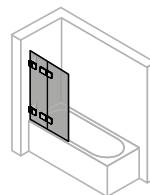
### Zameranie nutné.

**Pozor: z konštrukčných dôvodov pri bezrámových výrobkoch nie je možné dosiahnuť úplnú tesnosť.**

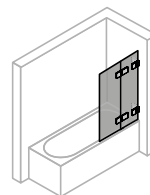
**Ak sa vyžaduje vysoká úroveň tesnosti, potom prosím použite Solva s nástennou lištou.**



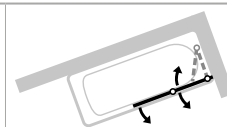
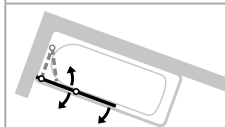
## Možnosti montáže S148 / S149



Upevnenie vľavo



Upevnenie vpravo



## Min. - max. rozmery



1200-2000



500-1250

## Vaňová zástena 2-dielna sklapovacia

### Upevnenie vľavo

#### Zhotovenie na mieru

Výška	Šírka dvernej strany	Číslo výrobku	Cena
1200-2000	500-1250	S14880	1.060,-

## Vaňová zástena 2-dielna sklapovacia

### Upevnenie vpravo

#### Zhotovenie na mieru

Výška	Šírka dvernej strany	Číslo výrobku	Cena
1200-2000	500-1250	S14980	1.060,-

### Farby profilov – sklá/dekory

Farby profilov	Kód farby	Príplatok
strieborná lesklá	092	0,-
Black Edition	123	134,-
White Edition	182	134,-

Sklo / dekor	s úpravou Anti-Plaque		bez úpravy Anti-Plaque	
	Kód skla	Príplatok	Kód skla	Príplatok
číre	322	0,-	321	0,-
Sand Plus	316	167,-	315	167,-
Privatima	375	167,-	373	167,-
šedé	368	167,-	301	167,-
zrkadlové sklo	381	524,-	380	524,-

### Číslo výrobku a ceny

XXXXXX	+	XXX	+	XXX	=	XXXXXX.XXX.XXX
Číslo výrobku		Kód farby		Kód skla		Číslo výrobku kompletne
Základná cena		Farebný príplatok		Príplatok za sklo		Celková cena

# Solva s nástennou lištou Vaňová zástena



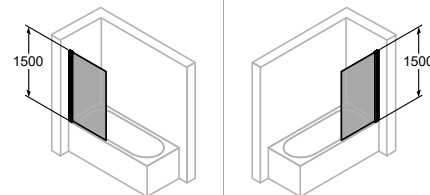
1-dielna

## Popis výrobku

- Pre montáž na vaňu
- Čiastočne orámované sklenené krídlo, otočné smerom dnu a von
- Zasklenie 6 mm jednovrstvovým bezpečnostným sklom podľa normy DIN EN 12150, voliteľne s povrchovou úpravou HÜPPE Anti-Plaque, ktorá umožňuje jednoduchú údržbu
- Profily z vysokokvalitného eloxovaného hliníka
- Nastavitelnosť v nástennej lište 15 mm
- Trubkový pánt s plynulo nastaviteľným zdvíhacím/spúšťacím mechanizmom a 5 mm zdvíhacím účinkom
- S prahovou lištou (výška 10 mm) pre optimálnu tesnosť, alebo bez prahovej lišty pre bezbariérový vstup

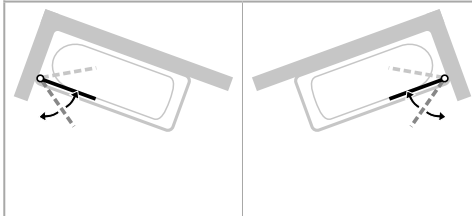
- Priebežné magnetické lišty, tesniace profily a vodorovná tesniaca lišta
- Utesnenie podľa normy DIN 14428
- Made in Germany
- Obsah dodávky: upevňovací materiál, návod na montáž
- 10-ročná záruka dostupnosti opotrebovateľných dielov po zakúpení výrobku
- Systém riadenia kvality certifikovaný podľa normy DIN EN ISO 9001:2015
- Energetický manažment certifikovaný podľa normy EN ISO 50001:2011

## Možnosti montáže S260 / S261



Upevnenie vľavo

Upevnenie vpravo



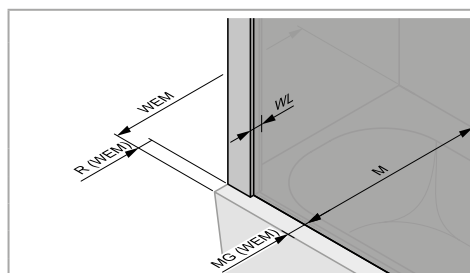
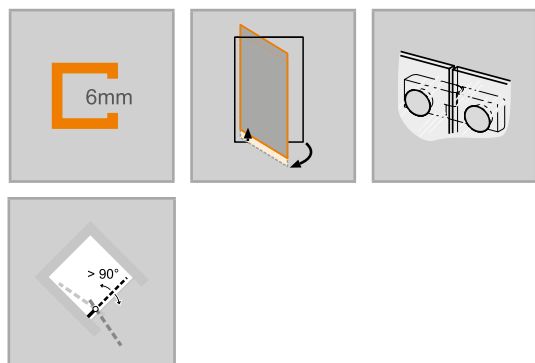
## Min. - max. rozmery



1200-2000



500-1000



## Rozmery

WL:	28
R:	15
Mx:	M+15
MG:	30

WEM = vstavaný rozmer vaničky (000)

M = montážny rozmer stred skla (001)

Uvedte prosím bezpodmienečne pri objednávke.

## Vaňová zástena 1-dielna

### Upevnenie vľavo

#### Montáž na vaňu

Výška	Typ	Šírka celkom	Číslo výrobku	Cena
1500	750	735-750	S26001	702,-

#### Zhotovenie na mieru

Výška	Šírka dvernej strany	Číslo výrobku	Cena
1200-2000	500-1000	S26080	807,-

Rozsah nastavenia = zadaný rozmer - 8mm /+ 7mm

## Vaňová zástena 1-dielna

### Upevnenie vpravo

#### Montáž na vaňu

Výška	Typ	Šírka celkom	Číslo výrobku	Cena
1500	750	735-750	S26101	702,-

#### Zhotovenie na mieru

Výška	Šírka dvernej strany	Číslo výrobku	Cena
1200-2000	500-1000	S26180	807,-

Rozsah nastavenia = zadaný rozmer - 8mm /+ 7mm

### Farby profilov – sklá/dekory

Farby profilov	Kód farby	Priplatok
strieborná lesklá	092	0,-
Black Edition	123	134,-
White Edition	182	134,-

Skló / dekor	s úpravou Anti-Plaque		bez úpravy Anti-Plaque	
	Kód skla	Priplatok	Kód skla	Priplatok
číre	322	0,-	321	0,-
Sand Plus	316	167,-	315	167,-
Privatima	375	167,-	373	167,-
šedé	368	167,-	301	167,-
zrkadlové sklo	381	524,-	380	524,-

### Číslo výrobku a ceny

XXXXXX	+	XXX	+	XXX	=	XXXXXX.XXX.XXX
Číslo výrobku		Kód farby		Kód skla		Číslo výrobku kompletné
Základná cena		Farebný príplatok		Príplatok za sklo		Celková cena

# Solva s nástennou lištou Vaňová zástena

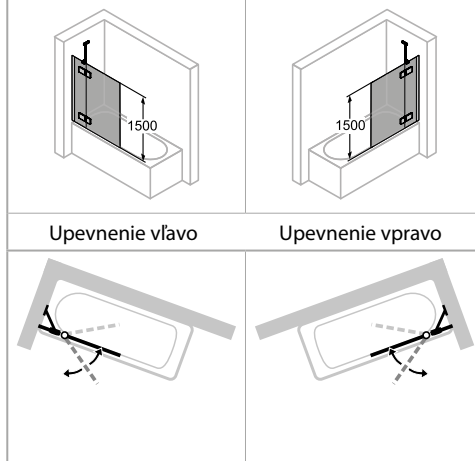


1-dielna s pevným segmentom

## Popis výrobku

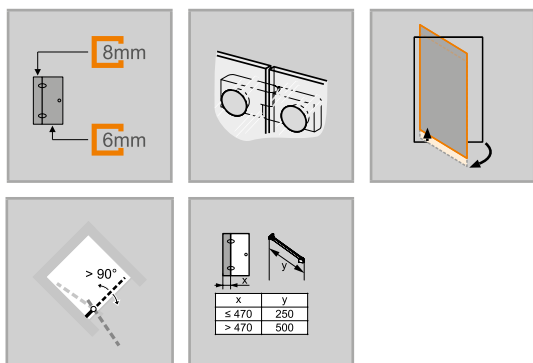
- Pre montáž na vaňu
- Čiastočne orámované sklenené krídlo, otočné smerom dnu a von, s jedným pevným segmentom
- Zasklenie 6 mm (pohyblivý segment) a 8 mm (pevný segment) jednovrstvovým bezpečnostným sklom podľa normy DIN EN 12150, voliteľne s povrchovou úpravou HÜPPE Anti-Plaque, ktorá umožňuje jednoduchú údržbu
- So stabilizačnou vzperou (vnútri)
- Profily z vysokokvalitného eloxovaného hliníka a pánty z kvalitného kovu
- Skosenia / výrezy sú možné
- Zdvíhací / spúšťací mechanizmus pántu je decentne skrytý pod krytkou
- Vrátane HÜPPE Kedersystem (upevnenie pomocou tesniaceho profilu) – montáž bez viditeľných skrutiek v oblasti nástennej lišty
- Nastaviteľnosť v nástennej lište 15 mm
- Z vnútornej strany zapustené pánty pre ľahšie čistenie
- S prahovou lištou (výška 10 mm) pre optimálnu tesnosť, alebo bez prahovej lišty pre bezbariérový vstup
- Priebežné magnetické lišty, tesniace profily a vodorovná tesniaca lišta
- Utesnenie podľa normy DIN 14428
- Made in Germany
- Obsah dodávky: upevňovací materiál, návod na montáž
- 10-ročná záruka dostupnosti opotrebovateľných dielov po zakúpení výrobku
- Systém riadenia kvality certifikovaný podľa normy DIN EN ISO 9001:2015
- Energetický manažment certifikovaný podľa normy EN ISO 50001:2011

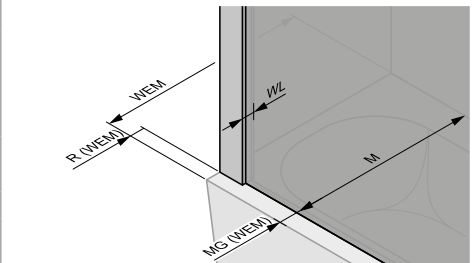
## Možnosti montáže S262 / S263



## Min. - max. rozmery

1200 – 2000	200-600	max. 900





**Rozmery**

WL: 24  
R: 20  
Mx: M+10  
MG: 30

WEM = vstavaný rozmer vaničky (000)  
M = montážny rozmer stred skla (001)  
Uvedte prosím bezpodmienečne pri objednávke.



## Vaňová zástena 1-dielna s pevným segmentom

## Upevnenie vľavo

## Montáž na vaňu

Výška	Typ	Šírka dverí	Šírka pevného segmentu	Číslo výrobku	Cena
1500	950	935-950	205-220	S26201	970,-

## Zhotovenie na mieru

Výška	Šírka dvernej strany	Číslo výrobku	Cena
1200-2000	600-1200	S26280	1.116,-
	1201-1500	S26282	1.164,-

Rozsah nastavenia = zadaný rozmer - 8mm /+ 7mm

## Vaňová zástena 1-dielna s pevným segmentom

## Upevnenie vpravo

## Montáž na vaňu

Výška	Typ	Šírka dverí	Šírka pevného segmentu	Číslo výrobku	Cena
1500	950	935-950	205-220	S26301	970,-

## Zhotovenie na mieru

Výška	Šírka dvernej strany	Číslo výrobku	Cena
1200-2000	600-1200	S26380	1.116,-
	1201-1500	S26382	1.164,-

Rozsah nastavenia = zadaný rozmer - 8mm /+ 7mm

## Farby profilov – sklá/dekory

Farby profilov	Kód farby	Priplatok
strieborná lesklá	092	0,-
Black Edition	123	134,-
White Edition	182	134,-

Skló / dekor	s úpravou Anti-Plaque		bez úpravy Anti-Plaque	
	Kód skla	Priplatok	Kód skla	Priplatok
číre	322	0,-	321	0,-
Sand Plus	316	167,-	315	167,-
Privatima	375	167,-	373	167,-
šedé	368	167,-	301	167,-
zrkadlové sklo	381	524,-	380	524,-

## Číslo výrobku a ceny

XXXXXX	+	XXX	+	XXX	=	XXXXXX.XXX.XXX
Číslo výrobku		Kód farby		Kód skla		Číslo výrobku kompletne
Základná cena		Farebný príplatok		Príplatok za sklo		Celková cena

## Solva s nástennou lištou Vaňová zástena

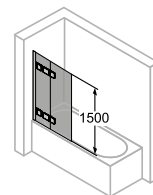


2-dielna sklappovacia

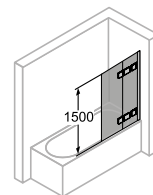
### Popis výrobku

- Pre montáž na vaňu
- Čiastočne orámovaná sklappovacia zástena s dvoma sklenenými krídlami, na nástennom pánťe otočná smerom dnu a von o 90 stupňov, v pánťe na skle otočná smerom von o 180 stupňov
- Zasklenie 6 mm jednovrstvovým bezpečnostným sklom podľa normy DIN EN 12150, voliteľne s povrchovou úpravou HÜPPE Anti-Plaque, ktorá umožňuje jednoduchú údržbu
- Profily z vysokokvalitného eloxovaného hliníka
- Nastaviteľnosť v nástennej lište 15 mm
- Trubkový pánt s plynulo nastaviteľným zdvíhacím/spúšťacím mechanizmom a 5 mm zdvíhacím účinkom
- Z vnútornej strany zapustené pánty pre ľahšie čistenie
- S prahovou lištou (výška 10 mm) pre optimálnu tesnosť, alebo bez prahovej lišty pre bezbariérový vstup
- Priebežné magnetické lišty, tesniace profily a vodorovná tesniaca lišta
- Utesnenie podľa normy DIN 14428
- Made in Germany
- Obsah dodávky: upevňovací materiál, návod na montáž
- 10-ročná záruka dostupnosti opotrebovateľných dielov po zakúpení výrobku
- Systém riadenia kvality certifikovaný podľa normy DIN EN ISO 9001:2015
- Energetický manažment certifikovaný podľa normy EN ISO 50001:2011

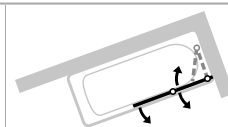
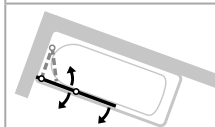
### Možnosti montáže S264 / S265



Upevnenie vľavo



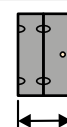
Upevnenie vpravo



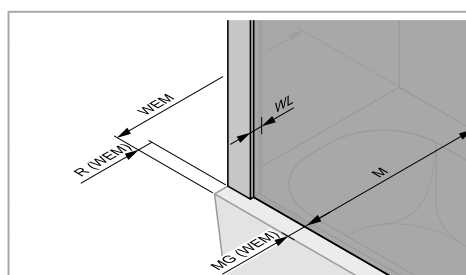
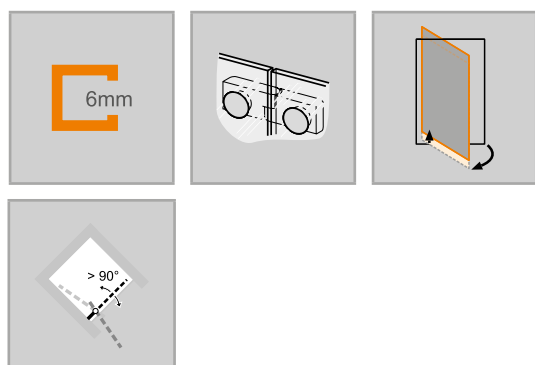
### Min. - max. rozmery



1200-2000



500-1250



### Rozmery

WL:	28
R:	15
Mx:	M+15
MG:	30

WEM = vstavaný rozmer vaničky (000)

M = montážny rozmer stred skla (001)

Uvedte prosím bezpodmienečne pri objednávke.


## Vaňová zástena 2-dielna sklapovacia

## Upevnenie vľavo

## Montáž na vaňu

Výška	Typ	Šírka	Číslo výrobku	Cena
1500	1000	985-1000	S26401	1.043,-
	1200	1185-1200	S26402	1.064,-

## Zhotovenie na mieru

Výška	Šírka dvernej strany	Číslo výrobku	Cena
1200-2000	500-1250	S26480	1.223,-
Rozsah nastavenia = zadaný rozmer - 8mm /+ 7mm			
 Príplatok k zhotoveniu na mieru za každé skosenie / výrez			<b>Príplatok</b> <b>167,-</b>


## Vaňová zástena 2-dielna sklapovacia

## Upevnenie vpravo

## Montáž na vaňu

Výška	Typ	Šírka	Číslo výrobku	Cena
1500	1000	985-1000	S26501	1.043,-
	1200	1185-1200	S26502	1.064,-

## Zhotovenie na mieru

Výška	Šírka dvernej strany	Číslo výrobku	Cena
1200-2000	500-1250	S26580	1.223,-
Rozsah nastavenia = zadaný rozmer - 8mm /+ 7mm			
 Príplatok k zhotoveniu na mieru za každé skosenie / výrez			<b>Príplatok</b> <b>167,-</b>

## Farby profilov – sklá/dekory

Farby profilov	Kód farby	Príplatok
strieborná lesklá	092	0,-
Black Edition	123	134,-
White Edition	182	134,-

Skló / dekor	s úpravou Anti-Plaque		bez úpravy Anti-Plaque	
	Kód skla	Príplatok	Kód skla	Príplatok
číre	322	0,-	321	0,-
Sand Plus	316	167,-	315	167,-
šedé	368	167,-	301	167,-
Privatima	375	167,-	373	167,-
zrkadlové sklo	381	524,-	380	524,-

## Ďalšie rozmery

Typ	Šírka v zloženom stave (F)	Hrúbka v zloženom stave (P)
1000	497	95-110
1200	597	95-110

## Číslo výrobku a ceny

XXXXXX	+	XXX	+	XXX	=	XXXXXX.XXX.XXX
Číslo výrobku		Kód farby		Kód skla		Číslo výrobku kompletné
Základná cena		Farebný príplatok		Príplatok za sklo		Celková cena

# Xtensa pure Vaňová zástena

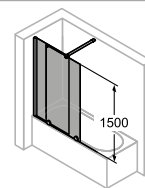


Posuvné dvere 1-dielne s pevným segmentom

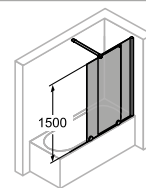
## Popis výrobku

- Pre montáž na vaňu
- Čiastočne orámovaná zástena s jedným posuvným segmentom, ktorý sa otvára na jednu stranu, a s jedným pevným segmentom
- Zasklenie 6 mm (pevný segment) a 8 mm (dvere) jednovrstvovým bezpečnostným sklom podľa normy DIN EN 12150, voliteľne s povrchovou úpravou HÜPPE Anti-Plaque, ktorá umožňuje jednoduchú údržbu
- Vysokokvalitná a mimoriadne úzka hliníková nástenná lišta
- Voliteľne k dispozícii s komfortným madlom a stropnou vzperou
- Nastavitelnosť v nástennej lište 12 mm. Naviac až 200 mm prekrytím oboch sklenených prvkov.
- Pre inštaláciu je potrebný rovný / plochý povrch alebo okraj vane široký min. 50 mm.
- Vrátane HÜPPE Kedersystem (upevnenie pomocou tesniaceho profilu) – montáž bez viditeľných skrutiek v oblasti nástennej lišty
- So stabilizačnou vzperou (vnútri)
- Jednoduché čistenie vďaka z vnútornej strany zapusteným pojazdom kolieskam
- Vysokokvalitné kolieska sú z vnútornej strany skla zaskrutkované so zapustením a výškovo nastaviteľné
- Podlahový profil (výška 10 mm)
- Priebežné magnetické lišty a tesniace profily
- Utesnenie podľa normy DIN 14428
- Made in Germany
- 10-ročná záruka dostupnosti opotrebovateľných dielov po zakúpení výrobku
- Systém riadenia kvality certifikovaný podľa normy DIN EN ISO 9001:2015
- Energetický manažment certifikovaný podľa normy EN ISO 50001:2011
- Obsah dodávky: upevňovací materiál, Nástroj na čistenie, návod na montáž

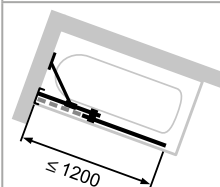
## Možnosti montáže XT06 / XT07



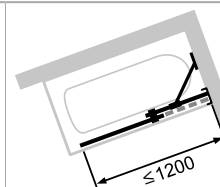
Upevnenie vľavo



Upevnenie vpravo

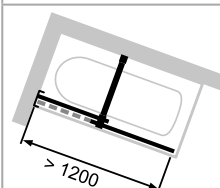


$\leq 1200$

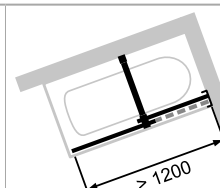


$\leq 1200$

so stabilizačnou vzperou



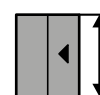
$> 1200$



$> 1200$

S priečnou vzperou

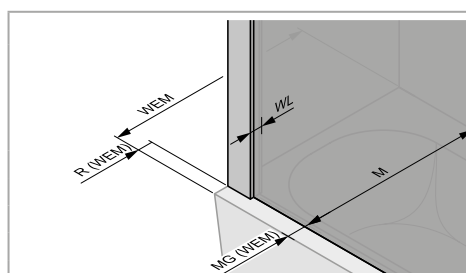
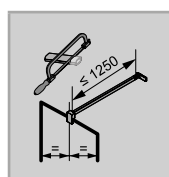
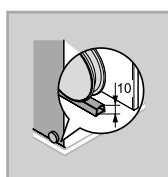
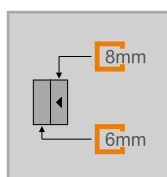
## Min. – max. rozmery



1200-1500



700-1400



## Rozmery

WL:	20
R:	38
MG:	47

WEM = vstavaný rozmer vaničky (000)

M = montážny rozmer stred podlahového profilu GT (001)

Uvedte prosím bezpodmienečne pri objednávke.

## Posuvné dvere 1-dielne s pevným segmentom

### Upevnenie vľavo

#### Montáž na vaňu

Výška	Typ	Upevnenie	Šírka	Min.-max. prekrytie sklených tabulí X	Číslo výrobku	Cena
1500	1200	Stabilizačná vzpera	1101-1200	91-190	XT0601	1.130,-
	1400	Priečna vzpera	1201-1400	91-290	XT0602	1.308,-

#### Zhotovenie na mieru

Výška	Šírka	Číslo výrobku	Cena
1200-1500	700-1400	XT0680	1.452,-

## Posuvné dvere 1-dielne s pevným segmentom

### Upevnenie vpravo

#### Montáž na vaňu

Výška	Typ	Upevnenie	Šírka	Min.-max. prekrytie sklených tabulí X	Číslo výrobku	Cena
1500	1200	Stabilizačná vzpera	1101-1200	91-190	XT0701	1.130,-
	1400	Priečna vzpera	1201-1400	91-290	XT0702	1.308,-

#### Zhotovenie na mieru

Výška	Šírka	Číslo výrobku	Cena
1200-1500	700-1400	XT0780	1.452,-

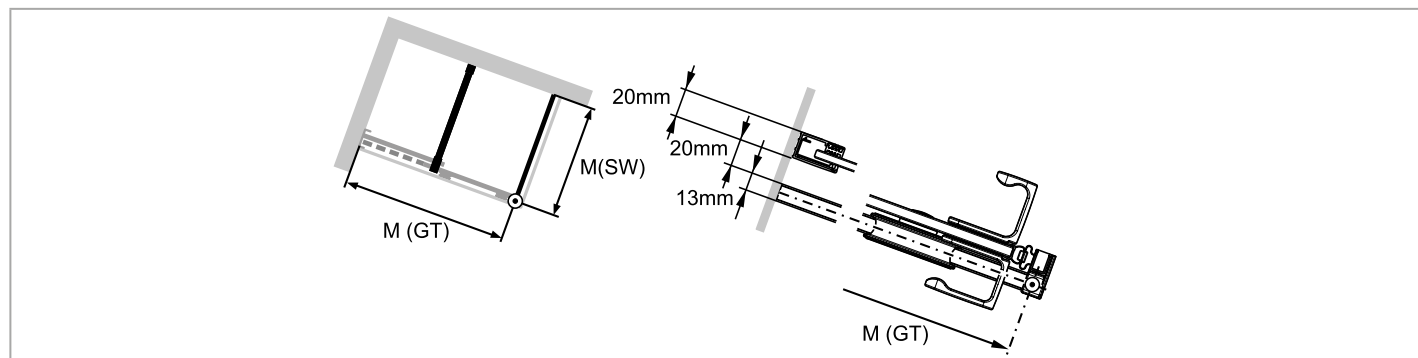
### Farby profilov – sklá/dekory

Farby profilov	Kód farby	Priplatok
strieborná pololesklá	069	0,-
Black Edition	123	134,-

Skló / dekor	s úpravou Anti-Plaque		bez úpravy Anti-Plaque	
	Kód skla	Priplatok	Kód skla	Priplatok
čire	322	0,-	321	0,-
Sand Plus sieťotlač	348	250,-	347	250,-
šedé	368	259,-	301	259,-
bronzové	378	259,-	341	259,-
zrkadlové sklo	381	524,-	380	524,-

### Variant vybavenia (voliteľný)

	Variant vybavenia	Cena
Stropná vzpera 80 – 600 mm	791	140,-
Komfortné madlo Xtensa	792	105,-
Komfortné madlo Xtensa a stropná vzpera Xtensa 80 – 600 mm	793	243,-



### Číslo výrobku a ceny

XXXXXX	+	XXX	+	XXX	+	XXX	=	XXXXXX.XXX.XXX.XXX
Číslo výrobku		Kód farby		Kód skla		Variant vybavenia		Číslo výrobku kompletne
Základná cena		Farebný príplatok		Príplatok za sklo		Príplatok		Celková cena

# Design pure Vaňová zástena

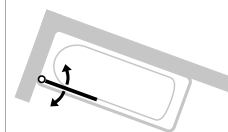
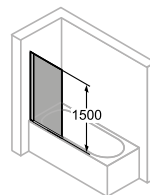


1-dielna

## Popis výrobku

- Pre montáž na vaňu
- Čiastočne orámované sklenené krídlo, otočné smerom dnu a von
- Zasklenie 6 mm jednovrstvovým bezpečnostným sklom podľa normy DIN EN 12150, voliteľne s povrchovou úpravou HÜPPE Anti-Plaque, ktorá umožňuje jednoduchú údržbu
- Profily z vysokokvalitného eloxovaného hliníka
- Prahová lišta vždy v prevedení strieborná lesklá, s výnimkou Black Edition, White Edition
- Nastaviteľnosť v nástenej lište 15 mm
- Trubkový pánt s plynulo nastaviteľným zdvíhacím/spúšťacím mechanizmom a 5 mm zdvíhacím účinkom
- S prahovou lištou (výška 10 mm) pre optimálnu tesnosť, alebo bez prahovej lišty pre bezbariérový vstup
- Priebežné tesniace profily a vodorovná tesniaca lišta
- Utesnenie podľa normy DIN 14428
- Made in Germany
- Obsah dodávky: upevňovací materiál, návod na montáž
- 10-ročná záruka dostupnosti opotrebovateľných dielov po zakúpení výrobku
- Systém riadenia kvality certifikovaný podľa normy DIN EN ISO 9001:2015
- Energetický manažment certifikovaný podľa normy EN ISO 50001:2011

## Možnosti montáže 8P19



Vaňové zásteny

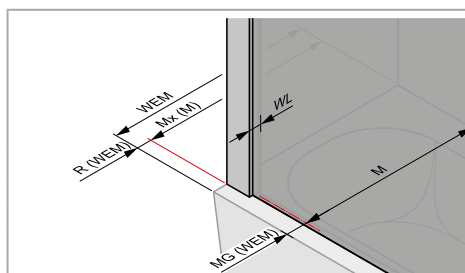
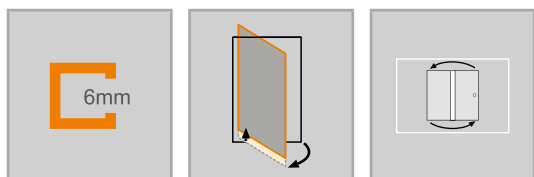
## Min. - max. rozmery



1200-1500



500-1000



## Rozmery

WL: 30  
R: 15  
Mx: M+15  
MG: 30

WEM = vstavaný rozmer vaničky (000)

M = montážny rozmer stred skla (001)

Uvedte prosím bezpodmienečne pri objednávke.

## Vaňová zástena 1-dielna

### Montáž na vaňu

Výška	Typ	Šírka 1. segmentu	Šírka celkom	Číslo výrobku	Cena
1500	750	730	750-765	8P1901	529,-

### Zhotovenie na mieru

Výška	Šírka	Číslo výrobku	Cena
1200-1500	500-1000	8P1980	692,-

Rozsah nastavenia = zadaný rozmer - 8mm /+ 7mm

### Farby profilov – sklá/dekory

Farby profilov	Kód farby	Priplatok
strieborná matná	087	0,-
strieborná lesklá	092	123,-
Black Edition	123	134,-
White Edition	182	134,-

Sklo / dekor	s úpravou Anti-Plaque		bez úpravy Anti-Plaque	
	Kód skla	Priplatok	Kód skla	Priplatok
číre	322	91,-	321	0,-
Sand Plus	316	259,-	315	167,-
Privatima	375	259,-	373	167,-
šedé	368	259,-	301	167,-
bronzové	378	259,-	341	167,-
zrkadlové sklo	381	615,-	380	524,-

### Číslo výrobku a ceny

XXXXXX	+	XXX	+	XXX	=	XXXXXX.XXX.XXX
Číslo výrobku		Kód farby		Kód skla		Číslo výrobku kompletne
Základná cena		Farebný príplatok		Príplatok za sklo		Celková cena

# Design pure Vaňová zástena



1-dielna s pevným segmentom

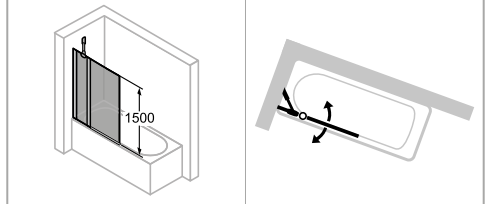
## Popis výrobku

- Pre montáž na vaňu
- Čiastočne orámované sklenené krídlo, otočné smerom dnu a von, s jedným pevným segmentom
- Zasklenie 6 mm jednovrstvovým bezpečnostným sklom podľa normy DIN EN 12150, voliteľne s povrchovou úpravou HÜPPE Anti-Plaque, ktorá umožňuje jednoduchú údržbu
- So stabilizačnou vzperou (vnútri)
- Profily z vysokokvalitného eloxovaného hliníka
- Stabilizačná vzpera a prahová lišta vždy vo farbe strieborná lesklá, s výnimkou Black Edition, White Edition
- Nastaviteľnosť v nástennej lište 15 mm
- Trubkový pánt s plynulo nastaviteľným zdvíhacím/spúšťacím mechanizmom a 5 mm zdvíhacím účinkom

**Zrkadlové sklo (380/381):** Pri objednávke je vždy potrebné špecifikovať, ktorý segment má byť zhotovený so zrkadlovým sklom. Bez tejto špecifikácie budú všetky segmenty so zrkadlovým sklom.

**Skló 373/375 Privatima:** Pri objednávke je vždy potrebné špecifikovať upevnenie vľavo alebo vpravo

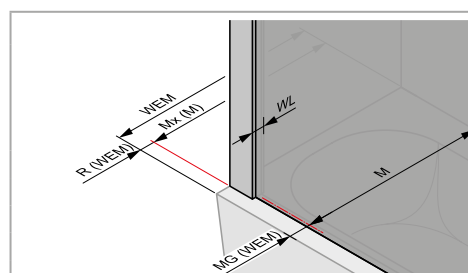
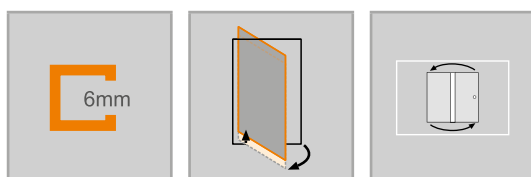
## Možnosti montáže 8P20



Vaňové zásteny

## Min. - max. rozmery

1200-1500	700-1550	220-650	do 900



## Rozmery

WL:	24
R:	20
Mx:	M+10
MG:	30

WEM = vstavaný rozmer vaničky (000)

M = montážny rozmer stred skla (001)

Uvedte prosím bezpodmienečne pri objednávke.



## Vaňová zástena 1-dielna s pevným segmentom

### Montáž na vaňu

Výška	Typ	Šírka 1. segmentu	Šírka 2. segmentu	Šírka celkom	Číslo výrobku	Cena
1500	950	220	730	950-965	8P2001	780,-

### Zhotovenie na mieru

Výška	Šírka	Číslo výrobku	Cena
1200-1500	700-1550	8P2080	1.019,-

Rozsah nastavenia = zadaný rozmer - 8mm /+ 7mm

### Farby profilov – sklá/dekory

Farby profilov	Kód farby	Priplatok
strieborná matná	087	0,-
strieborná lesklá	092	123,-
Black Edition	123	134,-
White Edition	182	134,-

Sklo / dekor	s úpravou Anti-Plaque		bez úpravy Anti-Plaque	
	Kód skla	Priplatok	Kód skla	Priplatok
číre	322	91,-	321	0,-
Sand Plus	316	259,-	315	167,-
Privatima	375	259,-	373	167,-
šedé	368	259,-	301	167,-
bronzové	378	259,-	341	167,-
zrkadlové sklo	381	615,-	380	524,-

### Číslo výrobku a ceny

XXXXXX	+	XXX	+	XXX	=	XXXXXX.XXX.XXX
Číslo výrobku		Kód farby		Kód skla		Číslo výrobku kompletne
Základná cena		Farebný príplatok		Príplatok za sklo		Celková cena

# Design pure Vaňová zástena



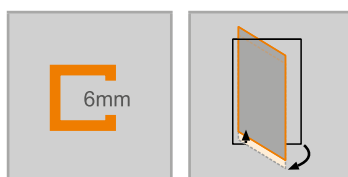
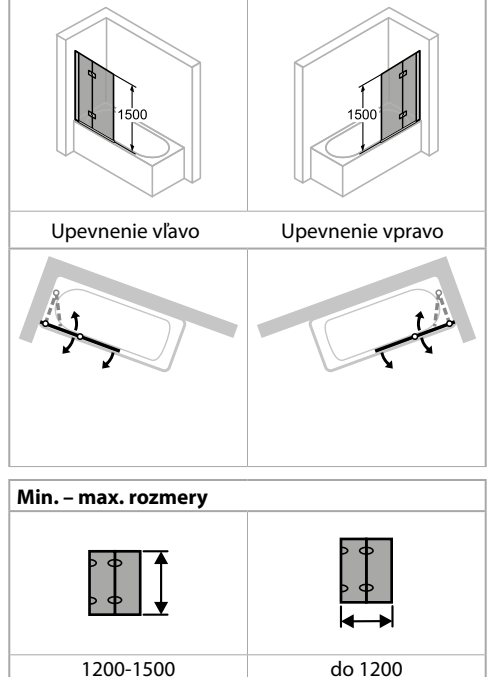
2-dielna sklappovacia

## Popis výrobku

- Pre montáž na vaňu
- Čiastočne orámovaná sklappovacia zástena s dvoma sklenenými krídlami, na trubkovom pánťe na stene otočná smerom dnu a von o 90 stupňov, v pánťe na skle otočná smerom von o 180 stupňov
- Zasklenie 6 mm jednovrstvovým bezpečnostným sklom podľa normy DIN EN 12150, voliteľne s povrchovou úpravou HÜPPE Anti-Plaque, ktorá umožňuje jednoduchú údržbu
- Profily z vysokokvalitného eloxovaného hliníka a pánťy z kvalitného kovu
- Skosenie je možné
- Pánťy a prahová lišta vždy vo farbe strieborná pololesklá, s výnimkou Black Edition, White Edition
- Nastavitelnosť v nástennej lište 15 mm

**Zrkadlové sklo (380/381): Pri objednávke je vždy potrebné špecifikovať, ktorý segment má byť zhotovený so zrkadlovým sklom. Bez tejto špecifikácie budú všetky segmenty so zrkadlovým sklom.**

## Možnosti montáže 8P23 / 8P24



	<b>Rozmery</b>							
	<table> <tr> <td>WL:</td> <td>30</td> </tr> <tr> <td>R:</td> <td>15</td> </tr> <tr> <td>Mx:</td> <td>M+15</td> </tr> <tr> <td>MG:</td> <td>30</td> </tr> </table>	WL:	30	R:	15	Mx:	M+15	MG:
WL:	30							
R:	15							
Mx:	M+15							
MG:	30							
<p>WEM = vstavaný rozmer vaničky (000)  M = montážny rozmer stred skla (001)  Uvedte prosím bezpodmienečne pri objednávke.</p>								


## Vaňová zástena 2-dielna sklapovacia

### Upevnenie vľavo

#### Montáž na vaňu

Výška	Typ	Šírka 1. segmentu	Šírka 2. segmentu	Číslo výrobku	Cena
1500	1000	533 - 548	452	8P2301	813,-
	1200	633 - 648	552	8P2302	894,-

#### Zhotovenie na mieru

Výška	Šírka	Číslo výrobku	Cena
1200-1500	do 1200	8P2380	1.058,-
Rozsah nastavenia = zadaný rozmer - 8mm /+ 7mm			
 Príplatok k zhotoveniu na mieru za každé skosenie / výrez			<b>Príplatok</b> <b>167,-</b>


## Vaňová zástena 2-dielna sklapovacia

### Upevnenie vpravo

#### Montáž na vaňu

Výška	Typ	Šírka 1. segmentu	Šírka 2. segmentu	Číslo výrobku	Cena
1500	1000	533 - 548	452	8P2401	813,-
	1200	633 - 648	552	8P2402	894,-

#### Zhotovenie na mieru


Výška	Šírka	Číslo výrobku	Cena
1200-1500	do 1200	8P2480	1.058,-
Rozsah nastavenia = zadaný rozmer - 8mm /+ 7mm			
 Príplatok k zhotoveniu na mieru za každé skosenie / výrez			<b>Príplatok</b> <b>167,-</b>

### Farby profilov – sklá/dekory

Farby profilov	Kód farby	Príplatok
strieborná matná	087	0,-
strieborná lesklá	092	123,-
Black Edition	123	134,-
White Edition	182	134,-

Sklo / dekor	s úpravou Anti-Plaque		bez úpravy Anti-Plaque	
	Kód skla	Príplatok	Kód skla	Príplatok
číre	322	91,-	321	0,-
Sand Plus	316	259,-	315	167,-
Privatima	375	259,-	373	167,-
šedé	368	259,-	301	167,-
bronzové	378	259,-	341	167,-
zrkadlové sklo	381	615,-	380	524,-

### Ďalšie rozmery

	Typ	Šírka v zloženom stave (F)	Hrúbka v zloženom stave (P)
	1000	510	95-110
	1200	610	95-110

### Číslo výrobku a ceny

XXXXXX	+	XXX	+	XXX	=	XXXXXX.XXX.XXX
Číslo výrobku		Kód farby		Kód skla		Číslo výrobku kompletné
Základná cena		Farebný príplatok		Príplatok za sklo		Celková cena

# Design pure Vaňová zástena

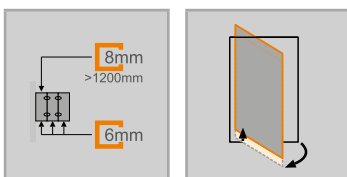


3-dielna

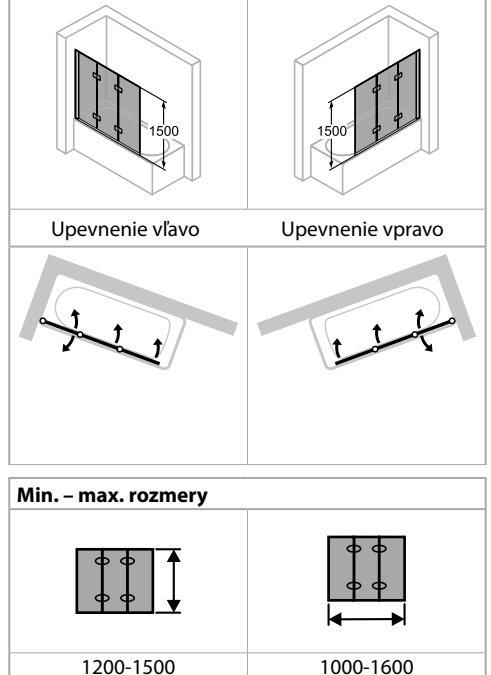
## Popis výrobku

- Pre montáž na vaňu
- Čiastočne orámovaná sklápacia zástena s tromi sklenenými krídlami, na trubkovom pánťe na stene otočná smerom dnu a von o 90 stupňov, 2. a 3. krídlo otočné smerom dnu o 180 stupňov.
- Zasklenie 6 mm (šírka > 1200 mm; prvý segment = 8 mm) jednovrstvovým bezpečnostným sklom podľa normy DIN EN 12150, voliteľne s povrchovou úpravou HÜPPE Anti-Plaque, ktorá umožňuje jednoduchú údržbu.
- Profily z vysokokvalitného eloxovaného hliníka a pánty z kvalitného kovu
- Skosenie je možné na 3. segmente.
- Pánty a prahová lišta vždy vo farbe strieborná pololesklá, s výnimkou Black Edition, White Edition
- Nastavitelnosť v nástennej lište 15 mm

**Zrkadlové sklo (380/381): Pri objednávke je vždy potrebné špecifikovať, ktorý segment má byť zhotovený so zrkadlovým sklom. Bez tejto špecifikácie budú všetky segmenty so zrkadlovým sklom.**



## Možnosti montáže 8P65 / 8P66



- Trubkový pánť s plynulo nastaviteľným zdvíhacím/spúšťacím mechanizmom a 5 mm zdvíhacím účinkom
- S prahovou lištou (výška 10 mm) pre optimálnu tesnosť, alebo bez prahovej lišty pre bezbariérový vstup
- Priebežné tesniace profily a vodorovná tesniaca lišta
- Utesnenie podľa normy DIN 14428
- Made in Germany
- Obsah dodávky: upevňovací materiál, návod na montáž
- 10-ročná záruka dostupnosti opotrebovateľných dielov po zakúpení výrobku
- Systém riadenia kvality certifikovaný podľa normy DIN EN ISO 9001:2015
- Energetický manažment certifikovaný podľa normy EN ISO 50001:2011

Rozmery	
WL:	30
R:	15
Mx:	M+15
MG:	30

WEM = vstavaný rozmer vaničky (000)  
M = montážny rozmer stred skla (001)  
Uvedte prosím bezpodmienečne pri objednávke.

## Vaňová zástena 3-dielna

## Upevnenie vľavo


## Montáž na vaňu

Výška	Typ	Šírka 1. segmentu	Šírka 2. segmentu	Šírka 3. segmentu	Šírka celkom	Číslo výrobku	Cena
1500	1200	492 - 507	393	315	1200-1215	8P6501	929,-

## Zhotovenie na mieru

Výška	Šírka	Číslo výrobku	Cena
1200-1500	1000-1200	8P6580	1.209,-
	1201-1400	8P6581	1.209,-
	1401-1600	8P6582	1.209,-

Rozsah nastavenia = zadaný rozmer - 8mm /+ 7mm

	Priplatok k zhotoveniu na mieru za každé skosenie / výrez	<b>Priplatok</b>
		<b>167,-</b>

## Vaňová zástena 3-dielna

## Upevnenie vpravo


## Montáž na vaňu

Výška	Typ	Šírka 1. segmentu	Šírka 2. segmentu	Šírka 3. segmentu	Šírka celkom	Číslo výrobku	Cena
1500	1200	492 - 507	393	315	1200-1215	8P6601	929,-

## Zhotovenie na mieru

Výška	Šírka	Číslo výrobku	Cena
1200-1500	1000-1200	8P6680	1.209,-
	1201-1400	8P6681	1.209,-
	1401-1600	8P6682	1.209,-

Rozsah nastavenia = zadaný rozmer - 8mm /+ 7mm


	Priplatok k zhotoveniu na mieru za každé skosenie / výrez	<b>Priplatok</b>
		<b>167,-</b>

## Farby profilov – sklá/dekory

Farby profilov	Kód farby	Priplatok
strieborná matná	087	0,-
strieborná lesklá	092	123,-
Black Edition	123	134,-
White Edition	182	134,-

Skló / dekor	s úpravou Anti-Plaque		bez úpravy Anti-Plaque	
	Kód skla	Priplatok	Kód skla	Priplatok
číre	322	91,-	321	0,-
Sand Plus	316	259,-	315	167,-
Privatima	375	259,-	373	167,-
šedé	368	259,-	301	167,-
bronzové	378	259,-	341	167,-
zrkadlové sklo	381	615,-	380	524,-

## Ďalšie rozmery

	Typ	Šírka v zloženom stave (F)	Hrúbka v zloženom stave (P)
	1200	472	70-85

## Číslo výrobku a ceny

XXXXXX	+	XXX	+	XXX	=	XXXXXX.XXX.XXX
Číslo výrobku		Kód farby		Kód skla		Číslo výrobku kompletne
Základná cena		Farebný príplatok		Priplatok za sklo		Celková cena

# Design pure Vaňová zástena



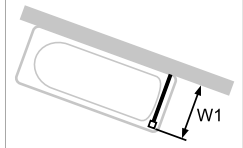
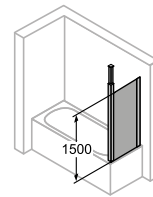
Bočná stena

## Popis výrobku

- Pre kombináciu so všetkými vaňovými zástenami Design pure
- Čiastočne orámovaná bočná stena so stropnou vzperou
- Zasklenie 6 mm jednovrstvovým bezpečnostným sklom podľa normy DIN EN 12150, voliteľne s povrchovou úpravou HÜPPE Anti-Plaque, ktorá umožňuje jednoduchú údržbu
- Profily z vysokokvalitného eloxovaného hliníka
- Skosenia / výrezy sú možné
- Nastavitelnosť v nástennej lište 15 mm
- Vrátane HÜPPE Kedersystem (upevnenie pomocou tesniaceho profilu) –

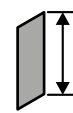
- montáž bez viditeľných skrutiek v oblasti nástennej lišty
- Utesnenie podľa normy DIN 14428
- Made in Germany
- Obsah dodávky: upevňovací materiál, návod na montáž
- 10-ročná záruka dostupnosti opotrebovateľných dielov po zakúpení výrobku
- Systém riadenia kvality certifikovaný podľa normy DIN EN ISO 9001:2015
- Energetický manažment certifikovaný podľa normy EN ISO 50001:2011

## Možnosti montáže 8P68



Vaňové zásteny

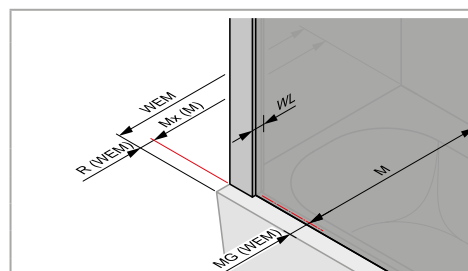
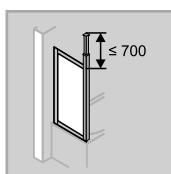
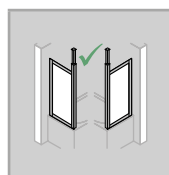
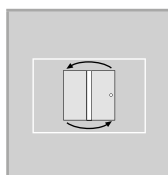

## Min. - max. rozmery



1200-1500



200-1200



## Rozmery

WL:	24
R:	20
Mx:	M+10
MG:	30

WEM = vstavaný rozmer vaničky (000)

M = montážny rozmer stred skla (001)

Uvedte prosím bezpodmienečne pri objednávke.

## Bočná stena


## Montáž na vaňu

Výška	Typ	Rozmer vane W1	WEM	Číslo výrobku	Cena
1500	700	700	680-700	8P6801	532,-
	750	750	730-750	8P6802	532,-

## Zhotovenie na mieru

Výška	Typ	Šírka celkom	Číslo výrobku	Cena
1200-1500	cez roh	200-1200	8P6880	690,-
	V rovine	200-1200	8P6881	690,-

Rozsah nastavenia = zadany rozmer - 8mm /+ 7mm

Príplatok	
	Príplatok k zhotoveniu na mieru za každé skosenie / výrez
<b>167,-</b>	

## Farby profilov – sklá/dekory

Farby profilov	Kód farby	Príplatok
strieborná matná	087	0,-
strieborná lesklá	092	123,-
Black Edition	123	134,-
White Edition	182	134,-

Sklo / dekor	s úpravou Anti-Plaque		bez úpravy Anti-Plaque	
	Kód skla	Príplatok	Kód skla	Príplatok
číre	322	91,-	321	0,-
Sand Plus	316	259,-	315	167,-
Privatima	375	259,-	373	167,-
šedé	368	259,-	301	167,-
bronzové	378	259,-	341	167,-
zrkadlové sklo	381	615,-	380	524,-

## Extra doplnky

Výška	Č. výrobku	Cena
Vzpera sklo/sklo pre bočnú stenu v kombinácii s vaňovou zástenou 1-dielnou s pevným segmentom	8P6901	40,-

## Číslo výrobku a ceny

XXXXXX	+	XXX	+	XXX	=	XXXXXX.XXX.XXX
Číslo výrobku		Kód farby		Kód skla		Číslo výrobku kompletne
Základná cena		Farebný príplatok		Príplatok za sklo		Celková cena

# Combinett 2 Vaňová zástena



2-dielna

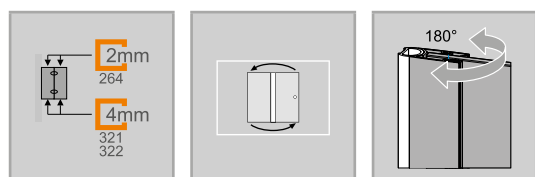
## Popis výrobku

- Pre montáž na vaňu
- Úplne orámovaný systém s 2 skladacími segmentami
- Zasklenie 2 mm plexisklom Pacific S číre alebo 4 mm jednovrstvovým bezpečnostným sklom podľa normy DIN EN 12150, voliteľne s povrchovou úpravou HÜPPE Anti-Plaque, ktorá umožňuje jednoduchú údržbu.
- Profily z vysokokvalitného eloxovaného hliníka
- Nastaviteľnosť v nástennej lište 15 mm

**Stenové pripojenie otočné smerom dnu a von.**

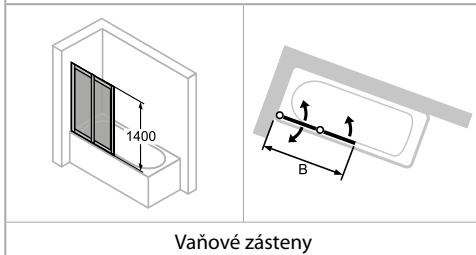
**Tesnenie segmentov vždy vo farbe šedá.**

**Individuálne šírkové rozdelenie segmentov nie je možné.**



	<p><b>Rozmery</b></p> <p>WL: 20  R: 30  Mx: M+10  MG: 30</p>
<p>WEM = vstavaný rozmer vaničky (000)  M = montážny rozmer stred skla (001)  Uvedte prosím bezpodmienečne pri objednávke.</p>	

## Možnosti montáže AC01 / AC02



Vaňové zásteny

## Min. - max. rozmery

1200-1500	600-1246



## Vaňová zástena 2-dielna

### Montáž na vaňu

Výška	Typ	Šírka 1. segmentu s lištou	Šírka 2. segmentu	Šírka celkom	Číslo výrobku	Cena
1400	1000	548 - 563	452	1000-1015	AC0101	379,-

### Zhotovenie na mieru

Výška	Šírka B	Šírka 2. segmentu	Číslo výrobku	Cena
1200-1500	600-1246	452	AC0280	514,-

Šírka skla do 1210 mm.


Rozsah nastavenia = zadaný rozmer - 15 mm +/- 0 mm

### Farby profilov – sklá/dekory

Farby profilov	Kód farby	Príplatok
strieborná matná	087	0,-
biela	055	0,-

Sklo / dekor	s úpravou Anti-Plaque		bez úpravy Anti-Plaque	
	Kód skla	Príplatok	Kód skla	Príplatok
Plexisklo Pacific S číre			264	0,-
číre	322	240,-	321	149,-

### Ďalšie rozmery

	Typ	Šírka v zloženom stave (F)	Hrúbka v zloženom stave (P)
	1000	562	42

### Číslo výrobku a ceny

XXXXXX	+	XXX	+	XXX	=	XXXXXX.XXX.XXX
Číslo výrobku		Kód farby		Kód skla		Číslo výrobku kompletne
Základná cena		Farebný príplatok		Príplatok za sklo		Celková cena

# Combinett 2 Vaňová zástena



3-dielna

## Popis výrobku

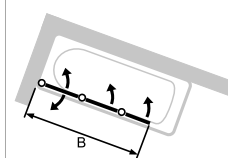
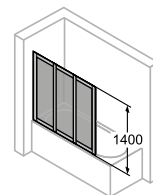
- Pre montáž na vaňu
- Úplne orámovaný systém s 3 skladacími segmentami
- Zasklenie 2 mm plexisklom Pacific S číre alebo 4 mm jednovrstvovým bezpečnostným sklom podľa normy DIN EN 12150, voliteľne s povrchovou úpravou HÜPPE Anti-Plaque, ktorá umožňuje jednoduchú údržbu.
- Profily z vysokokvalitného eloxovaného hliníka
- Nastaviteľnosť v nástennej lište 15 mm

**Stenové pripojenie otočné smerom dnu a von.**

**Tesnenie segmentov vždy vo farbe šedá.**

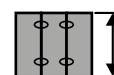
**Individuálne šírkové rozdelenie segmentov nie je možné.**

## Možnosti montáže AC04 / AC05



Vaňové zásteny

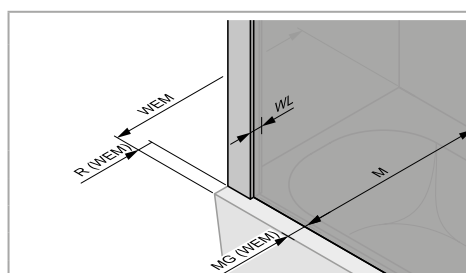
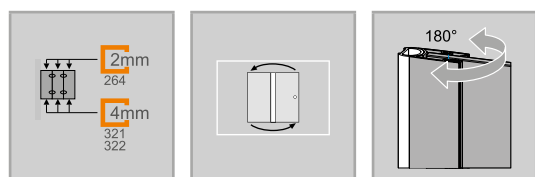
## Min. - max. rozmery



1200-1500



1005-1635



## Rozmery

WL:	20
R:	30
Mx:	M+10
MG:	30

WEM = vstavaný rozmer vaničky (000)

M = montážny rozmer stred skla (001)

Uvedte prosím bezpodmienečne pri objednávke.

## Vaňová zástena 3-dielna

### Montáž na vaňu

Výška	Typ	Šírka 1. segmentu s lištou	Šírka 2. segmentu	Šírka 3. segmentu	Šírka celkom	Číslo výrobku	Cena
1400	1000	415 - 430	315	268	997-1012	AC0402	476,-
	1400	548 - 563	448	401	1397-1412	AC0401	509,-

### Zhotovenie na mieru

Výška	Šírka B	Číslo výrobku	Cena
1200-1500	1005-1635	AC0580	643,-

Šírka skla do 1425 mm.


Rozsah nastavenia = zadaný rozmer - 15 mm /+ 0 mm

### Farby profilov – sklá/dekory

Farby profilov	Kód farby	Priplatok
strieborná matná	087	0,-
biela	055	0,-

Sklo / dekor	s úpravou Anti-Plaque		bez úpravy Anti-Plaque	
	Kód skla	Priplatok	Kód skla	Priplatok
Plexisklo Pacific S číre			264	0,-
číre	322	240,-	321	149,-

### Ďalšie rozmery

	Typ	Šírka v zloženom stave (F)	Hrúbka v zloženom stave (P)
	1000	429	53
	1400	562	53

### Číslo výrobku a ceny

XXXXXX	+	XXX	+	XXX	=	XXXXXX.XXX.XXX
Číslo výrobku		Kód farby		Kód skla		Číslo výrobku kompletne
Základná cena		Farebný príplatok		Príplatok za sklo		Celková cena

# Combinett 2 Vaňová zástena



3-dielna s rozšíreným 1. segmentom

## Popis výrobku

- Pre montáž na vaňu
- Úplne orámovaný systém s 3 skladacími segmentami
- Zasklenie 2 mm plexisklom Pacific S číre alebo 4 mm jednovrstvovým bezpečnostným sklom podľa normy DIN EN 12150, voliteľne s povrchovou úpravou HÜPPE Anti-Plaque, ktorá umožňuje jednoduchú údržbu.
- Profily z vysokokvalitného eloxovaného hliníka
- Nastaviteľnosť v nástennej lište 15 mm

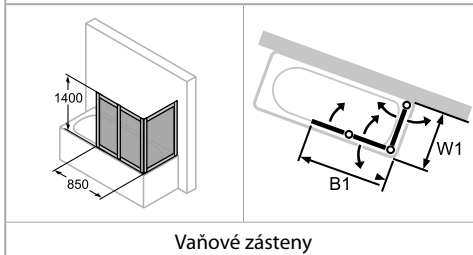
**Tesnenie segmentov vždy vo farbe šedá.**

**Stenové pripojenie otočné smerom dnu a von.**

**Individuálne šírkové rozdelenie segmentov nie je možné.**

- Priebežné tesniace profily
- Utesnenie podľa normy DIN 14428
- Obsah dodávky: upevňovací materiál, návod na montáž
- 10-ročná záruka dostupnosti opotrebovateľných dielov po zakúpení výrobku
- Systém riadenia kvality certifikovaný podľa normy DIN EN ISO 9001:2015
- Energetický manažment certifikovaný podľa normy EN ISO 50001:2011

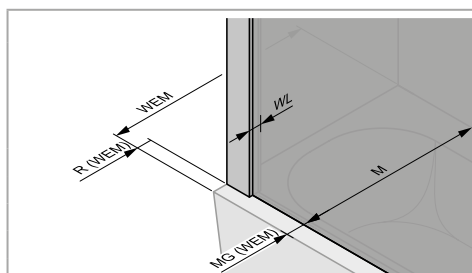
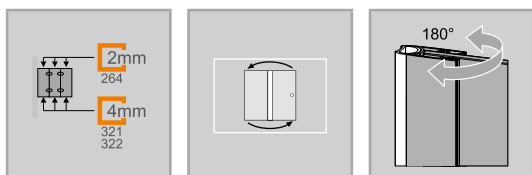
## Možnosti montáže AC07 / AC08



Vaňové zásteny

## Min. - max. rozmery

1200-1500	850	300-785



## Rozmery

WL:	20
R:	30
Mx:	M+10
MG:	30

WEM = vstavaný rozmer vaničky (000)

M = montážny rozmer stred skla (001)

Uvedte prosím bezpodmienečne pri objednávke.

## Vaňová zástena - 3-dielna s rozšíreným 1. segmentom

### Montáž na vaňu

Výška	Typ	Rozmer vane	W1 prvok s lištou	Šírka B1	Číslo výrobku	Cena
1400	700	685-700	700	850	AC0701	558,-
	750	735-750	750	850	AC0702	558,-

### Zhotovenie na mieru

Výška	Rozmer vane	Šírka B1	Číslo výrobku	Cena
1200-1500	300-785	850	AC0880	730,-


Rozsah nastavenia = zadaný rozmer - 15 mm +/- 0 mm

### Farby profilov – sklá/dekory

Farby profilov	Kód farby	Príplatok
strieborná matná	087	0,-
biela	055	0,-

Sklo / dekor	s úpravou Anti-Plaque		bez úpravy Anti-Plaque	
	Kód skla	Príplatok	Kód skla	Príplatok
Plexisklo Pacific S číre			264	0,-
číre	322	240,-	321	149,-

### Ďalšie rozmery

	Typ	Šírka v zloženom stave (F)	Hrúbka v zloženom stave (P)
	700	676	53
	750	726	53

### Číslo výrobku a ceny

XXXXXX	+	XXX	+	XXX	=	XXXXXX.XXX.XXX
Číslo výrobku		Kód farby		Kód skla		Číslo výrobku kompletne
Základná cena		Farebný príplatok		Príplatok za sklo		Celková cena

# Combinett 2 Vaňová zástena

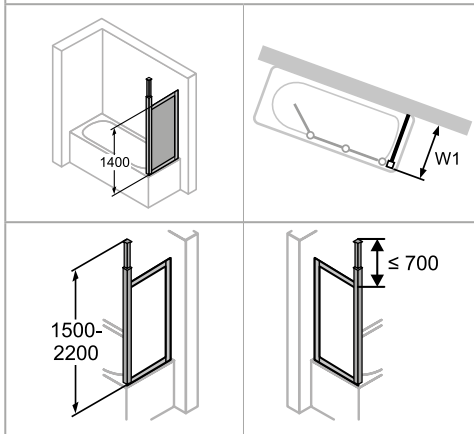


Bočná stena

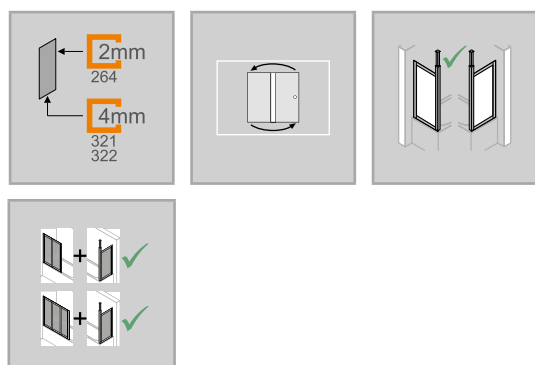

## Popis výrobku

- Pre montáž na vaňu
- Úplne orámovaná bočná stena
- Zasklenie 2 mm plexisklom Pacific S číre alebo 4 mm jednovrstvovým bezpečnostným sklom podľa normy DIN EN 12150, voliteľne s povrchovou úpravou HÜPPE Anti-Plaque, ktorá umožňuje jednoduchú údržbu.
- Profily z vysokokvalitného eloxovaného hliníka
- Skosenia / výrezy sú možné
- Nastavitelnosť v nástennej lište 20mm
- Vrátane HÜPPE Kedersystem (upevnenie pomocou tesniaceho profilu) – montáž bez viditeľných skrutiek v oblasti nástennej lišty
- Utesnenie podľa normy DIN 14428
- Obsah dodávky: upevňovací materiál, návod na montáž
- 10-ročná záruka dostupnosti opotrebovateľných dielov po zakúpení výrobku
- Systém riadenia kvality certifikovaný podľa normy DIN EN ISO 9001:2015
- Energetický manažment certifikovaný podľa normy EN ISO 50001:2011

## Možnosti montáže AC10



## Min. – max. rozmery



		<b>Rozmery</b>  WL: 20 R: 20 Mx: M+10 MG: 20
WEM = vstavaný rozmer vaničky (000) M = montážny rozmer stred skla (001) Uvedte prosím bezpodmienečne pri objednávke.		

## Bočná stena


### Montáž na vaňu

Výška	Typ	Rozmer vane W1	WEM	Číslo výrobku	Cena
1400	700	700	680-700	AC1001	361,-
	750	750	730-750	AC1002	361,-

### Zhotovenie na mieru

Výška	Typ	Šírka celkom Sklo	Šírka celkom Plexisklo	Číslo výrobku	Cena
do 1500	cez roh	300-1200	200-1000	AC1080	470,-
	V rovine	300-1200	200-1000	AC1081	470,-

Rozsah nastavenia = zadaný rozmer - 10 mm /+ 10 mm

	Príplatok k zhotoveniu na mieru za každé skosenie/výrez. Skosenia a výrezy v umelom skle nie sú možné.	<b>Príplatok</b>
		<b>167,-</b>

### Farby profilov – sklá/dekory

Farby profilov	Kód farby	Príplatok
strieborná matná	087	0,-
biela	055	0,-

Sklo / dekor	s úpravou Anti-Plaque		bez úpravy Anti-Plaque	
	Kód skla	Príplatok	Kód skla	Príplatok
Plexisklo Pacific S číre			264	0,-
číre	322	240,-	321	149,-

### Číslo výrobku a ceny

XXXXXX	+	XXX	+	XXX	=	XXXXXX.XXX.XXX
Číslo výrobku Základná cena		Kód farby Farebný príplatok		Kód skla Príplatok za sklo		Číslo výrobku kompletne Celková cena

# Vaňové zásteny

## Farba profilov

---



strieborná matná



biela



strieborná pololesklá



Black Edition



White Edition

Myslite na to, že pri montáži chrómových povrchov / zrkadlového skla / obloženia stien od firmy HÜPPE odporúčame silikón bez obsahu kyseliny octovej / silikón na mramor. Použitie čistiacich a dezinfekčných prostriedkov s obsahom alkoholu, chlóru alebo kyselín vedie k poškodeniu povrchov. Nepoužívajte ani abrazívne čistiace prostriedky. Viac informácií nájdete v príbalovom letáku o čistení a ošetrovaní výrobkov HÜPPE.





Plexisklo Pacific S číre



číre



Sand Plus



Privatima



šedá



zrkadlové sklo

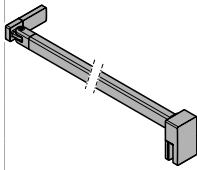
# Vaňové zásteny

## Varianty a príslušenstvo


### Stabilizačné vzpery / priečne vzpery

Dĺžka	Typ	možnosť použitia na	Skica / Foto	Farba	Číslo výrobku	Cena
150 mm	Stabilizačná vzpera (stena/sklo) pre hrúbku skla 6 – 8 mm	Design pure, Enjoy pure, Solva, SolvaPro		chróm = 091	SP0100091	<b>83,-</b>
				Black Edition = 123	SP0100123	<b>140,-</b>
				White Edition = 182	SP0100182	<b>140,-</b>
250 mm	Stabilizačná vzpera (stena/sklo) pre hrúbku skla 6 – 8 mm			chróm = 091	SP0101091	<b>86,-</b>
				Black Edition = 123	SP0101123	<b>144,-</b>
				White Edition = 182	SP0101182	<b>144,-</b>
	Stabilizačná vzpera (sklo/sklo) pre hrúbku skla 6 – 8 mm			chróm = 091	SP0201091	<b>86,-</b>
				Black Edition = 123	SP0201123	<b>144,-</b>
				White Edition = 182	SP0201182	<b>144,-</b>
500 mm	Stabilizačná vzpera (stena/sklo) pre hrúbku skla 6 – 8 mm			chróm = 091	S00101091	<b>109,-</b>
				Black Edition = 123	S00101123	<b>166,-</b>
				White Edition = 182	S00101182	<b>166,-</b>
	Stabilizačná vzpera (sklo/sklo) pre hrúbku skla 6 – 8 mm	chróm = 091	SP0102091	<b>88,-</b>		
		Black Edition = 123	SP0102123	<b>145,-</b>		
		White Edition = 182	SP0102182	<b>145,-</b>		
800 mm	Stabilizačná vzpera (stena/sklo) pre hrúbku skla 6 – 8 mm	chróm = 091	SP0202091	<b>88,-</b>		
		Black Edition = 123	SP0202123	<b>145,-</b>		
		White Edition = 182	SP0202182	<b>145,-</b>		
		chróm = 091	SP0501091	<b>107,-</b>		
		Black Edition = 123	SP0501123	<b>165,-</b>		
		White Edition = 182	SP0501182	<b>165,-</b>		

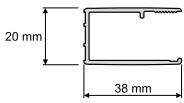
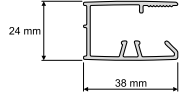
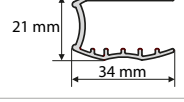
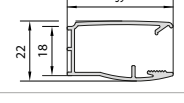


### Stabilizačné vzpery / priečne vzpery

Dĺžka	Typ	možnosť použitia na	Skica / Foto	Farba	Číslo výrobku	Cena
1200 mm	Priečna vzpera (sklo/sklo) pre hrúbku skla 6 – 8 mm	Design pure, Enjoy pure, Solva, SolvaPro		chróm = 091	SP0301091	146,-
				Black Edition = 123	SP0301123	211,-
				White Edition = 182	SP0301182	211,-
	Priečna vzpera (stena/sklo) pre hrúbku skla 6 – 8 mm			chróm = 091	SP0302091	146,-
				Black Edition = 123	SP0302123	211,-
				White Edition = 182	SP0302182	211,-
	Priečna vzpera (stena/sklo) pre hrúbku skla 6 – 8 mm (pre stropnú šikminu)			chróm = 091	S00301091	144,-
				Black Edition = 123	S00301123	202,-
				White Edition = 182	S00301182	202,-

### Stropná vzpera

Dĺžka	Typ	Možnosť použitia na	Skica / Foto	Farba	Číslo výrobku	Cena
80 – 600 mm	Stropná vzpera	Možnosť individuálneho skrátenia. Dá sa bez veľkej námahy dodatočne namontovať alebo vymeniť. Pre Xtensa.		strieborná pololesklá = 069	XT1606069	140,-
80 – 800 mm				Black Edition = 123	XT1606123	193,-
		strieborná lesklá = 092		SP0000092	151,-	
		Black Edition = 123		SP0000123	208,-	
			White Edition = 182	SP0000182	208,-	

### PRIEREZY PROFILOV

Profil	Detail
	Nástenná lišta Xtensa pure
	Nástenná lišta Design pure
	Nástenná lišta Combinett 2
	Stenový profil, bočná stena Combinett 2
	Nástenná lišta Solva / SolvaPro pre pevný segment, protisegment a bočnú stenu
	Krídlové dvere, nástenný profil, priamy doraz (bez pevného segmentu) Solva / SolvaPro

# Príslušenstvo / Náhradné diely



**Háčik na stierku / háčik na uterák:**

- Minimálny odber: 10 kusov

**ShowerSeat**

- Obzvlášť vhodný pre použitie v sprchovacom kúte (na sprchových vaničkách).
- Vysoko kvalitný povrch príjemný na dotyk.
- Odolný voči úderom a nárazom.
- Odolný voči vode.
- Zaťažiteľnosť: max. 120 kg.

Uterák HÜPPE



Stierka



Superwuschel - 100 % prvotriedna bavlna s najvyššou savosťou v kombinácii s vynikajúcou nadýchanosťou a mäkkosťou. Rozmer: 80 x 200 cm a približne 550 g/m<sup>2</sup>. Certifikované podľa normy Oeko-Tex Standard 100 (testované na škodlivé látky). Vyrobené v Nemecku

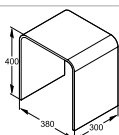
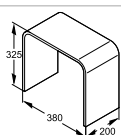
Ručná stierka HÜPPE má veľmi dobré stieracie vlastnosti, so svetlým gumovým okrajom.

Vďaka svojej nízkej hmotnosti sa s ňou príjemne manipuluje. K dispozícii je aj praktická šnúrka na zavesenie.

## ShowerSeat

Typ	Rozmery (d x š x v)	Farba	Hmotnosť cca v kg	Hrúbka materiálu	Zaťažiteľnosť	Číslo výrobku	Cena
Veľkosť L	300 x 380 x 400	biela	7,6	12	max. 120 kg	493000	261,-
Veľkosť S	200 x 380 x 325	biela	4,43	12	max. 120 kg	493010	190,-

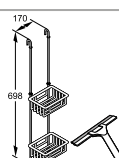
  

ShowerSeat veľkosť L		ShowerSeat veľkosť S	
----------------------	---	----------------------	---

## HÜPPE Butler 2000 – odkladací systém pre sprchovací kút

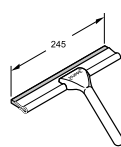
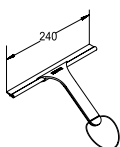
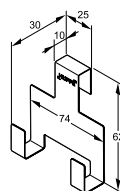
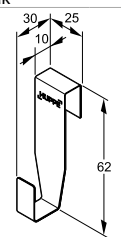
Farba	Číslo výrobku	Cena
chróm	492001091	277,-

### Obsah dodávky:

Stierka	
---------	---

## Stierka / Háčik na stierku / Háčik na uterák

Typ	Farba	Jednotka balenia	Číslo výrobku	Cena
Stierka	chróm	1	608510000	33,-
	Farba plastu biela	1	608610000	24,-
Háčik na stierku	chróm	1	600311000	13,-
Háčik na uterák	chróm	1	600310000	7,-
Uterák HÜPPE 80 x 200 cm	krém	1	494001000	48,-

Stierka		Stierka		Háčik na stierku		Háčik na uterák	
---------	---	---------	---	------------------	--	-----------------	---

## Držiak na uterák

Typ	Jednotka balenia	Farba	Číslo výrobku	Cena
Držiak na uterák (na nalepenie, možnosť skrátenia)	1	strieborná pololesklá = 069	T01010069	238,-
		strieborná matná = 087	T01010087	238,-
		Black Edition = 123	T01010123	293,-
		White Edition = 182	T01010182	293,-
		individuálne RAL farby = 998	T01010998	347,-

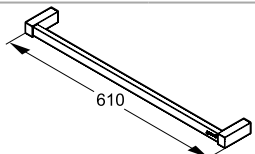
POZOR: Držiak na uterák na nalepenie nie je vhodný pre nasledujúce sklá:

264 plexisklo Pacific S číre





315 Sand Plus / 316 Sand Plus Anti-Plaque

373 Privatima / 375 Privatima Anti-Plaque

380 zrkadlové sklo / 381 zrkadlové sklo Anti-Plaque


---

**HÜPPE Flip / Top - čistiace prostriedky**

Typ	Balenie 500 ml	Jednotka balenia		Číslo výrobku	Cena
HÜPPE Top Plus Starostlivosť o sprchu 500ml	Špeciálne vyvinutý prípravok na povrchy s úpravou Anti-Plaque a chrómové povrchy	1		700515000	31,-
HÜPPE Flip Čistič skla 500ml	Vynikajúci čistič skla pre sprchové kúty HÜPPE	1		700505000	26,-
HÜPPE Intenzívny čistiaci prostriedok na minerálne liate sprchové povrchy 500ml	Šetrný čistiaci prostriedok na sprchové vaničky	1		700476000	31,-
HÜPPE Impregnácia pre minerálne liate sprchové povrchy 500ml	Impregnácia na sprchové vaničky	1		700475000	31,-

# Náhradné diely

## Odtoková lišta

Dĺžka	Prierez	Náhradný diel	Pre hrúbku skla	Jednotka balenia	Číslo výrobku	Cena
1000 mm		Odtoková lišta	6 mm	2	070002	63,-
1050 mm			8 mm	2	070003	63,-
880 mm		Odtoková lišta, ohnutá	6 mm	1	070043	63,-
977 mm			8 mm	1	070044	63,-
1050 mm		Odtoková lišta II	6 mm	2	070004	63,-
1050 mm			8 mm	2	070005	63,-
970 mm			Odtoková lišta, ohnutá	6 mm	1	070055
970 mm	8 mm	1		070056	63,-	
1050 mm	Odtoková lišta, rovná	6 mm		1	070057	63,-
1050 mm		8 mm		1	070053	63,-
1000 mm		Odtoková lišta	8 mm	2	070006	63,-
1000 mm		Odtoková lišta, rovná	6 mm/8 mm	1	070089	39,-

POZOR: Náhradné diely sú neopracované, opracovanie na mieste použitia podľa predlohy - pôvodného dielu.

Hrúbku skla nájdete na stránkach jednotlivých výrobkov.

## Stojan s odtokovými lištami

Dĺžka	Skladá sa z:	Množstvo	Pre hrúbku skla	Číslo výrobku		Cena
	Stojan	1x		070054		Na požiadanie
1050 mm	Odtoková lišta, rovná	25 x	6 mm	070057		
			8 mm	070053		
970 mm	Odtoková lišta, ohnutá	10 x	6 mm	070055		

## Prahová lišta

Dĺžka	Prierez	Náhradný diel	Farba	Číslo výrobku	Cena
2000 mm		Prahová lišta	Uvedte prosím bezpodmienečne pri objednávke.	070091	112,-

POZOR: Náhradné diely sú neopracované, opracovanie na mieste použitia podľa predlohy - pôvodného dielu.

## O-profil

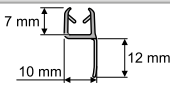
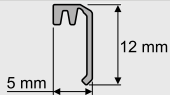
Dĺžka	Prierez	Náhradný diel	Pre hrúbku skla	Číslo výrobku	Cena
2010 mm		O-profil	6 mm/8 mm	070039	63,-
		O-profil	6 mm	070038	63,-
2025 mm		O-profil	8 mm	070073	63,-

POZOR: Náhradné diely sú neopracované, opracovanie na mieste použitia podľa predlohy - pôvodného dielu.

Hrúbku skla nájdete na stránkach jednotlivých výrobkov.



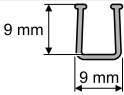
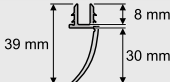
## Tesniace lišty

Dĺžka	Prierez	Náhradný diel	Pre hrúbku skla	Číslo výrobku	Cena
2100 mm		Tesniaca lišta	6 mm	070016	63,-
1853 mm		Tesniaca lišta		070020	63,-

POZOR: Náhradné diely sú neopracované, opracovanie na mieste použitia podľa predlohy - pôvodného dielu.

Hrúbku skla nájdete na stránkach jednotlivých výrobkov.

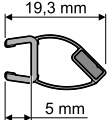
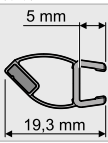
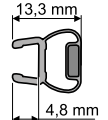
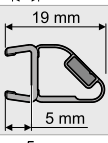
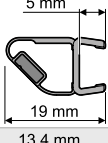
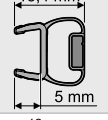
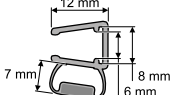
## Ukončovacia lišta / Dosadacia lišta

Dĺžka	Prierez	Náhradný diel	Pre hrúbku skla	Číslo výrobku	Cena
2000 mm		Ukončovacia lišta	6 mm	070007	63,-
2012 mm		Dosadacia lišta		070009	63,-

POZOR: Náhradné diely sú neopracované, opracovanie na mieste použitia podľa predlohy - pôvodného dielu.

Hrúbku skla nájdete na stránkach jednotlivých výrobkov.

## Magnetická lišta

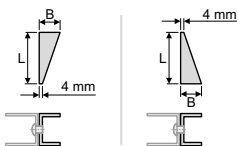
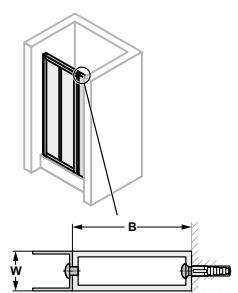
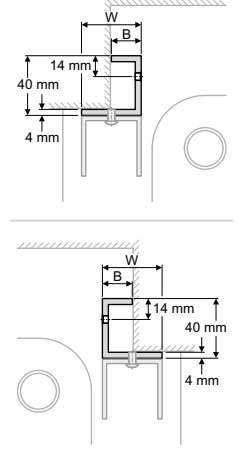
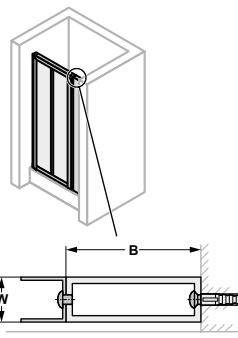
Dĺžka	Prierez	Náhradný diel	Pre hrúbku skla	Číslo výrobku	Cena
2025 mm		Magnetická lišta Dverné krídlo ľavé	6 mm	070063	63,-
		Magnetická lišta Dverné krídlo pravé	6 mm	070064	63,-
		Magnetická lišta	6 mm	070065	63,-
		Magnetická lišta Dverné krídlo ľavé	8 mm	070066	63,-
		Magnetická lišta Dverné krídlo pravé	8 mm	070067	63,-
		Magnetická lišta	8 mm	070068	63,-
		Magnetická lišta	6 mm/8 mm	070069	63,-

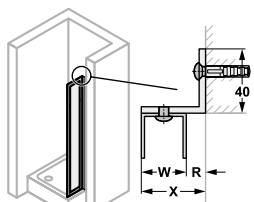
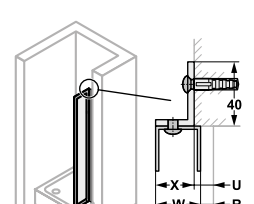
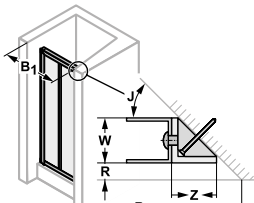
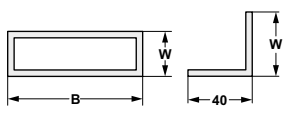
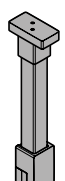
POZOR: Náhradné diely sú neopracované, opracovanie na mieste použitia podľa predlohy - pôvodného dielu.

Hrúbku skla nájdete na stránkach jednotlivých výrobkov.

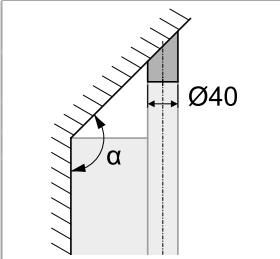
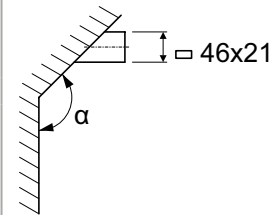
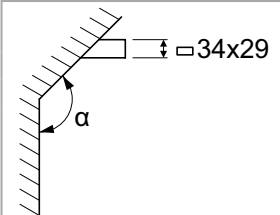
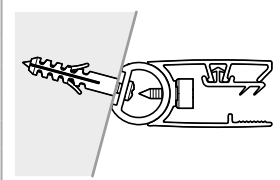
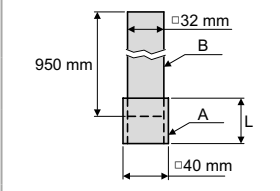
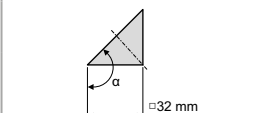
# Špeciálne profily pre všetky série

## Štandard

Názov / predmet	Cena zahŕňa opracovanie, farbu povrchu a upevňovací materiál profilu	Číslo výrobku	Cena za meter / minimálna cena	Prípl.
<p><b>Klinové profily: na vyrovnanie krivosti - skosenia steny</b></p> <p>Dĺžky profilov: max. 2000mm</p> 	<p>Farby 087 strieborná matná eloxovaná, 042 strieborná matná lakovaná, 055 biela, 046 strieborná irídium, E05 matný chróm, 023 čierna, 061 šedohnedá</p> <p>Farba 116 strieborná pololesklá s príplatkom (ľahké farebné odchýlky od 069 strieborná pololesklá / 092 strieborná lesklá možné)</p> <p>Skosenie B v rozsahu 4-26mm Skosenie B v rozsahu 27-76mm</p>	700003...•112	<p><b>208,-</b> <b>279,-</b></p>	<b>32,-</b>
<p><b>U-profily: pre rozšírenie výrobkov</b></p> 	<p>Farby 087 strieborná matná eloxovaná, 042 strieborná matná lakovaná, 055 biela, 046 strieborná irídium, E05 matný chróm, 023 čierna, 061 šedohnedá</p> <p>Farba 116 strieborná pololesklá s príplatkom (ľahké farebné odchýlky od 069 strieborná pololesklá / 092 strieborná lesklá možné)</p> <p>Šírky profilov W fix: 20, 25, 30 a 40mm Rozšírenie B v rozsahu 4-36mm Rozšírenie B v rozsahu 37-96mm Rozšírenie B v rozsahu 97-116mm</p>	700004...•112	<p><b>208,-</b> <b>279,-</b> <b>321,-</b></p>	<b>32,-</b>
<p><b>Rohové profily: ako špeciálne upevnenie na prímurovkách</b></p> <p>Dĺžky profilov: max. 2000mm</p> 	<p>Farby 087 strieborná matná eloxovaná, 042 strieborná matná lakovaná, 055 biela, 046 strieborná irídium, E05 matný chróm, 023 čierna, 061 šedohnedá</p> <p>Farba 116 strieborná pololesklá s príplatkom (ľahké farebné odchýlky od 069 strieborná pololesklá / 092 strieborná lesklá možné)</p> <p>W = šírka nástennej lišty Šírka B v rozsahu 4-20mm</p>	700005...•112	<b>208,-</b>	<b>32,-</b>
<p><b>Štvorhranný profil ako rozšírenie</b></p> <p>Dĺžky profilov: max. 2000mm</p> 	<p>Farby 087 strieborná matná eloxovaná, 042 strieborná matná lakovaná, 055 biela, 046 strieborná irídium, E05 matný chróm, 023 čierna, 061 šedohnedá</p> <p>Farba 116 strieborná pololesklá s príplatkom (ľahké farebné odchýlky od 069 strieborná pololesklá / 092 strieborná lesklá možné)</p> <p>25 x 25 x 2mm 40 x 20 x 4mm 40 x 25 x 4mm 40 x 30 x 4mm 40 x 40 x 4mm 40 x 60 x 4mm 40 x 80 x 4mm 40 x 100 x 4mm 40 x 120 x 4mm 50 x 50 x 4mm</p> <p>W = šírka nástennej lišty B = objednaný rozmer (dĺžka ramena)</p>	700006...•112	<p><b>110,-</b> <b>208,-</b> <b>208,-</b> <b>208,-</b> <b>208,-</b> <b>321,-</b> <b>321,-</b> <b>321,-</b> <b>433,-</b> <b>321,-</b></p>	<b>32,-</b>

Názov / predmet	Cena zahŕňa opracovanie, farbu povrchu a upevňovací materiál profilu	Číslo výrobku	Cena za meter / minimálna cena	Prípl.
<p><b>Uholník ako upevnenie nástennej lišty</b></p> <p>Dĺžky profilov: max. 2000mm</p>  <p>Zadaný rozmer X : W + R</p>  <p>Zadaný rozmer X : W + R + U</p>	<p>Farby 087 strieborná matná eloxovaná, 042 strieborná matná lakovaná, 055 biela, 046 strieborná irídium, E05 matný chróm, 023 čierna, 061 šedohnedá</p> <p>Farba 116 strieborná pololesklá s príplatkom (ľahké farebné odchýlky od 069 strieborná pololesklá / 092 strieborná lesklá možné)</p> <p>40 x 20 x 4mm 40 x 25 x 4mm 40 x 30 x 4mm 40 x 40 x 4mm 40 x 60 x 4mm 40 x 80 x 4mm</p> <p>Objednávaný rozmer X musí byť minimálne 15mm. Pre menšie rozmery sa odporúča rohový profil 700005.</p> <p>Všeobecne: Medzizozmery ako napr. 40x34mm sú možné Cenová kalkulácia: Profil 40x34 sa vyreže z profilu 40x40, teda za základ sa vezme cena profilu 40x40</p> <p>R = odskok od hrany vaničky W = šírka nástennej lišty X = dĺžka ramena - zadaný rozmer U = presah hrany vaničky a rohu steny</p>	700007...•112	<p>117,- 117,- 117,- 117,- 208,- 208,-</p>	32,-
<p><b>Uholový profil pre skosenie</b></p> <p>Dĺžky profilov: max. 2000mm</p> 	<p>Farby 087 strieborná matná eloxovaná, 042 strieborná matná lakovaná, 055 biela, 046 strieborná irídium, E05 matný chróm, 023 čierna, 061 šedohnedá</p> <p>Farba 116 strieborná pololesklá s príplatkom (ľahké farebné odchýlky od 069 strieborná pololesklá / 092 strieborná lesklá možné)</p> <p>W = šírka nástennej lišty J = špecifikácia uhla R = odskok od hrany vaničky Z = dĺžka ramena</p> <p>Objednávka Keď (W) a (Z) menšie ako 20mm Keď (W) a (Z) sú rovnoramenné (uhol 45 príp. 135 stupňov) a väčšie ako 20mm, budú dodané s výplňou Keď (W) a (Z) sú nerovnoramenné a väčšie ako 20mm, budú dodané s výplňou Alternatívne sa môže použiť aj kĺbový profil.</p>	700017...•112 700017...•504 700017...•505	<p>117,- 110,- 222,-</p>	32,-
<p><b>Špeciálne profily bez opracovania</b></p> <p>Dĺžky profilov: max. 2000mm</p> 	<p>Farby 087 strieborná matná eloxovaná, 042 strieborná matná lakovaná, 055 biela, 046 strieborná irídium, E05 matný chróm, 023 čierna, 061 šedohnedá</p> <p>Farba 116 strieborná pololesklá s príplatkom (ľahké farebné odchýlky od 069 strieborná pololesklá / 092 strieborná lesklá možné)</p> <p>Šírky profilov W fix: 20, 25, 30 a 40mm Základný materiál: uholník alebo štvorhranný profil Cena špeciálnych profilov - 10% Bez opracovania, bez upevňovacieho materiálu</p>	700007...•089 700006...•089		32,-
Názov / predmet		Číslo výrobku	Cena	Prípl.
<p><b>Upevnenie do stropu</b></p> <p>Dĺžka 80-800mm</p> 	<p>Upevnenie do stropu HÜPPE s puristickým dizajnom. Pre hrúbku skla 6-8mm Toto príslušenstvo spevňuje stav Vášho sprchovacieho kúta. Výmenu alebo montáž upevnenia do stropu je možné previesť aj dodatočne bez veľkej námahy. Stabilizačnú tyč možno individuálne skrátiť. Strieborná pololesklá Black Edition <b>White Edition</b> Individuálne RAL</p>	SP0000092 SP0000123 SP0000182 SP0000998	<p>151,- 208,- 208,- 266,-</p>	

## Špeciálne riešenia

Názov / predmet		Použiteľné pre nasledujúce série	Číslo výrobku	Cena
	-	<p>Adaptér pre stropnú šikminu vyrovnáva strešné skosenie pre upevnenie stropnej vzpery</p> <p>K dodaniu vo farbe 023, 055, 046 a E05</p> <p>Pri objednávke uveďte uhol Alfa &gt; 90°(stropná šikmina).</p>	SolvaPro TG Upevnenie do stropu (varianta 702)	700099...718 <b>110,-</b>
	-	<p>Adaptér pre stropnú šikminu vyrovnáva strešné skosenie a skosenie steny pre upevnenie priečnej vzpery</p> <p>Základný materiál: 46x21mm</p> <p>K dodaniu vo farbe 023, 042, 046, 055 a 084</p> <p>Pri objednávke uveďte uhol Alfa &gt; 90°(stropná šikmina).</p>	HÜPPE Xtensa pure	700099...726 <b>110,-</b>
	-	<p>Adaptér pre stropnú šikminu vyrovnáva strešné skosenie a skosenie steny pre upevnenie priečnej vzpery</p> <p>Základný materiál: 34x29mm</p> <p>K dodaniu vo farbe 023, 042, 046, 055 a 084</p> <p>Pri objednávke uveďte uhol Alfa &gt; 90°(stropná šikmina).</p>	HÜPPE Duplo pure	700099...727 <b>110,-</b>
<p><b>Kĺbový profil</b></p> 	-	<p>Nastaviteľný kĺbový profil</p> <p>Pre pevné segmenty, bočné steny a protisegmenty s nástennou lištou.</p> <p>Profil možno prestaviť o 45° doľava a doprava.</p> <p>Dodávka vráane upevňovacieho materiálu a krytiiek.</p> <p>K dodaniu len vo farbe 092 strieborná pololesklá</p> <p>Pre hrúbku skla 6-8mm</p> <p>Výška 2000mm</p> <p>Zhotovenie na mieru: Výška max. 2200mm</p>	Všetky série okrem Alpha 2 a Classics 2 Posuvné dvere	ST7002 ST7004 <b>158,-</b> <b>209,-</b>
<p><b>Upevnenie do stropu kompletná</b></p> 	-	<p>Farby 092, 087, 055, 023</p> <p>Max. dĺžka (vrátane teleskopu) je 2900 mm.</p> <p>Upevnenie do stropu A sa dole skladá zo štvorhranného profilu 40mm s hrúbkou steny 4mm, max. dĺžka je 2200mm.</p> <p>V profile sú 3 otvory na zaistenie upevnenia do stropu B (teleskop).</p> <p>Upevnenie do stropu B hore (teleskop) má štandardnú dĺžku 950mm a skladá sa zo štvorhrannej rúrky 32mm, max. dĺžka vytiahnutia nesmie prekročiť 700mm.</p> <p>Upevnenie do stropu sa dodáva so stropným adaptérom a nožičkou vrátane upevňovacieho materiálu.</p>		707961*..... <b>329,-</b>
<p><b>Adaptér pre stropnú šikminu pre upevnenie do stropu 707961...</b></p> 	-	<p>Farby 087, 055, 023</p> <p>Adaptér pre stropnú šikminu vyrovnáva strešné skosenie pre upevnenie stropnej vzpery</p> <p>Pri objednávke uveďte uhol Alfa &gt; 90°(stropná šikmina).</p>		700099...725 <b>110,-</b>



### **Naše produkty sú vyznamenané**

- medzinárodnými cenami za dizajn počnúc red dot cez Interior Innovation, Plus X, iF až po German Design Award. Jedno majú tieto ceny spoločné: sú to prestížne a medzinárodne nadmieru uznávané ocenenia, ktoré prepožičiavajú renomované a nezávislé poroty. Všetky spoločne potvrdzujú vysokú kvalitu a inovatívny dizajn našich produktov.



### **HÜPPE s.r.o.**

Pražská 1579  
274 01 Slaný  
Czech Republic

T +420 312 526 193  
hueppe.cz@hueppe.com

[www.hueppe.com](http://www.hueppe.com)

Platia Všeobecné obchodné podmienky (pozri [www.hueppe.com](http://www.hueppe.com)).  
Poradenstvo a dodávka prostredníctvom Vášho špecializovaného  
predajcu sanitárneho vybavenia. Technické zmeny a  
farebné odchýlky vyhradené.

094766021 / 06.23 / DP-HP-MH

# HÜPPE